

PEMERINTAH KABUPATEN
TEMANGGUNG

2025

RENCANA KERJA

DINAS PENDIDIKAN, KEPEMUDAAN DAN OLAH RAGA



Jl. Pahlawan No. 100 Temanggung



dindikpora.temanggungkab.go.id



disdik@temanggungkab.go.id



[dindikpora.temanggung](https://www.instagram.com/dindikpora.temanggung)




[dindikporatemanggung](https://www.facebook.com/dindikporatemanggung)



0858-7860-0900



(0293) 491148



HALAMAN PENGESAHAN VERIFIKASI

**RENCANA KERJA PERANGKAT DAERAH
DINAS PENDIDIKAN KEPEMUDAAN DAN OLAH RAGA
KABUPATEN TEMANGGUNG TAHUN 2025**

disusun Oleh :

**TIM PENYUSUN RENCANA KERJA (RENJA)
DINAS PENDIDIKAN KEPEMUDAAN DAN OLAH RAGA
KABUPATEN TEMANGGUNG TAHUN 2025**

Telah diteliti dan diverifikasi oleh petugas verifikator,
Pada Tanggal : 10 Juli 2024

Koordinator
Bidang Pembangunan Manusia
dan Pemerintahan



EWIEK KHAVIDA, S.STP, MM
NIP. 198311182002122001

Petugas Verifikator



RIMA ADHI HAPSARI, S.Sos.
NIP. 199710192022022002

Mengetahui,


BAPPEDA
KABUPATEN TEMANGGUNG
DWI SUKARMEI, ST, MT
Petugas Tingkat I
NIP. 19740508 200312 1 008

KATA PENGANTAR

Puji syukur kepada Tuhan Yang Maha Esa yang dengan rahmatNya, penyusunan Rencana Kerja (Renja) Dinas Pendidikan, Kepemudaan dan Olah Raga Kabupaten Temanggung Tahun 2025 telah berhasil diselesaikan. Dokumen ini disusun terutama berpedoman pada Undang-Undang Nomor 25 Tahun 2004 tentang Sistem Perencanaan Pembangunan Nasional, Undang-Undang Nomor 23 Tahun 2014 tentang Pemerintahan Daerah serta Peraturan Menteri Dalam Negeri Nomor 86 Tahun 2017 tentang Tata Cara Perencanaan, Pengendalian dan Evaluasi Pembangunan Daerah, Tata Cara Evaluasi Raperda tentang RPJPD, dan RPJMD, serta Tata Cara Perubahan RPJPD, RPJMD, dan RKPd.

Renja Dinas Pendidikan, Kepemudaan dan Olah Raga Tahun 2025 merupakan penjabaran dari Rencana Strategis (Perubahan Renstra) Dinas Pendidikan, Kepemudaan dan Olah Raga Tahun 2024-2026 yang merupakan penjabaran RPD Kabupaten Temanggung Tahun 2024-2026.

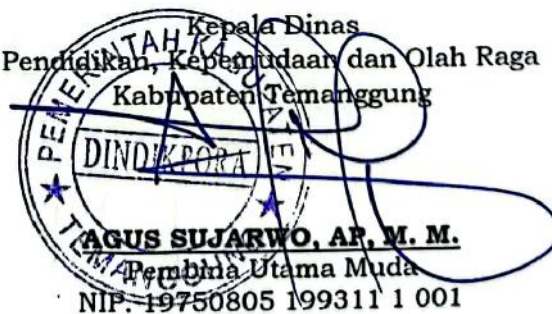
Rencana Kerja Dinas Pendidikan, Kepemudaan dan Olah Raga Kabupaten Temanggung Tahun 2025 adalah dokumen perencanaan Dinas Pendidikan, Kepemudaan dan Olah Raga Kabupaten Temanggung untuk periode Tahun 2025 yang memuat kebijakan, program, kegiatan dan sub kegiatan pembangunan yang didasarkan pada kondisi, potensi, permasalahan, kebutuhan nyata, dan aspirasi masyarakat yang tumbuh berkembang di Kabupaten Temanggung dan berorientasi pada hasil yang akan dicapai selama kurun waktu 1 (satu) tahun di Tahun 2025.

Dengan tersusunnya Renja Dinas Pendidikan, Pemuda dan Olah Raga Kabupaten Temanggung diharapkan dapat mendukung tercapainya tujuan, sasaran, program, kegiatan dan sub kegiatan Dinas Pendidikan, Pemuda dan Olahraga Kabupaten Temanggung Tahun Anggaran 2025.

Sebagai penutup, Tim Penyusun Renja Dinas Pendidikan, Kepemudaan dan Olah Raga Tahun 2025 menyampaikan terima kasih kepada semua pihak yang ikut terlibat dan berpartisipasi dalam penyusunan Renja Dinas Pendidikan, Kepemudaan dan Olah Raga Tahun 2025 ini, semoga segala jerih payah kita semua mendapat keberkahan dari Tuhan Yang Maha Esa, serta diberi kekuatan dan kemampuan untuk melaksanakan pembangunan di Kabupaten Temanggung dengan baik.

Temanggung, 10 Juli 2024

Kepala Dinas
Pendidikan, Kepemudaan dan Olah Raga
Kabupaten Temanggung



AGUS SUJARWO, AP, M. M.
Pemuda Utama Muda
NIP. 19750805 199311 1 001

DAFTAR ISI

| | Hal |
|--|-------------|
| Kata Pengantar | |
| Daftar Isi | i |
| Daftar Tabel | ii-x |
| Daftar Gambar | xi |
| | |
| BAB I PENDAHULUAN | |
| 1.1 Latar belakang | 1-7 |
| 1.2 Landasan Hukum | 7-9 |
| 1.3 Maksud dan Tujuan | 9-10 |
| 1.4 Sistematika Penulisan | 10 |
| | |
| BAB II EVALUASI PELAKSANAAN RENJA DINAS PENDIDIKAN, KEPEMUDAAN DAN OLAH RAGA | |
| 2.1 Evaluasi Pelaksanaan Renja Dinas Pendidikan, Kepemudaan dan Olahraga Tahun 2022 dan Capaian Renstra Dinas Pendidikan, Kepemudaan dan Olah Raga Tahun 2019-2023 | 11-68 |
| 2.2 Analisis Kinerja Pelayanan Dinas Pendidikan, Kepemudaan dan Olah Raga | 68-150 |
| 2.3 Isu-isu Penting Penyelenggaraan Tugas dan Fungsi Dinas Pendidikan, Kepemudaan dan Olah Raga | 150-152 |
| 2.4 Review terhadap Rancangan Awal RKPD | 152-176 |
| 2.5 Penelaahan Usulan Program dan Kegiatan Masyarakat | 177-178 |
| 2.6 Inovasi Dinas Pendidikan, Kepemudaan dan Olah Raga | 178 |
| 2.7 Penghargaan Dinas Pendidikan, Kepemudaan dan Olah Raga | 179 |
| | |
| BAB III TUJUAN, SASARAN, PROGRAM DAN KEGIATAN | |
| 3.1 Telaahan terhadap Kebijakan Nasional Tujuan dan sasaran Renja Dinas Pendidikan, Kepemudaan dan Olah Raga | 180 |
| 3.2 Raga | 181-190 |
| | |
| BAB IV RENCANA KERJA DAN PENDANAAN | |
| 4.1 Program dan Kegiatan | 191-231 |
| | |
| BAB V PENUTUP | 232-233 |

DAFTAR TABEL

| | Hal |
|--|-----|
| Tabel 2.1 Rekapitulasi Evaluasi Hasil Pelaksanaan Renja Dinas Pendidikan, Kepemudaan dan Olah Raga s.d Tahun 2023 | 12 |
| Tabel 2.2 Rekapitulasi Evaluasi Hasil Pelaksanaan Renja Dinas Pendidikan, Kepemudaan dan Olah Raga s.d Triwulan I Tahun 2024 | 34 |
| Tabel 2.3 Capaian Kinerja Pembangunan Daerah Dinas Pendidikan, Kepemudaan dan Olah Raga Triwulan I Tahun 2024 Kabupaten Temanggung | 69 |
| Tabel 2.4 Rata-rata Lama Sekolah (RLS) di Kabupaten Temanggung, Provinsi Jawa Tengah dan Nasional Tahun 2023-2024 Triwulan I | 76 |
| Tabel 2.5 Angka Harapan Lama Sekolah di Kabupaten Temanggung, Provinsi Jawa Tengah dan Nasional Tahun 2023-2024 Triwulan I | 78 |
| Tabel 2.6 Persentase PAUD Terakreditasi Minimal B Kabupaten Temanggung Tahun 2023-2024 Triwulan I | 78 |
| Tabel 2.7 PAUD Terakreditasi Minimal B Kabupaten Temanggung Tahun 2024 Triwulan I | 78 |
| Tabel 2.8 Persentase SD Terakreditasi Minimal B Kabupaten Temanggung Tahun 2023-2024 Triwulan I | 79 |
| Tabel 2.9 SD Terakreditasi Minimal B Kabupaten Temanggung Tahun 2024 Triwulan I | 80 |
| Tabel 2.10 Persentase SMP Terakreditasi Minimal B Kabupaten Temanggung Tahun 2023-2024 Triwulan I | 81 |
| Tabel 2.11 SMP Terakreditasi Minimal B Kabupaten Temanggung Tahun 2024 Triwulan I | 81 |
| Tabel 2.12 Persentase Satuan Pendidikan Non Formal Terakreditasi Minimal B Kabupaten Temanggung Tahun 2023-2024 Triwulan I | 82 |
| Tabel 2.13 SMP Terakreditasi Minimal B | 83 |

Kabupaten Temanggung Tahun 2024
Triwulan I

| | |
|--|----|
| Tabel 2.14 Angka Partisipasi Sekolah Penduduk usia 5-6 tahun Kabupaten Temanggung Tahun 2023-2024 Triwulan I | 84 |
| Tabel 2.15 Angka Partisipasi Sekolah Penduduk usia 5-6 tahun Kabupaten Temanggung Tahun 2024 Triwulan I | 84 |
| Tabel 2.16 Angka Partisipasi Sekolah Penduduk usia 7-12 tahun Kabupaten Temanggung Tahun 2023-2024 Triwulan I | 85 |
| Tabel 2.17 Angka Partisipasi Sekolah Penduduk usia 7-12 tahun Kabupaten Temanggung Tahun 2024 Triwulan I | 86 |
| Tabel 2.18 Angka Partisipasi Sekolah Penduduk usia 13-15 tahun Kabupaten Temanggung Tahun 2023-2024 Triwulan I | 87 |
| Tabel 2.19 Angka Partisipasi Sekolah Penduduk usia 13-15 tahun Kabupaten Temanggung Tahun 2024 Triwulan I | 87 |
| Tabel 2.20 Angka Partisipasi Sekolah Penduduk usia 7-18 tahun Kabupaten Temanggung Tahun 2023-2024 Triwulan I | 89 |
| Tabel 2.21 Angka Partisipasi Sekolah Penduduk usia 7-18 tahun Kabupaten Temanggung Tahun 2024 Triwulan I | 89 |
| Tabel 2.22 Angka Partisipasi Murni Penduduk usia 5-6 tahun Kabupaten Temanggung Tahun 2023-2024 Triwulan I | 90 |
| Tabel 2.23 Angka Partisipasi Murni Penduduk usia 5-6 tahun Kabupaten Temanggung Tahun 2024 Triwulan I | 90 |
| Tabel 2.24 Persentase APK PAUD (0-6 tahun) Kabupaten Temanggung Tahun 2023-2024 Triwulan I | 91 |
| Tabel 2.25 Persentase APK PAUD (0-6 tahun) Kabupaten Temanggung Tahun 2024 Triwulan I | 92 |
| Tabel 2.26 Persentase APK PAUD (4-6 tahun) Kabupaten Temanggung Tahun 2023-2024 Triwulan I | 93 |
| Tabel 2.27 Persentase APK PAUD (5-6 tahun) Kabupaten Temanggung Tahun 2024 Triwulan I | 93 |

| | |
|---|-----|
| Tabel 2.28 Persentase APK PAUD (5-6 tahun) Kabupaten Temanggung Tahun 2023-2024 Triwulan I | 94 |
| Tabel 2.29 Persentase APK PAUD (5-6 tahun) Kabupaten Temanggung Tahun 2024 Triwulan I | 94 |
| Tabel 2.30 Persentase Pendidik PAUD berkualifikasi Akademik minimal S1/D4 Pendidikan Guru PAUD/Bimbingan Konseling/Psikologi Kabupaten Temanggung Tahun 2023-2024 Triwulan I | 96 |
| Tabel 2.31 Persentase Pendidik PAUD berkualifikasi Akademik minimal S1/D4 Pendidikan Guru PAUD/Bimbingan Konseling/Psikologi Kabupaten Temanggung Tahun 2024 Triwulan I | 97 |
| Tabel 2.32 Persentase Pendidik TK yang memiliki sertifikat pendidik Kabupaten Temanggung Tahun 2023-2024 Triwulan I | 98 |
| Tabel 2.33 Persentase Pendidik TK yang memiliki sertifikat pendidik Kabupaten Temanggung Tahun 2024 Triwulan I | 98 |
| Tabel 2.34 Persentase Kepala Satuan PAUD berkualifikasi Akademik minimal S1/D4, memiliki sertifikat pendidik dan Surat Tanda Tamat Pendidikan dan Pelatihan Calon Kepala Sekolah atau Sertifikat Guru Penggerak Kabupaten Temanggung Tahun 2023-2024 Triwulan I | 99 |
| Tabel 2.35 Persentase Kepala Satuan PAUD berkualifikasi Akademik minimal S1/D4, memiliki sertifikat pendidik dan Surat Tanda Tamat Pendidikan dan Pelatihan Calon Kepala Sekolah atau Sertifikat Guru Penggerak Kabupaten Temanggung Tahun 2024 Triwulan I | 100 |
| Tabel 2.36 Rasio Jumlah Pengawas dan Penilik PAUD Kabupaten Temanggung Tahun 2023-2024 Triwulan I | 101 |
| Tabel 2.37 Rasio Jumlah Pengawas dan Penilik PAUD Kabupaten Temanggung Tahun 2024 Triwulan I | 101 |
| Tabel 2.38 Persentase ruang kelas TK Negeri dalam kondisi baik Kabupaten Temanggung Tahun 2023-2024 Triwulan I | 102 |
| Tabel 2.39 Persentase ruang kelas TK dalam kondisi baik Kabupaten Temanggung Tahun 2024 Triwulan I | 103 |

| | |
|---|-----|
| Tabel 2.40 Persentase APM SD Sederajat Kabupaten Temanggung Tahun 2023-2024 Triwulan I | 103 |
| Tabel 2.41 Persentase APK SD sederajat Kabupaten Temanggung Tahun 2023-2024 Triwulan I | 104 |
| Tabel 2.42 Angka Putus Sekolah SD Sederajat Kabupaten Temanggung Tahun 2023-2024 Triwulan I | 105 |
| Tabel 2.43 Angka Putus Sekolah SD Sederajat Kabupaten Temanggung Tahun 2024 Triwulan I | 105 |
| Tabel 2.44 Rasio Siswa/Guru SD Kabupaten Temanggung Tahun 2023-2024 Triwulan I | 106 |
| Tabel 2.45 Rasio Siswa/Guru SD Kabupaten Temanggung Tahun 2023-2024 Triwulan I | 106 |
| Tabel 2.46 Rasio Siswa/Rombel SD Kabupaten Temanggung Tahun 2023-2024 Triwulan I | 106 |
| Tabel 2.47 Rasio Siswa/Rombel SD Kabupaten Temanggung Tahun 2023-2024 Triwulan I | 108 |
| Tabel 2.48 Persentase Pendidik SD memiliki kualifikasi Akademik Minimal S1/D4 Kabupaten Temanggung Tahun 2023-2024 Triwulan I | 109 |
| Tabel 2.49 Persentase Pendidik SD memiliki kualifikasi Akademik Minimal S1/D4 Kabupaten Temanggung Tahun 2024 Triwulan I | 109 |
| Tabel 2.50 Persentase Pendidik SD yang memiliki sertifikat pendidik Kabupaten Temanggung Tahun 2023-2024 Triwulan I | 110 |
| Tabel 2.51 Persentase Pendidik SD yang memiliki sertifikat pendidik Kabupaten Temanggung Tahun 2024 Triwulan I | 110 |
| Tabel 2.52 Persentase Kepala Satuan SD berkualifikasi Akademik minimal S1/D4, memiliki sertifikat pendidik dan Surat Tanda Tamat Pendidikan dan Pelatihan Calon Kepala Sekolah atau Sertifikat Guru Penggerak Kabupaten Temanggung Tahun 2023-2024 Triwulan I | 111 |

| | |
|--|-----|
| Tabel 2.53 Persentase Kepala Satuan SD berkualifikasi Akademik minimal S1/D4, memiliki sertifikat pendidik dan Surat Tanda Tamat Pendidikan dan Pelatihan Calon Kepala Sekolah atau Sertifikat Guru Penggerak Kabupaten Temanggung Tahun 2024 Triwulan I | 112 |
| Tabel 2.54 Persentase Persentase tenaga penunjang lain di SD yang memiliki kualifikasi pendidikan SMA sederajat Kabupaten Temanggung Tahun 2023-2024 Triwulan I | 113 |
| Tabel 2.55 Persentase tenaga penunjang lain di SD yang memiliki kualifikasi pendidikan SMA sederajat Kabupaten Temanggung Tahun 2024 Triwulan I | 113 |
| Tabel 2.56 Rasio Jumlah Pengawas SD Kabupaten Temanggung Tahun 2023-2024 Triwulan I | 114 |
| Tabel 2.57 Rasio Jumlah Pengawas SD Kabupaten Temanggung Tahun 2024 Triwulan I | 114 |
| Tabel 2.58 Persentase ruang kelas SD Negeri dalam kondisi baik Kabupaten Temanggung Tahun 2023-2024 Triwulan I | 116 |
| Tabel 2.59 Persentase ruang kelas SD dalam kondisi baik Kabupaten Temanggung Tahun 2024 Triwulan I | 116 |
| Tabel 2.60 Angka Partisipasi Murni SMP Kabupaten Temanggung Tahun 2023-2024 Triwulan I | 117 |
| Tabel 2.61 Persentase APK SMP sederajat Kabupaten Temanggung Tahun 2023-2024 Triwulan I | 118 |
| Tabel 2.62 Persentase Angka Melanjutkan SD/MI ke SMP/MTs Kabupaten Temanggung Tahun 2023-2024 Triwulan I | 119 |
| Tabel 2.63 Angka Melanjutkan SD/MI ke SMP/MTs Kabupaten Temanggung Tahun 2024 Triwulan I | 119 |
| Tabel 2.64 Angka Putus Sekolah SMP Sederajat Kabupaten Temanggung Tahun 2023-2024 Triwulan I | 120 |
| Tabel 2.65 Angka Putus Sekolah SMP Sederajat Kabupaten Temanggung Tahun 2024 Triwulan I | 121 |

| | | |
|--|-------|-----|
| Tabel 2.66 Rasio Siswa/Guru SMP Kabupaten Temanggung Tahun 2023- 2024 Triwulan I | | 121 |
| Tabel 2.67 Rasio Siswa/Guru SMP Kabupaten Temanggung Tahun 2023- 2024 Triwulan I | | 122 |
| Tabel 2.68 Rasio Siswa/Rombel SMP Kabupaten Temanggung Tahun 2023- 2024 Triwulan I | | 122 |
| Tabel 2.69 Rasio Siswa/Rombel SMP Kabupaten Temanggung Tahun 2023- 2024 Triwulan I | | 123 |
| Tabel 2.70 Persentase Pendidik SMP memiliki kualifikasi Akademik Minimal S1/D4 Kabupaten Temanggung Tahun 2023-2024 Triwulan I | | 124 |
| Tabel 2.71 Persentase Pendidik SMP memiliki kualifikasi Akademik Minimal S1/D4 Kabupaten Temanggung Tahun 2024 Triwulan I | | 124 |
| Tabel 2.72 Persentase Pendidik SMP yang memiliki sertifikat pendidik Kabupaten Temanggung Tahun 2023-2024 Triwulan I | | 125 |
| Tabel 2.73 Persentase Pendidik SMP yang memiliki sertifikat pendidik Kabupaten Temanggung Tahun 2024 Triwulan I | | 125 |
| Tabel 2.74 Persentase Kepala Satuan SMP berkualifikasi Akademik minimal S1/D4, memiliki sertifikat pendidik dan Surat Tanda Tamat Pendidikan dan Pelatihan Calon Kepala Sekolah atau Sertifikat Guru Penggerak Kabupaten Temanggung Tahun 2023-2024 Triwulan I | | 127 |
| Tabel 2.75 Persentase Kepala Satuan SMP berkualifikasi Akademik minimal S1/D4, memiliki sertifikat pendidik dan Surat Tanda Tamat Pendidikan dan Pelatihan Calon Kepala Sekolah atau Sertifikat Guru Penggerak Kabupaten Temanggung Tahun 2024 Triwulan I | | 127 |
| Tabel 2.76 Persentase Persentase tenaga penunjang lain di SMP yang memiliki kualifikasi pendidikan SMA sederajat Kabupaten Temanggung Tahun 2023- 2024 Triwulan I | | 128 |
| Tabel 2.77 Persentase tenaga penunjang lain di SMP yang memiliki kualifikasi pendidikan SMA sederajat Kabupaten Temanggung Tahun 2024 Triwulan I | | 128 |

| | |
|--|-----|
| Tabel 2.78 Rasio Jumlah Pengawas SMP Kabupaten Temanggung Tahun 2023-2024 Triwulan I | 129 |
| Tabel 2.79 Rasio Jumlah Pengawas SMP Kabupaten Temanggung Tahun 2024 Triwulan I | 130 |
| Tabel 2.80 Persentase ruang kelas SMP Negeri dalam kondisi baik Kabupaten Temanggung Tahun 2023-2024 Triwulan I | 131 |
| Tabel 2.81 Persentase ruang kelas SMP dalam kondisi baik Kabupaten Temanggung Tahun 2024 Triwulan I | 131 |
| Tabel 2.82 Persentase Pendidik Kesetaraan memiliki kualifikasi Akademik minimal S1/D4 sesuai dengan rumpun ilmu atau bidang ilmu yang diampu Kabupaten Temanggung Tahun 2023-2024 Triwulan I | 132 |
| Tabel 2.83 Persentase Pendidik Kesetaraan memiliki kualifikasi Akademik minimal S1/D4 sesuai dengan rumpun ilmu atau bidang ilmu yang diampu Kabupaten Temanggung Tahun 2024 Triwulan I | 133 |
| Tabel 2.84 Persentase Kepala Satuan Pendidikan Non Formal berkualifikasi Akademik minimal S1/D4 Kabupaten Temanggung Tahun 2023-2024 Triwulan I | 134 |
| Tabel 2.85 Persentase Kepala Satuan Pendidikan Non Formal berkualifikasi Akademik minimal S1/D4 Kabupaten Temanggung Tahun 2024 Triwulan I | 134 |
| Tabel 2.86 Persentase Persentase tenaga penunjang lain di Satuan Pendidikan Non Formal yang memiliki kualifikasi pendidikan SMA sederajat Kabupaten Temanggung Tahun 2023-2024 Triwulan I | 136 |
| Tabel 2.87 Persentase tenaga penunjang lain di Satuan Pendidikan Non Formal yang memiliki kualifikasi pendidikan SMA sederajat Kabupaten Temanggung Tahun 2024 Triwulan I | 136 |
| Tabel 2.88 Presentase lulusan kursus dan pelatihan yang memperoleh pekerjaan atau berwirausaha Kabupaten Temanggung Tahun 2023-2024 Triwulan I | 137 |
| Tabel 2.89 Persentase lulusan kursus dan pelatihan yang memperoleh pekerjaan | 138 |

atau berwirausaha Kabupaten
Temanggung Tahun 2024 Triwulan I

| | |
|---|-----|
| Tabel 2.90 Persentase SDM lembaga kursus yang sudah mendapatkan pelatihan dari Dudi Kabupaten Temanggung Tahun 2023-2024 Triwulan I | 139 |
| Tabel 2.91 Persentase SDM lembaga kursus yang sudah mendapatkan pelatihan dari Dudi Kabupaten Temanggung Tahun 2024 Triwulan I | 139 |
| Tabel 2.92 Persentase Pemuda Berprestasi Kabupaten Temanggung Tahun 2023-2024 Triwulan I | 141 |
| Tabel 2.93 Persentase Pemuda Berprestasi Kabupaten Temanggung Tahun 2024 Triwulan I | 142 |
| Tabel 2.94 Persentase atlet berprestasi Kabupaten Temanggung Tahun 2023-2024 Triwulan I | 142 |
| Tabel 2.95 Persentase atlet berprestasi Kabupaten Temanggung Tahun 2024 Triwulan I | 144 |
| Tabel 2.96 Persentase organisasi pemuda yang aktif Kabupaten Temanggung Tahun 2023-2024 Triwulan I | 144 |
| Tabel 2.97 Persentase organisasi pemuda yang aktif Kabupaten Temanggung Tahun 2024 Triwulan I | 144 |
| Tabel 2.98 Persentase Pelatih Olahraga Bersertifikat Kabupaten Temanggung Tahun 2023-2024 Triwulan I | 146 |
| Tabel 2.99 Persentase Pelatih Olahraga Bersertifikat Kabupaten Temanggung Tahun 2024 Triwulan I | 146 |
| Tabel 2.100 Persentase Prestasi Olahraga Kabupaten Temanggung Tahun 2023-2024 Triwulan I | 148 |
| Tabel 2.101 Persentase Prestasi Olahraga Kabupaten Temanggung Tahun 2024 Triwulan I | 148 |
| Tabel 2.102 Persentase Gugus Depan yang Aktif Kabupaten Temanggung Tahun 2023-2024 Triwulan I | 149 |
| Tabel 2.103 Persentase Gugus Depan yang Aktif Kabupaten Temanggung Tahun 2024 Triwulan I | 150 |

| | | |
|--|-------|-----|
| Tabel 2.104 Review terhadap Rancangan awal RKPD Tahun 2025 | | 155 |
| Tabel 2.105 Usulan program dan kegiatan masyarakat | | 177 |
| Tabel 2.106 Daftar Inovasi Perangkat Daerah 2021-2024 | | 178 |
| Tabel 2.107 Daftar Penghargaan Pemerintah Kabupaten Temanggung Tahun 2021-2024 | | 179 |
| Tabel 3. 1. Tujuan, Sasaran, Indikator Sasaran, Target Kinerja Dinas Pendidikan, Kepemudaan dan Olahraga Kabupaten Temanggung Tahun 2025 | | 182 |
| Tabel 4.1. Perbandingan Rencana Program dan Kegiatan Dinas Pendidikan, Kepemudaan dan Olahraga Kab. Temanggung Tahun 2025 | | 192 |
| Tabel 4.2 Rencana Program dan Kegiatan Dinas Pendidikan, Kepemudaan dan Olahraga Kab. Temanggung Tahun 2025 | | 203 |

DAFTAR GAMBAR

| | Hal |
|---|-----|
| Gambar 1.1 Hubungan dan Hierarki Perencanaan Pembangunan | 2 |

BAB I

PENDAHULUAN

1.1. Latar Belakang

Sesuai dengan amanat Undang-Undang Nomor 25 Tahun 2004 tentang Sistem Perencanaan Pembangunan Nasional, Undang-Undang Nomor 23 Tahun 2014 tentang Pemerintahan Daerah sebagaimana telah beberapa kali diubah terakhir dengan Undang-Undang Nomor 6 Tahun 2023 tentang Penetapan Peraturan Pemerintah Pengganti Undang-Undang Nomor 2 Tahun 2022 tentang Cipta Kerja Menjadi Undang-Undang dan Peraturan Menteri Dalam Negeri Nomor 86 Tahun 2017 tentang Tata Cara Perencanaan, Pengendalian Dan Evaluasi Pembangunan Daerah, Tata Cara Evaluasi Raperda tentang RPJPD, dan RPJMD, serta Tata Cara Perubahan RPJPD, RPJMD, dan RKPD, serta Peraturan Menteri Dalam Negeri Nomor 90 Tahun 2019 tentang Klasifikasi, Kodifikasi dan Nomenklatur Perencanaan Pembangunan dan Keuangan Daerah, diamanatkan bahwa Perangkat Daerah diwajibkan menyusun Rencana Kerja (Renja).

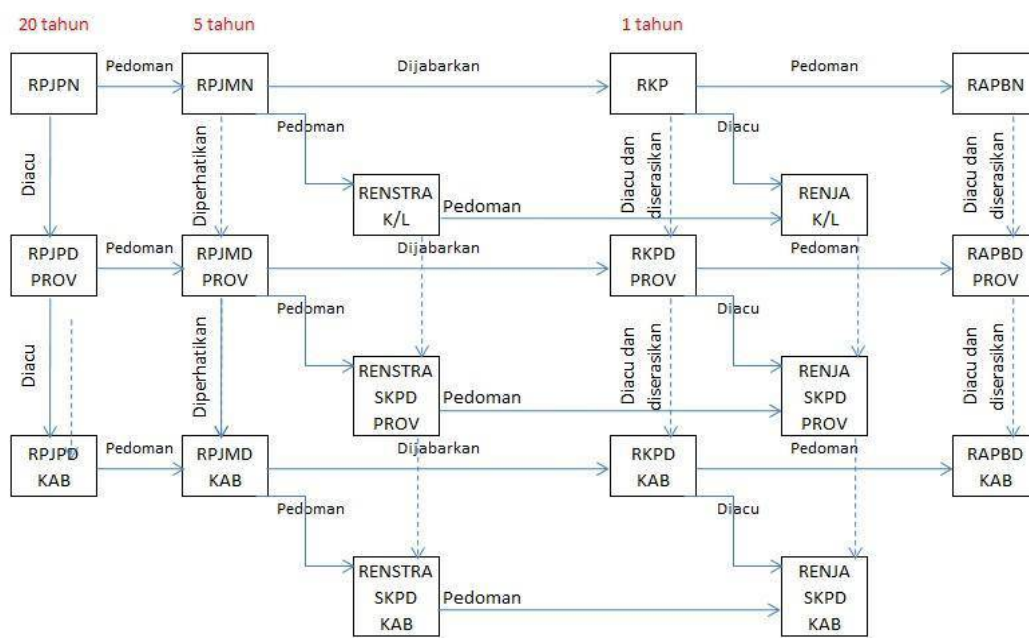
Renja Perangkat Daerah juga merupakan penjabaran dari Rencana Strategis (renstra) Perangkat Daerah yang merupakan penjabaran RPD Kabupaten Temanggung tahun 2024-2026. Selanjutnya dalam rangka meningkatkan kualitas dan akuntabilitas dalam pelaksanaan pembangunan maka Renja Perangkat Daerah disusun dengan melibatkan seluruh pemangku kepentingan yang ada di Perangkat Daerah berdasarkan atas tugas pokok fungsi serta urusan pemerintahan yang menjadi tanggung jawab Perangkat Daerah.

Rencana Kerja Dinas Pendidikan, Kepemudaan dan Olah Raga Kabupaten Temanggung Tahun 2025 adalah dokumen perencanaan Dinas Pendidikan, Kepemudaan dan Olah Raga Kabupaten Temanggung untuk periode Tahun 2025 yang memuat kebijakan, program, dan kegiatan pembangunan yang didasarkan pada kondisi, potensi, permasalahan, kebutuhan nyata, dan aspirasi masyarakat yang tumbuh berkembang di Kabupaten Temanggung dan berorientasi pada hasil yang akan dicapai selama kurun waktu 1 (satu) tahun di Tahun 2025.

Renja Dinas Pendidikan, Kepemudaan dan Olah Raga Tahun 2025 memiliki keterkaitan yang erat dan sejalan dengan arah pembangunan nasional, provinsi, dan mendukung arah perencanaan pembangunan daerah.

Tema RKPD Kabupaten Temanggung tahun 2025 adalah **“Mewujudkan Sumber Daya Manusia yang Kompetitif dan Inovatif, Percepatan Pertumbuhan Ekonomi, dan Tata Kelola Pemerintahan yang Baik”**.

Adapun Keterkaitan hubungan dan hierarki perencanaan pembangunan yang ada pada Renja Dinas Pendidikan, Kepemudaan dan Olah Raga Tahun 2025 dapat dilihat pada gambar 1.1 berikut.



Gambar 1.1
Hubungan dan Hierarki Perencanaan Pembangunan

Renja Dinas Pendidikan, Kepemudaan dan Olah Raga Kabupaten Temanggung Tahun 2025 disusun dengan serangkaian tahapan dan kegiatan penyusunan sebagai berikut:

a. Pengolahan data dan informasi;

Pengolahan data dan informasi dalam menyusun Renja Dinas Pendidikan, Kepemudaan dan Olah Raga, pada dasarnya sama dengan pengolahan data dan informasi penyusunan RKPD. Bedanya, data dan informasi yang diolah mencakup bahan yang diperlukan dalam rangka analisis kondisi kinerja dan permasalahan pelayanan internal Dinas Pendidikan, Kepemudaan dan Olah Raga, yang menyangkut aspek:

- 1) Peraturan perundangan yang terkait dengan tugas dan fungsi pelayanan Dinas Pendidikan, Kepemudaan dan Olah Raga;
- 2) Kondisi pelayanan Dinas Pendidikan, Kepemudaan dan Olah Raga;

- 3) Hasil evaluasi pelaksanaan Renja Dinas Pendidikan, Kepemudaan dan Olah Raga;
- 4) Data Pokok Pembangunan Dinas Pendidikan, Kepemudaan dan Olah Raga ;
- 5) Pedoman dan standar-standar teknis dan perencanaan Dinas Pendidikan, Kepemudaan dan Olah Raga;
- 6) Program dan kegiatan yang akan dilaksanakan oleh Pemerintah Pusat dan Pemerintah Provinsi; dan
- 7) Informasi lain terkait pelayanan Dinas Pendidikan, Kepemudaan dan Olah Raga.

b. Analisis gambaran pelayanan Dinas Pendidikan, Kepemudaan dan Olah Raga;

Langkah-langkah untuk menganalisa kinerja pelayanan Dinas Pendidikan, Kepemudaan dan Olah Raga adalah:

- 1) Menampilkan indikator kinerja yang digunakan untuk mengukur kinerja pelayanan Dinas Pendidikan, Kepemudaan dan Olah Raga.
- 2) Mengidentifikasi variabel/data mentah pada setiap jenis indikator kinerja dalam format sebagaimana Laporan Capaian IKPD;
- 3) Mengidentifikasi besaran target untuk setiap jenis indikator dalam Renstra Dinas Pendidikan, Kepemudaan dan Olah Raga untuk kondisi tahun 2024-2026;
- 4) Menghitung realisasi dan capaian kinerja sampai dengan Triwulan IV tahun 2023, dan realisasi tahun 2023 berdasarkan APBD yang telah disahkan untuk pelaksanaan tahun 2023;
- 5) Menampilkan data pokok pembangunan yang terdiri dari definisi, rumus, tabel pokok, analisis, dan data dukung dari semua indikator kinerja pada Dinas Pendidikan, Kepemudaan dan Olah Raga .

c. Mereview hasil evaluasi pelaksanaan Renja Dinas Pendidikan, Kepemudaan dan Olah Raga tahun lalu berdasarkan Renstra Dinas Pendidikan, Kepemudaan dan Olah Raga;

Review hasil evaluasi mencakup:

- 1) Realisasi program atau kegiatan yang telah memenuhi target kinerja yang direncanakan;
- 2) Realisasi program atau kegiatan yang melebihi target kinerja yang direncanakan;

3) Realisasi program atau kegiatan yang tidak memenuhi target kinerja yang direncanakan;

Mereview faktor penyebab tidak tercapainya kinerja program atau kegiatan tersebut. Menganalisis implikasi/dampak yang timbul terhadap target kinerja kegiatan dan kinerja pelayanan Dinas Pendidikan, Kepemudaan dan Olah Raga. Merumuskan suatu kebijakan atau tindakan perencanaan dan penganggaran yang perlu diambil untuk mengatasi faktor-faktor penyebab tersebut.

Review capaian kinerja kegiatan dalam Renstra Dinas Pendidikan, Kepemudaan dan Olah Raga dilakukan melalui langkah-langkah sebagai berikut:

- 1) Identifikasi sasaran pembangunan, prioritas program dan target kinerja program;
- 2) Evaluasi pencapaian prioritas kegiatan dan target kinerja kegiatan berdasarkan hasil evaluasi pelaksanaan Renstra Dinas Pendidikan, Kepemudaan dan Olah Raga tahun-tahun sebelumnya, untuk melihat sejauh mana pencapaian kinerja terhadap target kinerja Renstra Dinas Pendidikan, Kepemudaan dan Olah Raga;
- 3) Rumusan kemungkinan permasalahan pembangunan daerah dikaitkan dengan capaian kinerja kegiatan Renstra Dinas Pendidikan, Kepemudaan dan Olah Raga ;
- 4) Identifikasikan kebijakan yang diperlukan untuk tahun rencana berdasarkan capaian kinerja Renstra Dinas Pendidikan, Kepemudaan dan Olah Raga sampai dengan tahun berjalan, misalnya kegiatan apa yang perlu dipacu pembangunannya dan bagaimana strategi untuk mencapai keberhasilan dari pelaksanaannya.

d. Isu-isu penting penyelenggaraan tugas dan fungsi Dinas Pendidikan, Kepemudaan dan Olah Raga;

Perumusan isu-isu penting penyelenggaraan tugas dan fungsi Dinas Pendidikan, Kepemudaan dan Olah Raga, dimaksudkan untuk menentukan permasalahan, hambatan atas pelaksanaan program dan kegiatan penyelenggaraan tugas dan fungsi Dinas Pendidikan, Kepemudaan dan Olah Raga berdasarkan hasil evaluasi pelaksanaan Renja Dinas Pendidikan, Kepemudaan dan Olah Raga tahun sebelumnya, serta capaian kinerja Renstra Dinas Pendidikan,

Kepemudaan dan Olah Raga.

Isu-isu penting yang dimaksud mencakup :

- 1) Sejauhmana tingkat kinerja pelayanan Dinas Pendidikan, Kepemudaan dan Olah Raga dan hal kritis yang terkait dengan pelayanan Dinas Pendidikan, Kepemudaan dan Olah Raga;
- 2) Permasalahan dan hambatan yang dihadapi dalam menyelenggarakan tugas dan fungsi Dinas Pendidikan, Kepemudaan dan Olah Raga;
- 3) Dampak terhadap pencapaian tujuan dan sasaran daerah, capaian program nasional dan internasional, seperti SPM (Standar Pelayanan Minimal) dan SDG's (*Sustainable Development Goals*);
- 4) Tantangan dan peluang dalam meningkatkan pelayanan Dinas Pendidikan, Kepemudaan dan Olah Raga;
- 5) Formulasi isu-isu penting berupa rekomendasi dan catatan yang strategis untuk di tindaklanjuti dalam perumusan program dan kegiatan prioritas tahun yang direncanakan.

e. Telaahan terhadap rancangan awal RKPD;

Telaah terhadap rancangan awal RKPD, meliputi kegiatan identifikasi prioritas program dan kegiatan, indikator kinerja program atau kegiatan, tolok ukur atau target sasaran program atau kegiatan, serta pagu indikatif yang dialokasikan untuk setiap program atau kegiatan untuk Dinas Pendidikan, Kepemudaan dan Olah Raga .

Tahapan kegiatan telaahan yang dilakukan, adalah:

- a. Mengidentifikasi program dan kegiatan prioritas yang tercantum di dalam rancangan awal RKPD;
- b. Mengidentifikasi jenis program dan kegiatan apa saja yang sesuai dan yang tidak sesuai antara arahan rancangan awal RKPD dengan hasil analisis kebutuhan.
- c. Mengidentifikasi program dan kegiatan yang akan didanai dengan APBD menurut objek pendapatan daerah dan penerimaan pembiayaan daerah.

f. Perumusan tujuan dan sasaran;

Perumusan tujuan dan sasaran didasarkan atas rumusan isu-isu penting penyelenggaraan tugas dan fungsi Dinas Pendidikan, Kepemudaan dan Olah Raga yang dikaitkan dengan sasaran target kinerja Renstra Dinas Pendidikan, Kepemudaan dan Olah Raga.

g. Penelaahan usulan program dan kegiatan dari masyarakat;

Kajian usulan program dan kegiatan dari masyarakat merupakan bagian dari kegiatan jaring aspirasi terkait kebutuhan dan harapan pemangku kepentingan, terhadap prioritas dan sasaran pelayanan serta kebutuhan pembangunan tahun yang direncanakan, sesuai dengan tugas dan fungsi Dinas Pendidikan, Kepemudaan dan Olah Raga.

h. Perumusan kegiatan prioritas dan strategis;

Perumusan program dan kegiatan sesuai dengan prioritas dan sasaran pembangunan tahun yang direncanakan berdasarkan tingkat urgensi dan relevansinya, yang disesuaikan dengan kebutuhan dan kemampuan untuk memecahkan isu-isu penting terkait penyelenggaraan tugas dan fungsi Dinas Pendidikan, Kepemudaan dan Olah Raga dalam pembangunan daerah.

i. Penyajian awal dokumen rancangan Renja Dinas Pendidikan, Kepemudaan dan Olah Raga;

Penyusunan dokumen rancangan Renja Dinas Pendidikan, Kepemudaan dan Olah Raga merupakan kegiatan penulisan dan penyajian dari seluruh proses yang dilakukan mulai dari pengolahan data/informasi, analisis dan perumusan program atau kegiatan dalam bentuk sebuah dokumen.

j. Telaahan Kebijakan Nasional;

Telaahan kebijakan nasional yang perlu dicermati adalah prioritas dan sasaran pembangunan nasional untuk tahun rencana yang terkait dengan pembangunan daerah kabupaten, seperti reformasi birokrasi dan tata kelola, bidang pendidikan, kesehatan, penanggulangan kemiskinan, ketahanan pangan, infrastruktur, iklim investasi dan iklim usaha, energi, lingkungan hidup dan pengelolaan bencana, daerah tertinggal, terdepan, terluar dan pasca konflik, kebudayaan, kreatifitas, dan inovasi teknologi, politik, hukum dan keamanan.

k. Penyempurnaan rancangan Renja Dinas Pendidikan, Kepemudaan dan Olah Raga;

Penyempurnaan rancangan Renja Dinas Pendidikan, Kepemudaan dan Olah Raga perlu dilakukan setelah mendapatkan masukan dari verifikator pada saat desk rancangan renja.

1. Pembahasan forum Perangkat Daerah; dan

Pembahasan dalam forum Perangkat Daerah Kabupaten bertujuan untuk menyelaraskan rumusan rancangan Renja Dinas Pendidikan, Kepemudaan dan Olah Raga dengan saran dan masukan dari *stakeholder* terkait dan tim desk rancangan Renja Perangkat Daerah.

m. Penyesuaian dokumen rancangan Renja Dinas Pendidikan, Kepemudaan dan Olah Raga dengan hasil pembahasan forum Perangkat Daerah.

Dokumen rancangan Renja Dinas Pendidikan, Kepemudaan dan Olah Raga yang telah didiskusikan dalam forum Perangkat Daerah, perlu disesuaikan kembali dengan masukan dari hasil kesepakatan yang diperoleh dari pembahasan forum Perangkat Daerah.

1.2. Landasan Hukum

Adapun yang menjadi landasan hukum dalam penyusunan Renja Dinas Pendidikan, Kepemudaan dan Olah Raga Tahun 2025 adalah sebagai berikut:

1. Undang-undang Nomor 25 Tahun 2004 tentang Sistem Perencanaan Pembangunan Nasional;
2. Undang-undang Nomor 17 Tahun 2007 tentang Rencana Pembangunan Jangka Panjang Nasional Tahun 2005-2025;
3. Undang-Undang Nomor 23 Tahun 2014 tentang Pemerintahan Daerah sebagaimana telah beberapa kali diubah terakhir dengan Undang-Undang Nomor 6 Tahun 2023 tentang Penetapan Peraturan Pemerintah Pengganti Undang-Undang Nomor 2 Tahun 2022 tentang Cipta Kerja Menjadi Undang-Undang;
4. Undang-Undang Nomor 1 Tahun 2022 tentang Hubungan Keuangan Antara Pemerintah Pusat dan Pemerintah Daerah;
5. Peraturan Pemerintah Nomor 18 Tahun 2016 tentang Perangkat Daerah;
6. Peraturan Pemerintah Nomor 13 Tahun 2019 tentang Laporan dan Evaluasi Penyelenggaraan Pemerintahan Daerah;
7. Peraturan Daerah Provinsi Jawa Tengah Nomor 3 Tahun 2008 tentang Rencana Pembangunan Jangka Panjang Daerah Provinsi Jawa Tengah Tahun 2005-2025;
8. Peraturan Daerah Provinsi Jawa Tengah Nomor 6 Tahun 2010 tentang Rencana Tata Ruang Wilayah Provinsi Jawa Tengah Tahun 2009-2029;

9. Peraturan Daerah Kabupaten Temanggung Nomor 10 Tahun 2008 tentang Rencana Pembangunan Jangka Panjang Daerah Kabupaten Temanggung Tahun 2005-2025;
10. Peraturan Daerah Kabupaten Temanggung Nomor 18 Tahun 2020 tentang Tata Cara Penyusunan Rencana Pembangunan Jangka Panjang Daerah, Rencana Pembangunan Jangka Menengah Daerah, Rencana Strategis Perangkat Daerah, Rencana Kerja Pemerintah Daerah, Rencana Kerja Satuan Kerja Perangkat Daerah, dan Pelaksanaan Musyawarah Perencanaan Pembangunan Daerah;
11. Peraturan Daerah Kabupaten Temanggung Nomor 23 Tahun 2020 tentang Pengelolaan Keuangan Daerah; disesuaikan dengan perda yang terbaru
12. Peraturan Daerah Kabupaten Temanggung Nomor 24 Tahun 2020 tentang Perubahan atas Peraturan Daerah Temanggung Nomor 10 Tahun 2016 tentang Pembentukan dan Susunan Perangkat Daerah Kabupaten Temanggung;
13. Peraturan Daerah Kabupaten Temanggung Nomor 1 Tahun 2024 tentang Rencana Tata Ruang Wilayah Kabupaten Temanggung Tahun 2024-2044;
14. Peraturan Menteri Dalam Negeri Nomor 86 Tahun 2017 tentang Tata Cara Perencanaan, Pengendalian Dan Evaluasi Pembangunan Daerah, Tata Cara Evaluasi Rancangan Peraturan Daerah Tentang Rencana Pembangunan Jangka Panjang Daerah Dan Rencana Pembangunan Jangka Menengah Daerah, Serta Tata Cara Perubahan Rencana Pembangunan Jangka Panjang Daerah, Rencana Pembangunan Jangka Menengah Daerah, Dan Rencana Kerja Pemerintah Daerah;
15. Peraturan Menteri Dalam Negeri Nomor 70 Tahun 2019 tentang Sistem Informasi Pemerintahan Daerah;
16. Peraturan Menteri Dalam Negeri Nomor 90 Tahun 2019 tentang Klasifikasi, Kodefikasi dan Nomenklatur Perencanaan Pembangunan dan Keuangan Daerah; dan
17. Peraturan Gubernur Jawa Tengah Nomor 12 Tahun 2023 tentang Rencana Pembangunan Daerah Provinsi Jawa Tengah Tahun 2024-2026;
18. Keputusan Menteri Dalam Negeri Nomor 900.1.15.5-1317 Tahun 2023 tentang Perubahan Atas Keputusan Menteri Dalam Negeri Nomor 050-5889 Tahun 2021 tentang Hasil Verifikasi dan Validasi

Klasifikasi, Kodefikasi dan Nomenklatur Perencanaan Pembangunan dan Keuangan Daerah.

19. Peraturan Bupati Temanggung Nomor 110 Tahun 2021 tentang Kedudukan, Susunan Organisasi dan Tata Kerja Perangkat Daerah Kabupaten Temanggung sebagaimana telah diubah dengan Peraturan Bupati Temanggung Nomor 90 Tahun 2022 tentang Perubahan Atas Peraturan Bupati Nomor 110 Tahun 2021 tentang Kedudukan, Susunan Organisasi dan Tata Kerja Perangkat Daerah Kabupaten Temanggung;
20. Peraturan Bupati Temanggung Nomor 12 Tahun 2023 tentang Rencana Pembangunan Daerah Tahun 2024-2026;
21. Peraturan Bupati Temanggung Nomor 64 Tahun 2023 tentang Perubahan Kedua Atas Peraturan Bupati Temanggung Nomor 3 Tahun 2021 tentang Tata Cara Pelaksanaan Musyawarah Perencanaan Musyawarah Perencanaan Pembangunan Rencana Kerja Pemerintah Daerah;
22. Peraturan Bupati Temanggung Nomor 21 Tahun 2024 tentang Rencana Kerja Pemerintah Daerah Tahun 2025.

1.3. Maksud dan Tujuan

Maksud disusunnya Renja Dinas Pendidikan, Kepemudaan dan Olah Raga Tahun 2025 adalah sebagai pedoman bagi Dinas Pendidikan, Kepemudaan dan Olah Raga Kabupaten Temanggung dalam rangka merumuskan prioritas kegiatan pembangunan daerah, sasaran dan target sasaran beserta indikatornya yang akan menjadi tolok ukur penilaian kinerja Dinas Pendidikan, Kepemudaan dan Olah Raga untuk Tahun 2025 sesuai dengan tugas pokok dan fungsi Dinas Pendidikan, Kepemudaan dan Olah Raga.

Adapun tujuan dari disusunnya Renja Dinas Pendidikan, Kepemudaan dan Olah Raga Tahun 2025 adalah antara lain sebagai berikut:

1. Untuk mengoptimalkan peran, fungsi, dan mewujudkan perencanaan pembangunan daerah Tahun 2025 yang akuntabel, partisipatif, bermanfaat, tepat sasaran, dan berkesinambungan;
2. Sebagai acuan pelaksanaan program dan kegiatan Dinas Pendidikan, Kepemudaan dan Olah Raga selama kurun waktu Tahun 2025;

3. Memberikan arahan yang jelas atas target kinerja dari masing-masing program dan kegiatan Dinas Pendidikan, Kepemudaan dan Olah Raga Tahun 2025;
4. Sebagai acuan dalam rangka pelaksanaan evaluasi kinerja Dinas Pendidikan, Kepemudaan dan Olah Raga Tahun 2025; dan
5. Sebagai bahan penyusunan Laporan Kinerja Intansi Pemerintah (LKjIP) Dinas Pendidikan, Kepemudaan dan Olah Raga Tahun 2025.

1.4. Sistematika Penulisan

Adapun sistematika penulisan dalam penyajian Renja Dinas Pendidikan, Kepemudaan dan Olah Raga Tahun 2024 adalah sebagai berikut:

BAB I PENDAHULUAN

BAB II EVALUASI PELAKSANAAN RENJA DINAS PENDIDIKAN,
KEPEMUDAAN DAN OLAH RAGA

BAB III TUJUAN, SASARAN, PROGRAM, DAN KEGIATAN

BAB IV PENUTUP

BAB II

EVALUASI PELAKSANAAN RENJA DINAS PENDIDIKAN, KEPEMUDAAN DAN OLAH RAGA

2.1 Evaluasi Pelaksanaan Renja Dinas Pendidikan, Kepemudaan dan Olah Raga Tahun 2023 dan Capaian Renstra Dinas Pendidikan, Kepemudaan dan Olah Raga Tahun 2024-2026

Dalam melakukan penyusunan Renja Dinas Pendidikan, Kepemudaan dan Olah Raga Tahun 2025, diperlukan adanya evaluasi atas pelaksanaan Renja Dinas Pendidikan, Kepemudaan dan Olah Raga Tahun 2023 terhadap capaian Renstra Dinas Pendidikan, Kepemudaan dan Olah Raga Tahun 2018-2023, serta evaluasi terhadap proyeksi capaian Renja untuk tahun berjalan yaitu Tahun 2024.

Evaluasi dilaksanakan dengan membandingkan proyeksi capaian akhir Renja Dinas Pendidikan, Kepemudaan dan Olah Raga sampai dengan tahun berjalan yaitu **Tahun 2023 dan Triwulan I Tahun 2024 terhadap target di Tahun 2024.**

Evaluasi terhadap capaian Renstra Dinas Pendidikan, Kepemudaan dan Olah Raga Tahun 2018-2023 telah dilakukan, dimana capaian kinerja Tahun 2023 sebagai tahun ke-lima pelaksanaan Renstra Dinas Pendidikan, Kepemudaan dan Olah Raga 2018-2023 dan triwulan I Tahun 2024 sebagai tahun pertama pelaksanaan Renstra 2024-2026. Adapun hasil evaluasi adalah sebagaimana disajikan pada tabel berikut:

Tabel 2.1
Rekapitulasi Evaluasi Hasil Pelaksanaan Renja Dinas Pendidikan, Kepemudaan dan Olah Raga
s.d Tahun 2023

| No | Bidang/Program/ Kegiatan/Sub kegiatan | Indikator Kinerja Program/Kegiatan | Satuan | Target Akhir Renstra (2023) | | Target 2023 | | | Realisasi 2023 | | Capaian 2023 | |
|-------|---|---|-----------------|--------------------------------|-----------------|-------------|-----------------|-----------------|-------------------|-----------------|-----------------|--------|
| | | | | K | Rp. | K | Rp (RENJA) | Rp (DPA) | K | Rp. | K | Rp. |
| 1 | 2 | 3 | 4 | 5 | 6 | 7 | 8 | 9 | 10 | 11 | 12 | 13 |
| 101 | URUSAN PEMERINTAHAN BIDANG PENDIDIKAN | | | | 730.630.606.374 | | 730.498.504.374 | 656.366.862.687 | | 617.488.897.893 | 98,08 | 94,08 |
| | | Angka Rata-rata Lama Sekolah | Tahun | 7,80 | | 7,80 | | | 7,50 | | 96,15 | |
| | | Angka Harapan Lama Sekolah | Tahun | 12,49 | | 12,49 | | | 12,61 | | 100,00 | |
| 10101 | Program Penunjang Urusan Pemerintahan Daerah Kabupaten/Kota | Persentase terpenuhinya penunjang urusan pemerintahan daerah kabupaten/kota | % | | 517.067.722.313 | 100,00 | 517.067.722.313 | 471.632.535.131 | | 436.557.058.225 | 100,00 | 92,56 |
| 202 | Administrasi Keuangan Perangkat Daerah | | | | 514.671.763.713 | | 514.671.763.713 | 469.166.377.231 | | 433.937.678.280 | 100,00 | 92,49 |
| 20201 | Penyediaan Gaji dan Tunjangan ASN | Jumlah Orang yang Menerima Gaji dan Tunjangan ASN | Orang/ Bulan | 12,00 | 514.671.763.713 | 12 | 514.671.763.713 | 469.166.377.231 | 12 | 433.937.678.280 | 100,00 | 92,49 |
| 206 | Administrasi Umum Perangkat Daerah | | | | 168.000.000 | | 168.000.000 | 202.129.300 | | 191.223.650 | 100,00 | 91,92 |
| 20601 | Penyediaan Komponen Instalasi Listrik/Penerangan Bangunan Kantor | Jumlah Paket Komponen Instalasi Listrik/Penerangan Bangunan Kantor yang Disediakan | Paket | 12,00 | 5.000.000 | 12 | 5.000.000 | 7.700.000 | 12,00 | 7.700.000 | 100,00 | 100,00 |

| No | Bidang/Program/ Kegiatan/Sub kegiatan | Indikator Kinerja Program/Kegiatan | Satuan | Target Akhir Renstra (2023) | | Target 2023 | | | Realisasi 2023 | | Capaian 2023 | |
|------------|---|--|---------|--------------------------------|----------------------|-------------|----------------------|----------------------|-------------------|----------------------|-----------------|---------------|
| | | | | K | Rp. | K | Rp (RENJA) | Rp (DPA) | K | Rp. | K | Rp. |
| 1 | 2 | 3 | 4 | 5 | 6 | 7 | 8 | 9 | 10 | 11 | 12 | 13 |
| 20604 | Penyediaan Bahan Logistik Kantor | Jumlah Paket Bahan Logistik Kantor yang Disediakan | Paket | 12,00 | 73.000.000 | 12 | 73.000.000 | 109.929.300 | 12,00 | 109.926.400 | 100,00 | 100,00 |
| 20605 | Penyediaan Barang Cetak dan Penggandaan | Jumlah Paket Barang Cetak dan Penggandaan yang Disediakan | Paket | 12,00 | 20.000.000 | 12 | 20.000.000 | 20.000.000 | 12,00 | 19.999.900 | 100,00 | 100,00 |
| 20608 | Fasilitasi Kunjungan Tamu | Jumlah Laporan Fasilitasi Kunjungan Tamu | Laporan | 12,00 | 40.000.000 | 12 | 40.000.000 | 27.000.000 | 12,00 | 16.100.000 | 100,00 | 59,63 |
| 20609 | Penyelenggaraan Rapat Koordinasi dan Konsultasi SKPD | Jumlah Laporan Penyelenggaraan Rapat Koordinasi dan Konsultasi SKPD | Laporan | 12,00 | 30.000.000 | 12 | 30.000.000 | 37.500.000 | 12,00 | 37.497.350 | 100,00 | 99,99 |
| 208 | Penyediaan Jasa Penunjang Urusan Pemerintahan Daerah | | | | 2.052.958.600 | | 2.052.958.600 | 2.104.558.600 | | 2.271.288.295 | 100,00 | 107,92 |
| 20801 | Penyediaan Jasa Surat Menyurat | Jumlah Laporan Penyediaan Jasa Surat Menyurat | Laporan | 12,00 | 6.000.000 | 12 | 6.000.000 | 6.000.000 | 12,00 | 5.750.000 | 100,00 | 95,83 |
| 20802 | Penyediaan Jasa Komunikasi, Sumber Daya Air dan Listrik | Jumlah Laporan Penyediaan Jasa Komunikasi, Sumber Daya Air dan Listrik yang Disediakan | Laporan | 36,00 | 433.000.000 | 36 | 433.000.000 | 400.000.000 | 36,00 | 337.702.411 | 100,00 | 84,4 |
| 20804 | Penyediaan Jasa Pelayanan Umum Kantor | Jumlah Laporan Penyediaan Jasa Pelayanan Umum Kantor yang Disediakan | Laporan | 12,00 | 1.613.958.600 | 12 | 1.613.958.600 | 1.698.558.600 | 12,00 | 1.697.615.884 | 100,00 | 99,94 |

| No | Bidang/Program/ Kegiatan/Sub kegiatan | Indikator Kinerja Program/Kegiatan | Satuan | Target Akhir Renstra (2023) | | Target 2023 | | | Realisasi 2023 | | Capaian 2023 | |
|-------|--|---|--------|--------------------------------|-------------|-------------|-------------|-------------|-------------------|--|--------------------------|--------|
| | | | | K | Rp. | K | Rp (RENJA) | Rp (DPA) | K | Rp. | K | Rp. |
| 1 | 2 | 3 | 4 | 5 | 6 | 7 | 8 | 9 | 10 | 11 | 12 | 13 |
| 209 | Pemeliharaan Barang Milik Daerah Penunjang Urusan Pemerintahan Daerah | | | | 175.000.000 | | 175.000.000 | 159.470.000 | | 156.868.000 | 100,00 | 98,78 |
| 20902 | Penyediaan Jasa Pemeliharaan, Biaya Pemeliharaan, Pajak, dan Perizinan Kendaraan Dinas Operasional atau Lapangan | Jumlah Kendaraan Dinas Operasional atau Lapangan yang Dipelihara dan dibayarkan Pajak dan Perizinannya | Unit | 50,00 | 50.000.000 | 50 | 50.000.000 | 73.400.000 | 50 | 73.352.000 | 100,00 | 99,93 |
| 20909 | Pemeliharaan/ Rehabilitasi Gedung Kantor dan Bangunan Lainnya | Jumlah Gedung Kantor dan Bangunan Lainnya yang Dipelihara/Direhabi litasi | Unit | 21,00 | 110.000.000 | 21 | 110.000.000 | 71.070.000 | 21 | 68.516.000 | 100,00 | 96,41 |
| 20910 | Pemeliharaan/Reha bilitasi Sarana dan Prasarana Gedung Kantor atau Bangunan Lainnya | Jumlah Sarana dan Prasarana Gedung Kantor atau Bangunan Lainnya yang Dipelihara/Direhabi litasi | Unit | 15,00 | 15.000.000 | 15 | 15.000.000 | 15.000.000 | 15 | 15.000.000 | 100,00 | 100,00 |
| | | | | | | | | | | Rata-rata Capaian Kinerja Kegiatan pada Program Penunjang Urusan Pemerintahan Daerah Kabupaten/Kota | 100 | |
| | | | | | | | | | | Predikat | SANGAT TINGGI | |

| No | Bidang/Program/ Kegiatan/Sub kegiatan | Indikator Kinerja Program/Kegiatan | Satuan | Target Akhir Renstra (2023) | | Target 2023 | | | Realisasi 2023 | | Capaian 2023 | |
|-------|---|--|--------|--------------------------------|-----------------|-------------|-----------------|-----------------|-------------------|-----------------|-----------------|-------|
| | | | | K | Rp. | K | Rp (RENJA) | Rp (DPA) | K | Rp. | K | Rp. |
| 1 | 2 | 3 | 4 | 5 | 6 | 7 | 8 | 9 | 10 | 11 | 12 | 13 |
| 10102 | PROGRAM PENGELOLAAN PENDIDIKAN | | | | 213.562.884.061 | | 213.430.782.061 | 184.734.327.556 | | 180.931.839.668 | 99,82 | 97,94 |
| | | Persentase APK SD Sederajat | % | 105,05 | | 105,05 | | | 165,08 | | 100,00 | |
| | | Rasio APK Perempuan/Laki-laki SD/SDLB/MI/Paket A | Angka | 0,965 | | 0,965 | | | 1,03 | | 100,00 | |
| | | Persentase APM SD Sederajat | % | 98,30 | | 98,30 | | | 104,62 | | 100,00 | |
| | | Rasio APM Perempuan/Laki-laki SD/SDLB/MI/Paket A | Angka | 0,975 | | 0,975 | | | 1,02 | | 100,00 | |
| | | Persentase ruang kelas SD Negeri dalam kondisi baik | % | 79,50 | | 79,50 | | | 94,88 | | 100,00 | |
| | | Persentase SD terakreditasi minimal B | % | 96,97 | | 96,97 | | | 98,85 | | 100,00 | |
| | | Angka kelulusan SD | % | 100,00 | | 100,00 | | | 100,00 | | 100,00 | |
| | | Angka Putus Sekolah SD Sederajat | % | 0,03 | | 0,03 | | | 0,02 | | 100,00 | |
| | | Persentase Pendidik SD yang memiliki sertifikat pendidik | % | 53,90 | | 53,90 | | | 54,87 | | 100,00 | |
| | | Persentase APK SMP Sederajat | % | 98,59 | | 98,59 | | | 159,33 | | 100,00 | |
| | | Rasio APK Perempuan/Laki-laki SMP/SMPLB/MTs/Paket B | Angka | 1,000 | | 1,000 | | | 1,04 | | 100,00 | |

| No | Bidang/Program/ Kegiatan/Sub kegiatan | Indikator Kinerja Program/Kegiatan | Satuan | Target Akhir Renstra (2023) | | Target 2023 | | | Realisasi 2023 | | Capaian 2023 | |
|----|---|---|--------|--------------------------------|-----|-------------|------------|----------|-------------------|-----|-----------------|-----|
| | | | | K | Rp. | K | Rp (RENJA) | Rp (DPA) | K | Rp. | K | Rp. |
| 1 | 2 | 3 | 4 | 5 | 6 | 7 | 8 | 9 | 10 | 11 | 12 | 13 |
| | | Persentase APM SMP Sederajat | % | 88,00 | | 88,00 | | | 134,35 | | 100,00 | |
| | | Rasio APM Perempuan/Laki- laki SMP/SMPLB/ MTs/ Paket B | Angka | 1,055 | | 1,055 | | | 0,93 | | 87,80 | |
| | | Angka Melanjutkan dari SD sederajat ke SMP sederajat | % | 98,50 | | 98,50 | | | 91,12 | | 92,51 | |
| | | Persentase ruang kelas SMP Negeri dalam kondisi baik | % | 95,17 | | 95,17 | | | 94,35 | | 99,14 | |
| | | Persentase SMP terakreditasi minimal B | % | 97,20 | | 97,20 | | | 85,71 | | 88,18 | |
| | | Angka kelulusan SMP | % | 100,00 | | 100,00 | | | 100,00 | | 100,00 | |
| | | Angka putus sekolah SMP sederajat | % | 0,20 | | 0,20 | | | 0,21 | | 97,43 | |
| | | Persentase Pendidik SMP yang memiliki sertifikat pendidik | % | 63,21 | | 63,21 | | | 55,95 | | 88,51 | |
| | | Jumlah warga negara usia 7-15 tahun yang berpartisipasi dalam pendidikan dasar (SD/MI, SMP/MTs) | % | 100,00 | | 100,00 | | | 118,86 | | 100,00 | |
| | | Persentase APK Pendidikan Anak Usia Dini (Usia 4-6 Tahun) | | 76,60 | | 76,60 | | | 70,81 | | 92,44 | |
| | | Persentase APK Pendidikan Anak Usia Dini (Usia 0-6 Tahun) | | 40,41 | | 40,41 | | | 48,11 | | 100,00 | |

| No | Bidang/Program/ Kegiatan/Sub kegiatan | Indikator Kinerja Program/Kegiatan | Satuan | Target Akhir Renstra (2023) | | Target 2023 | | | Realisasi 2023 | | Capaian 2023 | |
|------|---|---|--------|--------------------------------|----------------|-------------|----------------|-----------------|-------------------|-----------------|-----------------|-------|
| | | | | K | Rp. | K | Rp (RENJA) | Rp (DPA) | K | Rp. | K | Rp. |
| 1 | 2 | 3 | 4 | 5 | 6 | 7 | 8 | 9 | 10 | 11 | 12 | 13 |
| | | Jumlah warga negara usia 5-6 tahun yang berpartisipasi dalam pendidikan PAUD | | 100,00 | | 100,00 | | | 118,83 | | 100,00 | |
| | | Persentase TK terakreditasi minimal B | | 51,00 | | 51,00 | | | 52,08 | | 100,00 | |
| | | Persentase Pendidik TK yang memiliki sertifikat pendidik | | 47,47 | | 47,47 | | | 82,40 | | 100,00 | |
| | | Persentase Angka Melek Huruf Usia ≥ 15 tahun | % | 98,64 | | 98,64 | | | 98,72 | | 100,00 | |
| | | Persentase angka kelulusan pendidikan kesetaraan | % | 97,19 | | 97,19 | | | 100,00 | | 100,00 | |
| | | Jumlah warga negara usia 7-18 tahun yang belum menyelesaikan pendidikan dasar dan atau menengah yang berpartisipasi dalam pendidikan kesetaraan | % | 100,00 | | 100,00 | | | 51,95 | | 51,95 | |
| | | Rasio guru keagamaan terhadap anak usia sekolah | Angka | 15,80 | | 15,80 | | | 8,13 | | 100,00 | |
| 2.01 | Kegiatan Pengelolaan Pendidikan Sekolah Dasar | | | | 95.873.372.000 | 13.674 | 95.741.270.000 | 103.226.696.820 | | 100.419.623.380 | 100,00 | 97,28 |
| | Subkegiatan: | | | | | | | | | | | |

| No | Bidang/Program/ Kegiatan/Sub kegiatan | Indikator Kinerja Program/Kegiatan | Satuan | Target Akhir Renstra (2023) | | Target 2023 | | | Realisasi 2023 | | Capaian 2023 | |
|-------|---|--|--------|--------------------------------|---------------|-------------|---------------|---------------|-------------------|---------------|-----------------|-------|
| | | | | K | Rp. | K | Rp (RENJA) | Rp (DPA) | K | Rp. | K | Rp. |
| 1 | 2 | 3 | 4 | 5 | 6 | 7 | 8 | 9 | 10 | 11 | 12 | 13 |
| 20104 | Pembangunan Ruang Unit Kesehatan Sekolah | Jumlah Ruang Unit Kesehatan Sekolah yang Telah Dibangun | Ruang | 9 | 694.467.000 | 13 | 694.467.000 | 1.210.040.000 | 13 | 1.082.285.188 | 100,00 | 89,44 |
| 20105 | Pembangunan Perpustakaan Sekolah | Jumlah Perpustakaan Sekolah yang Telah Dibangun | Ruang | 1 | | 1 | | 232.112.000 | 1 | 201.704.489 | 100,00 | 86,90 |
| 20106 | Pembangunan Sarana, Prasarana dan Utilitas Sekolah | Jumlah Sarana, Prasarana dan Utilitas Sekolah yang Telah Dibangun | Unit | 5 | 683.000.000 | 12 | 683.000.000 | 4.653.778.050 | 12 | 4.292.557.039 | 100,00 | 92,24 |
| 20108 | Rehabilitasi Sedang/Berat Ruang Kelas | Jumlah Ruang Kelas yang Direhabilitasi Sedang/Berat | Ruang | 46 | 6.853.265.000 | 37 | 6.853.265.000 | 7.574.829.925 | 37 | 7.052.403.229 | 100,00 | 93,10 |
| 20109 | Rehabilitasi Sedang/ Berat Ruang Guru/ Kepala | Jumlah Ruang Guru/Kepala Sekolah/TU yang Telah Direhabilitasi Sedang/Berat | Ruang | 2 | | 2 | | 252.204.000 | 2 | 234.139.204 | 100,00 | 92,84 |
| 20110 | Rehabilitasi Sedang/ Berat Ruang Unit Kesehatan Sekolah | Jumlah Ruang Unit Kesehatan Sekolah yang Telah Direhabilitasi Sedang/Berat | Ruang | 2 | | 2 | | 93.676.000 | 2 | 85.963.888 | 100,00 | 91,77 |
| 20111 | Rehabilitasi Sedang/ Berat Perpustakaan Sekolah | Jumlah Perpustakaan Sekolah yang Telah Direhabilitasi Sedang/Berat | Ruang | 1 | | 1 | | 120.297.000 | 1 | 102.294.356 | 100,00 | 85,03 |
| 20112 | Rehabilitasi Sedang/ Berat Sarana, Prasarana utilitas sekolah | Jumlah Sarana, Prasarana dan Utilitas Sekolah yang Telah Direhabilitasi | Unit | 5 | 50.000.000 | 7 | 50.000.000 | 706.663.000 | 7 | 667.779.119 | 100,00 | 94,50 |

| No | Bidang/Program/ Kegiatan/Sub kegiatan | Indikator Kinerja Program/Kegiatan | Satuan | Target Akhir Renstra (2023) | | Target 2023 | | | Realisasi 2023 | | Capaian 2023 | |
|-------|---|--|----------------------|--------------------------------|----------------|-------------|----------------|----------------|-------------------|----------------|-----------------|-------|
| | | | | K | Rp. | K | Rp (RENJA) | Rp (DPA) | K | Rp. | K | Rp. |
| 1 | 2 | 3 | 4 | 5 | 6 | 7 | 8 | 9 | 10 | 11 | 12 | 13 |
| 20114 | Pengadaan Mebeluer Sekolah | Jumlah Mebel sekolah yang Tersedia | Paket | 79 | | 79 | | 766.000.000 | 79 | 764.932.000 | 100,00 | 99,86 |
| 20117 | Pengadaan Perlengkapan Siswa | Jumlah Perlengkapan Peserta Didik yang Tersedia | Unit | 4830 | 15.400.000.000 | 4.830 | 15.400.000.000 | 14.000.000.000 | 4.830 | 13.978.756.000 | 100,00 | 99,85 |
| 20121 | Penyediaan Biaya Personil Peserta Didik Sekolah Dasar | Jumlah Peserta Didik Sekolah Menengah Atas yang Menerima Biaya Personil Peserta Didik | Peserta Didik | 1500 | 455.000.000 | 1.600 | 455.000.000 | 572.800.000 | 1.600 | 571.000.000 | 100,00 | 99,69 |
| 20123 | Penyelenggaraan Proses Belajar dan Ujian bagi Peserta Didik | Jumlah Satuan Pendidikan yang Menyelenggarakan Proses Belajar dan Ujian | Satuan Pendidikan | 434 | 50.000.000 | 434 | 50.000.000 | 29.000.000 | 434 | 28.976.000 | 100,00 | 99,92 |
| 20125 | Pembinaan Minat, Bakat dan Kreativitas Siswa | Jumlah Siswa yang Mengikuti Ajang Kompetisi/Lomba Akademik dan Non Akademik | Peserta Didik | 500 | | 500 | | 326.525.000 | 500 | 323.125.000 | 100,00 | 98,96 |
| 20126 | Penyediaan Pendidik dan Tenaga Kependidikan bagi Satuan Pendidikan Sekolah Dasar | Jumlah Pendidik dan Tenaga Kependidikan yang Tersedia pada Satuan Pendidikan Sekolah Dasar | Orang | 1818 | 13.760.600.000 | 1818 | 13.760.600.000 | 12.665.700.000 | 1.838 | 12.464.111.920 | 100,00 | 98,41 |
| 20127 | Pengembangan Karir Pendidik dan Tenaga Kependidikan pada Satuan Pendidikan Sekolah Dasar | Jumlah Pendidik dan Tenaga Kependidikan yang Mendapatkan Fasilitasi Kenaikan Pangkat/Golongan, Pemberian Promosi,Peningkata | Orang | 2261 | 125.000.000 | 2261 | 125.000.000 | 441.691.000 | 2.261 | 424.090.500 | 100,00 | 96,02 |

| No | Bidang/Program/ Kegiatan/Sub kegiatan | Indikator Kinerja Program/Kegiatan | Satuan | Target Akhir Renstra (2023) | | Target 2023 | | | Realisasi 2023 | | Capaian 2023 | |
|-------|---|--|----------------------|--------------------------------|----------------|-------------|----------------|----------------|-------------------|--|--------------------------|-------|
| | | | | K | Rp. | K | Rp (RENJA) | Rp (DPA) | K | Rp. | K | Rp. |
| 1 | 2 | 3 | 4 | 5 | 6 | 7 | 8 | 9 | 10 | 11 | 12 | 13 |
| | | n Kompetensi dan Kualifikasi | | | | | | | | | | |
| 20128 | Pembinaan Kelembagaan dan Manajemen Sekolah | Jumlah Sekolah Menengah Dasar yang Dilaksanakan Pembinaan Kelembagaan dan manajemen sekolah | Satuan Pendidikan | 1178 | 225.000.000 | 1.178 | 225.000.000 | 777.994.500 | 1.178 | 764.031.000 | 100,00 | 98,21 |
| 20129 | Pengelolaan Dana BOS Sekolah Dasar | Jumlah Sekolah Dasar yang Mengelola Dana BOS | Satuan Pendidikan | 434 | 54.324.510.000 | 434 | 54.324.510.000 | 51.397.284.345 | 434 | 50.628.563.500 | 100,00 | 98,50 |
| 20130 | Peningkatan Kapasitas Pengelolaan Dana BOS Sekolah Dasar | Jumlah Tenaga Pengelola yang Meningkat Kapasitasnya dalam Pengelolaan Dana BOS Sekolah Dasar | Orang | 434 | 25.000.000 | 434 | 25.000.000 | 95.000.000 | 434 | 93.303.700 | 100,00 | 98,21 |
| 20131 | Pembangunan Laboratorium Sekolah Dasar | Jumlah Ruang Laboratorium Sekolah Dasar yang Telah Dibangun | Ruang | 14 | 3.095.428.000 | 30 | 3.095.428.000 | 7.179.000.000 | 30 | 6.528.034.248 | 100,00 | 90,93 |
| 20132 | Rehabilitasi Sedang/ Berat Laboratorium Sekolah Dasar | Jumlah Laboratorium Sekolah Dasar yang Telah Direhabilitasi Sedang/Berat | Ruang | 1 | 132.102.000 | 1 | | 132.102.000 | 1 | 131.573.000 | 100,00 | 99,60 |
| | | | | | | | | | | Rata-rata Capaian Kinerja Kegiatan Pengelolaan Pendidikan Sekolah Dasar | 100,00 | |
| | | | | | | | | | | Predikat | SANGAT TINGGI | |
| | | | | | | | | | | | | |

| No | Bidang/Program/ Kegiatan/Sub kegiatan | Indikator Kinerja Program/Kegiatan | Satuan | Target Akhir Renstra (2023) | | Target 2023 | | | Realisasi 2023 | | Capaian 2023 | |
|-------|--|---|--------|--------------------------------|-----------------------|-------------|-----------------------|-----------------------|-------------------|-----------------------|-----------------|--------------|
| | | | | K | Rp. | K | Rp (RENJA) | Rp (DPA) | K | Rp. | K | Rp. |
| 1 | 2 | 3 | 4 | 5 | 6 | 7 | 8 | 9 | 10 | 11 | 12 | 13 |
| 2.02 | Pengelolaan Pendidikan Sekolah Menengah Pertama | | | | 84.895.308.000 | | 84.895.308.000 | 45.720.565.786 | | 45.489.273.150 | 100,00 | 99,49 |
| | Subkegiatan: | | | | | | | | | | | |
| 20201 | Pembnagunan Unit Sekolah Baru (USB) | Jumlah Sekolah Baru yang Telah Dibangun | Unit | | | | | | | | | |
| 20202 | Penambahan Ruang Kelas Baru | Jumlah Ruang Kelas Baru yang Bertambah | Ruang | 2 | | 2 | | 653.000.000 | 2 | 627.368.741 | 100,00 | 96,07 |
| 20203 | Pembangunan Ruang Guru/ Kepala Sekolah/ TU | Jumlah Ruang Guru/ Kepala Sekolah/TU yang Telah Dibangun | Ruang | 1 | | 1 | | 452.800.000 | 1 | 419.590.187 | 100,00 | 92,67 |
| 20206 | Pembangunan Laboratorium | Jumlah Ruang Laboratorium yang Telah Dibangun | Ruang | 1 | | 1 | | 494.200.000 | 1 | 462.520.966 | 100,00 | 93,59 |
| 20212 | Pembangunan Sarana, Prasarana dan Utilitas Sekolah | Jumlah Sarana, Prasarana dan Utilitas Sekolah yang Telah Dibangun | Unit | 5 | 2.348.597.000 | 5 | 2.348.597.000 | 1.633.741.000 | 15 | 1.577.229.311 | 100,00 | 96,54 |
| 20214 | Rehabilitasi Sedang/Berat Ruang Kelas Sekolah | Jumlah Ruang kelas sekolah yang Telah Direhabilitasi Sedang/Berat | Ruang | 10 | 1.415.000.000 | 10 | 1.415.000.000 | 2.663.332.950 | 14 | 2.480.971.468 | 100,00 | 93,15 |
| 20215 | Rehabilitasi Sedang/Berat Ruang Guru Sekolah | Jumlah Ruang Guru Sekolah yang Telah Direhabilitasi Sedang/Berat | Ruang | 1 | | 1 | | 263.653.250 | 1 | 263.514.787 | 100,00 | 99,95 |

| No | Bidang/Program/ Kegiatan/Sub kegiatan | Indikator Kinerja Program/Kegiatan | Satuan | Target Akhir Renstra (2023) | | Target 2023 | | | Realisasi 2023 | | Capaian 2023 | |
|-------|--|--|------------------|--------------------------------|----------------|-------------|----------------|-------------|-------------------|-------------|-----------------|--------|
| | | | | K | Rp. | K | Rp (RENJA) | Rp (DPA) | K | Rp. | K | Rp. |
| 1 | 2 | 3 | 4 | 5 | 6 | 7 | 8 | 9 | 10 | 11 | 12 | 13 |
| 20216 | Rehabilitasi Sedang/ Berat Ruang Unit Kesehatan Sekolah | Jumlah Ruang Unit Kesehatan Sekolah yang Telah Direhabilitasi Sedang/Berat | Ruang | 1 | | 1 | | 37.652.200 | 1 | 36.467.793 | 100,00 | 96,85 |
| 20224 | Rehabilitasi Sedang/ Berat Sarana, Prasarana dan Utilitas Sekolah | Jumlah Sarana, Prasarana dan Utilitas Sekolah yang Telah Direhabilitasi Sedang/Berat | Unit | 1 | 33.318.231.000 | 1 | 33.318.231.000 | 263.336.000 | 1 | 255.457.379 | 100,00 | 97,01 |
| 20225 | Pengadaan Mebeluer Sekolah | Jumlah Mebel Sekolah yang Tersedia | Paket | 1 | | 1 | | 146.816.600 | 1 | 142.660.000 | 100,00 | 97,17 |
| 20232 | Penyediaan Biaya Personil Peserta Didik Sekolah Menengah Pertama | Jumlah Peserta didik Sekolah Menengah Pertama yang Menerima Biaya Personil Peserta Didik | Peserta Didik | 1079 | 584.000.000 | 1.079 | 584.000.000 | 599.734.000 | 1.079 | 598.412.500 | 100,00 | 99,78 |
| 20235 | Pengadaan Alat Praktik dan Peraga Siswa | Jumlah Alat Praktik dan Peraga Siswa yang Tersedia | Paket | 3 | 1.115.720.000 | 3 | 1.115.720.000 | 317.000.000 | 6 | 309.745.000 | 100,00 | 97,71 |
| 20236 | Penyelenggaraan Proses Belajar dan Ujian bagi Peserta Didik | Jumlah Peserta Didik yang Mengikuti Proses Belajar dan Ujian | Peserta Didik | 10950 | 150.000.000 | 10.950 | 150.000.000 | 52.219.000 | 10.950 | 52.219.000 | 100,00 | 100,00 |
| 20238 | Pembinaan Minat, Bakat dan Kreativitas Siswa | Jumlah Siswa yang Mengikuti Ajang Kompetisi/Lomba Akademik dan Non Akademik | Peserta Didik | 11 | | 11 | | 563.933.000 | 11 | 561.320.500 | 100,00 | 99,54 |

| No | Bidang/Program/ Kegiatan/Sub kegiatan | Indikator Kinerja Program/Kegiatan | Satuan | Target Akhir Renstra (2023) | | Target 2023 | | | Realisasi 2023 | | Capaian 2023 | |
|-------|---|---|-------------------|--------------------------------|----------------|-------------|----------------|----------------|-------------------|---|----------------------|--------|
| | | | | K | Rp. | K | Rp (RENJA) | Rp (DPA) | K | Rp. | K | Rp. |
| 1 | 2 | 3 | 4 | 5 | 6 | 7 | 8 | 9 | 10 | 11 | 12 | 13 |
| 20239 | Penyediaan Pendidik dan Tenaga Kependidikan bagi Satuan Pendidikan Sekolah Menengah Pertama | Jumlah Pendidik dan Tenaga Kependidikan yang Tersedia pada Satuan Pendidikan Sekolah Menengah Pertama | Orang | 2781 | 14.271.600.000 | 2.781 | 14.271.600.000 | 6.057.100.000 | 2.781 | 6.050.318.027 | 100,00 | 99,89 |
| 20240 | Pengembangan Karir Pendidik dan Tenaga Kependidikan pada Satuan Pendidikan Sekolah Menengah Pertama | Jumlah Pendidik dan Tenaga Kependidikan yang Mendapatkan Fasilitas Kenaikan Pangkat/Golongan, Pemberian Promosi, Peningkatan Kompetensi dan Kualifikasi | Orang | 800 | 210.000.000 | 800 | 210.000.000 | 476.674.500 | 800 | 377.623.500 | 100,00 | 79,22 |
| 20242 | Pengelolaan Dana BOS Sekolah Menengah Pertama | Jumlah Sekolah Menengah pertama yang Mengelola Dana BOS | Satuan Pendidikan | 84 | 31.457.160.000 | 84 | 31.457.160.000 | 30.958.021.386 | 84 | 31.186.521.291 | 100,00 | 100,74 |
| 20243 | Peningkatan Kapasitas Pengelolaan Dana BOS Sekolah Menengah Pertama | Jumlah Tenaga yang Meningkatkan Kapasitasnya dalam Pengelolaan Dana BOS Sekolah Menengah Pertama | Orang | 84 | 25.000.000 | 84 | 25.000.000 | 87.351.900 | 84 | 87.332.700 | 100,00 | 99,98 |
| | | | | | | | | | | Rata-rata Capaian Kinerja Kegiatan Pengelolaan Pendidikan Sekolah Menengah Pertama | 100,00 | |
| | | | | | | | | | | Predikat | SANGAT TINGGI | |

| No | Bidang/Program/ Kegiatan/Sub kegiatan | Indikator Kinerja Program/Kegiatan | Satuan | Target Akhir Renstra (2023) | | Target 2023 | | | Realisasi 2023 | | Capaian 2023 | |
|-------|---|---|------------------|--------------------------------|-----------------------|-------------|-----------------------|-----------------------|-------------------|-----------------------|-----------------|--------------|
| | | | | K | Rp. | K | Rp (RENJA) | Rp (DPA) | K | Rp. | K | Rp. |
| 1 | 2 | 3 | 4 | 5 | 6 | 7 | 8 | 9 | 10 | 11 | 12 | 13 |
| 2.03 | Pengelolaan Pendidikan Anak Usia Dini (PAUD) | | | | 23.425.204.061 | | 23.425.204.061 | 24.267.763.950 | | 23.724.948.638 | 100,00 | 97,76 |
| | Sub kegiatan: | | | | | | | | | | | |
| 20301 | Pembangunan Gedung/Ruang Kelas/Ruang Guru PAUD | Jumlah Gedung/Ruang Kelas/Ruang Guru PAUD yang Telah Dibangun | Unit | 3 | 896.613.000 | 3 | 896.613.000 | 1.024.353.000 | 7 | 967.726.026 | 100,00 | 94,47 |
| 20302 | Pembangunan Sarana, Prasarana dan Utilitas PAUD | Jumlah Sarana, Prasarana dan Utilitas PAUD yang Telah Dibangun | Unit | 6 | 1.346.773.361 | 6 | 1.346.773.361 | 1.533.082.450 | 8 | 1.465.382.020 | 100,00 | 95,58 |
| 20303 | Rehabilitasi Sedang/Berat Gedung/Ruang Kelas/Ruang Guru PAUD | Jumlah Gedung/Ruang Kelas/Ruang Guru PAUD yang Telah Direhabilitasi Sedang/Berat | Unit | 4 | 337.936.000 | 3 | 337.936.000 | 1.108.004.105 | 3 | 1.080.132.411 | 100,00 | 97,48 |
| 20304 | Rehabilitasi Sedang/Berat Pembangunan Sarana, Prasarana dan Utilitas PAUD | Jumlah Sarana, Prasarana dan Utilitas PAUD yang Telah Direhabilitasi Sedang/Berat | Unit | 2 | 262.061.700 | 6 | 262.061.700 | 176.318.650 | 6 | 175.034.028 | 100,00 | 99,27 |
| 20307 | Pengadaan mebel PAUD | Jumlah Mebel PAUD yang Tersedia | Paket | 2 | - | 2 | - | 10.342.745 | 2 | 10.200.000 | 100,00 | 98,62 |
| 20312 | Pengadaan Alat Praktik dan Peraga Siswa PAUD | Jumlah Alat Praktik dan Peraga PAUD yang Tersedia | Paket | 5 | 125.000.000 | 5 | 125.000.000 | 814.725.000 | 9 | 750.012.500 | 100,00 | 92,06 |
| 20313 | Penyelenggaraan Proses Belajar PAUD | Jumlah Peserta Didik PAUD yang Mengikuti Proses Belajar | Peserta Didik | 6620 | | 6.620 | | 45.000.000 | 6.620 | 32.707.000 | 100,00 | 72,68 |

| No | Bidang/Program/ Kegiatan/Sub kegiatan | Indikator Kinerja Program/Kegiatan | Satuan | Target Akhir Renstra (2023) | | Target 2023 | | | Realisasi 2023 | | Capaian 2023 | |
|-------------|---|---|-------------------|--------------------------------|----------------------|-------------|----------------------|-----------------------|-------------------|---|----------------------|--------------|
| | | | | K | Rp. | K | Rp (RENJA) | Rp (DPA) | K | Rp. | K | Rp. |
| 1 | 2 | 3 | 4 | 5 | 6 | 7 | 8 | 9 | 10 | 11 | 12 | 13 |
| 20315 | Penyediaan Pendidik dan Tenaga Kependidikan bagi Satuan PAUD | Jumlah Pendidik dan Tenaga Kependidikan yang Tersedia pada PAUD | Orang | 1867 | 7.238.800.000 | 1.867 | 7.238.800.000 | 6.901.068.000 | 1.893 | 6.682.549.573 | 100,00 | 96,83 |
| 20316 | Pengembangan Karir Pendidik dan Tenaga Kependidikan pada Satuan Pendidikan PAUD | Jumlah Pendidik dan Tenaga Kependidikan yang Mendapatkan Fasilitas Kenaikan Pangkat/Golongan, Pemberian Promosi, Peningkatan Kompetensi dan Kualifikasi | Orang | 25 | 25.000.000 | 25 | 25.000.000 | 150.000.000 | 25 | 83.142.680 | 100,00 | 55,43 |
| 20318 | Pengelolaan Dana BOP PAUD | Jumlah PAUD yang Mengelola Dana BOP | Satuan Pendidikan | 629 | 13.183.020.000 | 629 | 13.183.020.000 | 12.489.870.000 | 629 | 12.465.427.800 | 100,00 | 99,80 |
| 20319 | Peningkatan Kapasitas Pengelolaan Dana BOP PAUD | Jumlah Tenaga yang Meningkatkan Kapasitasnya dalam Pengelolaan Dana BOP PAUD | Orang | 626 | 10.000.000 | 626 | 10.000.000 | 15.000.000 | 629 | 12.634.600 | 100,00 | 84,23 |
| | | | | | | | | | | Rata-rata Capaian Kinerja Kegiatan Pengelolaan Pendidikan Anak Usia Dini | 100,00 | |
| | | | | | | | | | | Predikat | SANGAT TINGGI | |
| 2.04 | Pengelolaan Pendidikan Nonformal/Kesetaraan | | | | 9.369.000.000 | | 9.369.000.000 | 11.519.301.000 | | 11.297.994.500 | 99,28 | 98,08 |
| | Sub kegiatan: | | | | | | | | | | | |

| No | Bidang/Program/ Kegiatan/Sub kegiatan | Indikator Kinerja Program/Kegiatan | Satuan | Target Akhir Renstra (2023) | | Target 2023 | | | Realisasi 2023 | | Capaian 2023 | |
|-------|--|--|----------------------|--------------------------------|---------------|-------------|---------------|---------------|-------------------|---------------|-----------------|-------|
| | | | | K | Rp. | K | Rp (RENJA) | Rp (DPA) | K | Rp. | K | Rp. |
| 1 | 2 | 3 | 4 | 5 | 6 | 7 | 8 | 9 | 10 | 11 | 12 | 13 |
| 20412 | Penyelenggaraan Proses Belajar nonformal/Kesetaraan | Jumlah Peserta Didik yang Mengikuti Proses Belajar | Peserta Didik | 3608 | 5.635.000.000 | 3608 | 5.635.000.000 | 1.315.636.000 | 3.608 | 1.165.310.500 | 100,00 | 88,57 |
| 20414 | Penyediaan Pendidik dan Tenaga Kependidikan bagi Satuan Pendidikan Nonformal/Kesetaraan | Jumlah Pendidik dan Tenaga Kependidikan yang Tersedia bagi Satuan Pendidikan Non Formal/Kesetaraan | Orang | | | 4650 | | 5.570.000.000 | 4.600 | 5.561.050.000 | 98,92 | 99,84 |
| 20415 | Pengembangan Karir Pendidik dan Tenaga Kependidikan pada Satuan Pendidikan Nonformal/ Kesetaraan | Jumlah Pendidik dan Tenaga Kependidikan yang Mendapatkan Fasilitasi Kenaikan Pangkat/Golongan, Pemberian Promosi, Peningkatan Kompetensi dan Kualifikasi | Orang | 246 | | 246 | | 150.000.000 | 238 | 149.465.000 | 96,75 | 99,64 |
| 20416 | Pembinaan Kelembagaan dan Manajemen Sekolah Nonformal/ Kesetaraan | Jumlah Sekolah Non Formal/Kesetaraan yang Dilaksanakan Pembinaan Kelembagaan dan Manajemen | Satuan Pendidikan | 6 | | 6 | | 50.000.000 | 6 | 47.237.000 | 100,00 | 94,47 |
| 20417 | Pengelolaan Dana BOP Sekolah Nonformal/Kesetaraan | Jumlah Sekolah Non Formal/Kesetaraan yang Mengelola Dana BOP | Satuan Pendidikan | 25 | 3.724.000.000 | 25 | 3.724.000.000 | 4.418.450.000 | 25 | 4.360.592.500 | 100,00 | 98,69 |

| No | Bidang/Program/ Kegiatan/Sub kegiatan | Indikator Kinerja Program/Kegiatan | Satuan | Target Akhir Renstra (2023) | | Target 2023 | | | Realisasi 2023 | | Capaian 2023 | |
|--------------|---|--|--------|--------------------------------|-----------------------|-------------|-----------------------|----------------------|-------------------|---|----------------------|--------------|
| | | | | K | Rp. | K | Rp (RENJA) | Rp (DPA) | K | Rp. | K | Rp. |
| 1 | 2 | 3 | 4 | 5 | 6 | 7 | 8 | 9 | 10 | 11 | 12 | 13 |
| 20418 | Peningkatan Kapasitas Pengelolaan Dana BOP Sekolah Nonformal/Kesetaraan | Jumlah Tenaga yang Meningkatkan Kapasitasnya dalam Pengelolaan Dana BOP Sekolah NonFormal/Kesetaraan | Orang | 25 | 10.000.000 | 25 | 10.000.000 | 15.215.000 | 26 | 14.339.500 | 100,00 | 94,25 |
| | | | | | | | | | | Rata-rata Capaian Kinerja Kegiatan Pengelolaan Pendidikan Nonformal | 99,28 | |
| | | | | | | | | | | Predikat | SANGAT TINGGI | |
| | | | | | | | | | | Rata-rata Capaian Kinerja Kegiatan pada Program Pengelolaan Pendidikan | 99,76 | |
| | | | | | | | | | | Predikat | SANGAT TINGGI | |
| 2.19 | URUSAN PEMERINTAHAN BIDANG KEPEMUDAAN DAN OLAHRAGA | | | | 11.871.183.000 | | 11.396.183.000 | 6.294.448.500 | | 5.671.074.200 | 100 | 90,10 |
| | | Indek Pembangunan Kepemudaan (IPP) | % | 3,56 | | 3,56 | | | 3,98 | | 100,00 | |
| | | Indek Pembangunan Olahraga (IPO) | % | 3,41 | | 3,41 | | | 2,97 | | 87,10 | |
| | | | | | | | | | | | | |
| 21902 | PROGRAM PENGEMBANGAN KAPASITAS DAYA SAING KEPEMUDAAN | | | | 475.000.000 | | | | | 410.518.219 | | |

| No | Bidang/Program/ Kegiatan/Sub kegiatan | Indikator Kinerja Program/Kegiatan | Satuan | Target Akhir Renstra (2023) | | Target 2023 | | | Realisasi 2023 | | Capaian 2023 | |
|-------|--|---|--------|--------------------------------|-----|--------------|------------|--------------------|-------------------|--------------------|-----------------|--------------|
| | | | | K | Rp. | K | Rp (RENJA) | Rp (DPA) | K | Rp. | K | Rp. |
| 1 | 2 | 3 | 4 | 5 | 6 | 7 | 8 | 9 | 10 | 11 | 12 | 13 |
| | | Persentase organisasi pemuda yang aktif | % | 80,76 | | 80,76 | | | 93,10 | | 100,00 | |
| 201 | Penyadaran, Pemberdayaan, dan Pengembangan Pemuda dan Kepemudaan Terhadap Pemuda Pelopor Kabupaten/Kota, Wirausaha Muda Pemula, dan Pemuda Kader Kabupaten/Kota | | | | | 149 | | 420.000.000 | 159 | 310.518.219 | 100 | 73,93 |
| 20101 | Koordinasi, Sinkronisasi dan Penyelenggaraan Peningkatan Kapasitas Daya Saing Pemuda Pelopor | Jumlah Pemuda Pelopor Kabupaten/Kota dari Seluruh Kecamatan yang Ditingkatkan Kapasitas Daya Saingnya | Orang | | | 20 | | 75.000.000 | 20 | 73.950.000 | 100,00 | 100,00 |
| 20102 | Koordinasi, Sinkronisasi dan Penyelenggaraan Peningkatan Kapasitas Daya Saing Wira Usaha Pemula | Jumlah Wirausaha Pemuda Kabupaten/Kota dari Seluruh Kecamatan yang Ditingkatkan Kapasitas Daya Saingnya | Orang | | | 20 | | 75.000.000 | 30 | 69.489.000 | 100,00 | 100,00 |

| No | Bidang/Program/ Kegiatan/Sub kegiatan | Indikator Kinerja Program/Kegiatan | Satuan | Target Akhir Renstra (2023) | | Target 2023 | | | Realisasi 2023 | | Capaian 2023 | |
|-------|---|--|---------|--------------------------------|--------------------|-------------|--------------------|--------------------|-------------------|--------------------|-----------------|--------------|
| | | | | K | Rp. | K | Rp (RENJA) | Rp (DPA) | K | Rp. | K | Rp. |
| 1 | 2 | 3 | 4 | 5 | 6 | 7 | 8 | 9 | 10 | 11 | 12 | 13 |
| 20104 | Pemenuhan Hak Setiap Pemuda Melalui Perlindungan Pemuda, Advokasi, Akses Pengembangan Diri, Penggunaan Prasarana dan Sarana Tanpa Diskriminatif, Partisipasi Pemuda dalam Proses Perencanaan, Pelaksanaan Evaluasi dan Pengambilan Keputusan Program Strategis Kepemudaan | Jumlah Pemuda Terpenuhi Haknya Melalui Perlindungan Pemuda, Advokasi, Akses Pengembangan Diri, Penggunaan Prasarana dan Sarana Tanpa Diskriminatif, Partisipasi Pemuda dalam Proses Perencanaan, Pelaksanaan Evaluasi dan Pengambilan Keputusan Program Strategis Kepemudaan | Orang | | | 108 | | 350.727.000 | 108 | 345.910.500 | 100,00 | 100,00 |
| 20105 | Pelaksanaan Koordinasi Strategis Lintas Sektor Penyelenggaraan Pelayanan Kepemudaan Melalui Implementasi Rencana Aksi Daerah/ RAD Tingkat Kabupaten/ Kota | Jumlah Dokumen Hasil Koordinasi Strategis Lintas Sektor Penyelenggaraan Pelayanan Kepemudaan Melalui Implementasi Rencana Aksi Daerah/RAD Tingkat Kabupaten/ Kota | Dokumen | 1,00 | | 1 | | 47.300.000 | 1 | 35.921.000 | 100,00 | 75,94 |
| 202 | Pemberdayaan dan Pengembangan Organisasi Kepemudaan Tingkat Daerah Kabupaten/Kota | | | | 475.000.000 | 1 | 475.000.000 | 200.000.000 | 1 | 194.521.000 | 100,00 | 97,26 |
| 20202 | Peningkatan Kapasitas Pemuda dan Organisasi | Jumlah Dokumen Hasil Peningkatan Kapasitas | Dokumen | 1 | 475.000.000 | 1 | 475.000.000 | 200.000.000 | 1 | 194.521.000 | 100,00 | 97,26 |

| No | Bidang/Program/ Kegiatan/Sub kegiatan | Indikator Kinerja Program/Kegiatan | Satuan | Target Akhir Renstra (2023) | | Target 2023 | | | Realisasi 2023 | | Capaian 2023 | |
|-------|---|---|---------|--------------------------------|----------------|-------------|----------------|---------------|-------------------|---|------------------|-------|
| | | | | K | Rp. | K | Rp (RENJA) | Rp (DPA) | K | Rp. | K | Rp. |
| 1 | 2 | 3 | 4 | 5 | 6 | 7 | 8 | 9 | 10 | 11 | 12 | 13 |
| | Kepemudaan Kabupaten/Kota | Organisasi Kepemudaan | | | | | | | | | | |
| | | | | | | | | | | Rata-rata Capaian Kinerja Kegiatan pada Program Pengembangan Kapasitas Daya Saing Kepemudaan | 100,00 | |
| | | | | | | | | | | Predikat | SANGAT TINGGI | |
| 21903 | PROGRAM PENGEMBANGAN KAPASITAS DAYA SAING KEOLAHRAGAAN | | | | 10.996.183.000 | | 10.996.183.000 | 5.994.448.500 | | 5.975.792.500 | 100,00 | 99,69 |
| | | Persentase pelatih olahraga bersertifikat | % | 35,40 | | 35,40 | | | 96,43 | | 100,00 | |
| | | Persentase prestasi olahraga | % | 59,00 | | 59,00 | | | 70,00 | | 100,00 | |
| | | Persentase atlet berprestasi | % | 21,00 | | 21,00 | | | 83,19 | | 100,00 | |
| 201 | Pembinaan dan Pengembangan Olahraga Pendidikan pada Jenjang Pendidikan yang menjadi Kewenangan Daerah Kabupaten/Kota | | | | 5.146.183.000 | | 5.146.183.000 | 514.448.500 | 11 | 508.061.500 | 100,00 | 98.76 |
| 20102 | Koordinasi, Sinkronisasi dan Pelaksanaan Pemberdayaan Perkumpulan Olahraga dan Penyelenggaraan Kompetisi oleh | Jumlah Dokumen Penyelenggaraan Kompetisi Olahraga oleh Perkumpulan Olahraga dan Satuan Pendidikan Dasar | Dokumen | | | | | | | | | |

| No | Bidang/Program/ Kegiatan/Sub kegiatan | Indikator Kinerja Program/Kegiatan | Satuan | Target Akhir Renstra (2023) | | Target 2023 | | | Realisasi 2023 | | Capaian 2023 | |
|------------|---|---|------------|--------------------------------|----------------------|-------------|----------------------|----------------------|-------------------|----------------------|-----------------|---------------|
| | | | | K | Rp. | K | Rp (RENJA) | Rp (DPA) | K | Rp. | K | Rp. |
| 1 | 2 | 3 | 4 | 5 | 6 | 7 | 8 | 9 | 10 | 11 | 12 | 13 |
| | Satuan Pendidikan Dasar | | | | | | | | | | | |
| 20103 | Koordinasi, Sinkronisasi dan Pelaksanaan Penyediaan Sarana dan Prasarana Olahraga Kabupaten/ Kota | Jumlah Sarana dan Prasarana Olahraga Kabupaten/Kota yang Tersedia dan Termanfaatkan | Unit | 5 | 5.146.183.000 | 5 | 5.146.183.000 | 514.448.500 | 11 | 508.061.500 | 100,00 | 98.76 |
| 202 | Penyelenggaraan Kejuaraan Olahraga Tingkat Daerah Kabupaten/Kota | | | | 300.000.000 | 3 | 300.000.000 | 500.000.000 | 6 | 492.572.500 | 100,00 | 98,51 |
| 20202 | Penyelenggaraan Kejuaraan dan Pekan Olahraga Tingkat Kabupaten/Kota | Jumlah Dokumen Penyelenggaraan Kejuaraan dan Pekan Olahraga Tingkat Kabupaten/Kota | Dokumen | 3 | 300.000.000 | 3 | 300.000.000 | 500.000.000 | 6 | 492.572.500 | 100,00 | 98,51 |
| 203 | Pembinaan dan Pengembangan Olahraga Prestasi Tingkat Daerah Provinsi | | | | 0,00 | 40 | 0,00 | 80.000.000,00 | 40 | 79.208.000 | 100,00 | 99,01 |
| 20304 | Pemberian Penghargaan Olahraga Kabupaten/ Kota | Jumlah Olahragawan Berprestasi Kabupaten/Kota yang Menerima Penghargaan | Orang | | | 40 | | 80.000.000 | 40 | 79.208.000 | 100,00 | 99,01 |
| 204 | Pembinaan dan Pengembangan Organisasi Olahraga | | | | 5.150.000.000 | 2 | 5.150.000.000 | 4.350.000.000 | 3 | 4.345.950.500 | 100,00 | 100,00 |
| 20402 | Pengembangan Organisasi Keolahragaan | Jumlah Dokumen Hasil Pengembangan Organisasi Keolahragaan | Organisasi | 2 | 5.150.000.000 | 2 | 5.150.000.000 | 4.350.000.000 | 3 | 4.345.950.500 | 100,00 | 99,91 |

| No | Bidang/Program/ Kegiatan/Sub kegiatan | Indikator Kinerja Program/Kegiatan | Satuan | Target Akhir Renstra (2023) | | Target 2023 | | | Realisasi 2023 | | Capaian 2023 | |
|-------|--|---|------------|--------------------------------|-------------|--------------|-------------|-------------|-------------------|---|----------------------|--------|
| | | | | K | Rp. | K | Rp (RENJA) | Rp (DPA) | K | Rp. | K | Rp. |
| 1 | 2 | 3 | 4 | 5 | 6 | 7 | 8 | 9 | 10 | 11 | 12 | 13 |
| 205 | Pembinaan dan Pengembangan Olahraga Rekreasi | | | | 400.000.000 | 1 | 400.000.000 | 550.000.000 | 1 | 550.000.000 | 100,00 | 100,00 |
| 20501 | Penyelenggaraan, Pengembangan dan Pemasalan Festival dan Olahraga Rekreasi | Jumlah Dokumen Hasil Penyelenggaraan, Pengembangan dan Pemasalan Festival dan Olahraga Rekreasi | Dokumen | 1 | 400.000.000 | 1 | 400.000.000 | 550.000.000 | 1 | 550.000.000 | 100,00 | 100,00 |
| | | | | | | | | | | Rata-rata Capaian Kinerja Kegiatan pada Program Pengembangan Kapasitas Daya Saing Keolahragaan | 100,00 | |
| | | | | | | | | | | Predikat | SANGAT TINGGI | |
| 21904 | PROGRAM PENGEMBANGAN KAPASITAS KEPRAMUKAAN | | | | 400.000.000 | | 400.000.000 | 300.000.000 | 100,00 | 300.000.000 | | |
| | | Persentase gugus depan yang aktif | % | 92,89 | | 92,89 | | | 100,00 | | 100,00 | |
| 201 | Pembinaan dan Pengembangan Organisasi Kepramukaan | | | | 400.000.000 | 1 | 400.000.000 | 300.000.000 | 1 | 300.000.000 | 100,00 | 0,00 |
| 20102 | Peningkatan Kapasitas Organisasi Kepramukaan Tingkat Daerah | Jumlah Organisasi Kepramukaan Tingkat Daerah yang Meningkatkan Kapasitasnya | Organisasi | 1 | 400.000.000 | 1 | 400.000.000 | 300.000.000 | 1 | 300.000.000 | 100,00 | 100,00 |
| | | | | | | | | | | Rata-rata Capaian Kinerja Kegiatan pada Program Pengembangan | 100,00 | |

| No | Bidang/Program/ Kegiatan/Sub kegiatan | Indikator Kinerja Program/Kegiatan | Satuan | Target Akhir Renstra (2023) | | Target 2023 | | | Realisasi 2023 | | Capaian 2023 | |
|----|---|---------------------------------------|--------|--------------------------------|-----------------|-------------|-----------------|-----------------|-------------------|--|------------------|------|
| | | | | K | Rp. | K | Rp (RENJA) | Rp (DPA) | K | Rp. | K | Rp. |
| 1 | 2 | 3 | 4 | 5 | 6 | 7 | 8 | 9 | 10 | 11 | 12 | 13 |
| | | | | | | | | | | Kapasitas Kepramukaan | | |
| | | | | | | | | | | Predikat | SANGAT TINGGI | |
| | JUMLAH | | | | 742.501.789.374 | | 741.894.687.374 | 663,109,338,187 | | 624,089,960,893 | | 94.1 |
| | | | | | | | | | | RATA-RATA CAPAIAN KINERJA KEGIATAN PERANGKAT DAERAH | 99,94 | |
| | | | | | | | | | | Predikat | SANGAT TINGGI | |
| | | | | | | | | | | RATA-RATA CAPAIAN KINERJA PROGRAM PERANGKAT DAERAH | 97,00 | |
| | | | | | | | | | | Predikat | SANGAT TINGGI | |

Tabel 2.2
Rekapitulasi Evaluasi Hasil Pelaksanaan Renja Dinas Pendidikan, Kepemudaan dan Olah Raga
s.d Triwulan I Tahun 2024

| No | Bidang/Program/ Kegiatan/Subkegiatan | Indikator Kinerja Tujuan/Sasaran/ Program/Kegiatan | Satuan | Target Akhir Renstra (2026) | | Target 2024 | | | Realisasi per Triwulan Tahun 2024 I | | Realisasi 2024 | | Capaian 2024 | | Ket. |
|-----|--|---|--------|--------------------------------|-----------------|-------------|-----------------|-----------------|---|----------------|-------------------|----------------|-----------------|-------|------|
| | | | | K | Rp. | K | Rp (RENJA) | Rp (DPA) | K | Rp. | K | Rp. | K | Rp. | |
| 1 | 2 | 3 | 4 | 5 | 6 | 7 | 8 | 9 | 10 | 11 | 12 | 13 | 14 | 15 | 16 |
| 101 | URUSAN PEMERINTAHAN BIDANG PENDIDIKAN | | | | 655.863.313.193 | 76.189 | 698.446.423.288 | 731.628.219.198 | 38.134 | 98.524.874.446 | 38.135 | 98.524.874.446 | 92,32 | 13,47 | |
| | | Angka Rata-rata Lama Sekolah | Tahun | 8,05 | | 7,85 | | | 7,50 | | 7,50 | | 96 | | |
| | | Angka Harapan Lama Sekolah | Tahun | 12,70 | | 12,60 | | | 12,61 | | 12,61 | | 100 | | |
| | | Persentase SD terakreditasi minimal B | % | 98,62 | | 98,16 | | | 96,97 | | 96,97 | | 99 | | |
| | | Persentase SMP terakreditasi minimal B | % | 92,77 | | 90,36 | | | 93,42 | | 93,42 | | 103 | | |
| | | Persentase PAUD terakreditasi minimal B | % | 57,70 | | 56,50 | | | 77,11 | | 77,11 | | 136 | | |
| | | Persentase Satuan Pendidikan Non Formal terakreditasi minimal B | % | 100,00 | | 100,00 | | | 100,00 | | 100,00 | | 100 | | |
| | | Angka Partisipasi Sekolah Penduduk usia 7-12 tahun | % | 100,00 | | 100,00 | | | 96,65 | | 96,65 | | 97 | | |
| | | Angka Partisipasi Sekolah Penduduk | % | 100,00 | | 100,00 | | | 97,84 | | 97,84 | | 98 | | |

| No | Bidang/Program/ Kegiatan/Subkegiatan | Indikator Kinerja Tujuan/Sasaran/ Program/Kegiatan | Satuan | Target Akhir Renstra (2026) | | Target 2024 | | | Realisasi per Triwulan Tahun 2024 | | Realisasi 2024 | | Capaian 2024 | | Ket. |
|-------|---|--|-------------|--------------------------------|-----------------|-------------|-----------------|-----------------|--------------------------------------|----------------|-------------------|----------------|-----------------|-------|------|
| | | | | K | Rp. | K | Rp (RENJA) | Rp (DPA) | I | | K | Rp. | K | Rp. | |
| | | | | | | | | | K | Rp. | | | | | |
| 1 | 2 | 3 | 4 | 5 | 6 | 7 | 8 | 9 | 10 | 11 | 12 | 13 | 14 | 15 | 16 |
| | | usia 13-15 tahun | | | | | | | | | | | | | |
| | | Angka Partisipasi Sekolah Penduduk usia 5-6 tahun | % | 100,00 | | 100 | | | 86,77 | | 86,77 | | 87 | | |
| | | Persentase Jumlah warga negara usia 7-18 tahun yang belum menyelesaikan pendidikan dasar dan atau menengah yang berpartisipasi dalam pendidikan kesetaraan | % | 100,00 | | 100,00 | | | 7,68 | | 7,68 | | 8 | | |
| 10101 | PROGRAM PENUNJANG URUSAN PEMERINTAHAN DAERAH KABUPATEN/KOTA | Persentase terpenuhinya penunjang urusan pemerintahan daerah kabupaten/kota | % | | 474.325.765.652 | 4.920 | 495.418.659.838 | 542.174.742.818 | 4.748 | 96.012.864.248 | 4.748 | 96.012.864.248 | 40,65 | 17,71 | |
| 1E+07 | Administrasi Keuangan Perangkat Daerah | | | | 471.984.807.752 | 4.710 | 492.413.659.838 | 539.269.742.818 | 4.710 | 95.481.832.920 | 4.710 | 95.481.832.920 | 100,00 | 17,71 | |
| 1E+09 | Penyediaan Gaji dan Tunjangan ASN | Jumlah Orang yang Menerima Gaji dan Tunjangan ASN | Orang/Bulan | 4.710 | 471.984.807.752 | 4.710 | 492.413.659.838 | 539.269.742.818 | 4.710 | 95.481.832.920 | 4.710 | 95.481.832.920 | 100,00 | 17,71 | |
| 1E+07 | Administrasi Umum Perangkat Daerah | | | | 167.999.300 | 60 | 255.000.000 | 255.000.000 | 16 | 14.911.000 | 16 | 14.911.000 | 26,67 | 9,27 | |
| 1E+09 | Penyediaan Komponen Instalasi | Jumlah Paket Komponen Instalasi | Paket | 12 | 5.000.000 | 12 | 15.000.000 | 15.000.000 | 4 | 3.750.000 | 4,00 | 3.750.000 | 33,33 | 25,00 | |

| No | Bidang/Program/ Kegiatan/Subkegiatan | Indikator Kinerja Tujuan/Sasaran/ Program/Kegiatan | Satuan | Target Akhir Renstra (2026) | | Target 2024 | | | Realisasi per Triwulan Tahun 2024 | | Realisasi 2024 | | Capaian 2024 | | Ket. |
|--------------|---|--|---------|-----------------------------|----------------------|-------------|----------------------|----------------------|-----------------------------------|--------------------|----------------|--------------------|--------------|--------------|------|
| | | | | K | Rp. | K | Rp (RENJA) | Rp (DPA) | I | | K | Rp. | K | Rp. | |
| | | | | | | | | | K | Rp. | | | | | |
| 1 | 2 | 3 | 4 | 5 | 6 | 7 | 8 | 9 | 10 | 11 | 12 | 13 | 14 | 15 | 16 |
| | Listrik/Penerangan Bangunan Kantor | Listrik/Penerangan Bangunan Kantor yang Disediakan | | | | | | | | | | | | | |
| 1E+09 | Penyediaan Bahan Logistik Kantor | Jumlah Paket Bahan Logistik Kantor yang Disediakan | Paket | 12 | 72.999.300 | 12 | 100.000.000 | 100.000.000 | 3 | 3.290.000 | 3,00 | 3.290.000 | 25,00 | 3,29 | |
| 1E+09 | Penyediaan Barang Cetak dan Penggandaan | Jumlah Paket Barang Cetak dan Penggandaan yang Disediakan | Paket | 12 | 20.000.000 | 12 | 40.000.000 | 40.000.000 | 3 | 4.725.000 | 3,00 | 4.725.000 | 25,00 | 11,81 | |
| 1E+09 | Fasilitasi Kunjungan Tamu | Jumlah Laporan Fasilitasi Kunjungan Tamu | Laporan | 12 | 40.000.000 | 12 | 40.000.000 | 40.000.000 | 3 | 1.200.000 | 3,00 | 1.200.000 | 25,00 | 3,00 | |
| 1E+09 | Penyelenggaraan Rapat Koordinasi dan Konsultasi SKPD | Jumlah Laporan Penyelenggaraan Rapat Koordinasi dan Konsultasi SKPD | Laporan | 12 | 30.000.000 | 12 | 60.000.000 | 60.000.000 | 3 | 1.946.000 | 3,00 | 1.946.000 | 25,00 | 3,24 | |
| 1E+07 | Penyediaan Jasa Penunjang Urusan Pemerintahan Daerah | | | | 2.019.958.600 | 36 | 2.365.000.000 | 2.365.000.000 | 9 | 502.159.328 | 9 | 502.159.328 | 25,00 | 21,23 | |
| 1E+09 | Penyediaan Jasa Surat Menyurat | Jumlah Laporan Penyediaan Jasa Surat Menyurat | Laporan | 12 | 6.000.000 | 12 | 15.000.000 | 15.000.000 | 3 | 0 | 3,00 | 0 | 25,00 | 0,00 | |
| 1E+09 | Penyediaan Jasa Komunikasi, Sumber Daya Air dan Listrik | Jumlah Laporan Penyediaan Jasa Komunikasi, Sumber Daya Air dan Listrik yang Disediakan | Laporan | 12 | 400.000.000 | 12 | 500.000.000 | 500.000.000 | 3 | 82.883.523 | 3,00 | 82.883.523 | 25,00 | 16,6 | |

| No | Bidang/Program/Kegiatan/Subkegiatan | Indikator Kinerja Tujuan/Sasaran/Program/Kegiatan | Satuan | Target Akhir Renstra (2026) | | Target 2024 | | | Realisasi per Triwulan Tahun 2024 | | Realisasi 2024 | | Capaian 2024 | | Ket. |
|--------------|---|--|---------|-----------------------------|--------------------|-------------|--------------------|--------------------|-----------------------------------|-------------------|----------------|--|--------------|--------------|------|
| | | | | K | Rp. | K | Rp (RENJA) | Rp (DPA) | I | | K | Rp. | K | Rp. | |
| | | | | | | | | | K | Rp. | | | | | |
| 1 | 2 | 3 | 4 | 5 | 6 | 7 | 8 | 9 | 10 | 11 | 12 | 13 | 14 | 15 | 16 |
| 1E+09 | Penyediaan Jasa Pelayanan Umum Kantor | Jumlah Laporan Penyediaan Jasa Pelayanan Umum Kantor yang Disediakan | Laporan | 12 | 1.613.958.600 | 12 | 1.850.000.000 | 1.850.000.000 | 3 | 419.275.805 | 3,00 | 419.275.805 | 25,00 | 22,66 | |
| 1E+07 | Pemeliharaan Barang Milik Daerah Penunjang Urusan Pemerintahan Daerah | | | | 153.000.000 | 114 | 385.000.000 | 285.000.000 | 13 | 13.961.000 | 13 | 13.961.000 | 10,94 | 10,79 | |
| 1E+09 | Penyediaan Jasa Pemeliharaan, Biaya Pemeliharaan, dan Pajak Kendaraan Perorangan Dinas atau Kendaraan Dinas Jabatan | Jumlah Kendaraan Dinas Operasional atau Lapangan yang Dipelihara dan dibayarkan Pajak dan Perizinannya | Unit | 78 | 50.000.000 | 78 | 90.000.000 | 90.000.000 | 10 | 11.861.000 | 10 | 11.861.000 | 12,82 | 13,18 | |
| 1E+09 | Pemeliharaan/Rehabilitasi Gedung Kantor dan Bangunan Lainnya | Jumlah Gedung Kantor dan Bangunan Lainnya yang Dipelihara/Dirhabilitasi | Unit | 21 | 88.000.000 | 21 | 270.000.000 | 170.000.000 | 0 | - | 0 | 0 | 0,00 | | |
| 1E+09 | Pemeliharaan/Rehabilitasi Sarana dan Prasarana Gedung Kantor atau Bangunan Lainnya | Jumlah Sarana dan Prasarana Gedung Kantor atau Bangunan Lainnya yang Dipelihara /Direhabilitasi | Unit | 15 | 15.000.000 | 15 | 25.000.000 | 25.000.000 | 3 | 2.100.000 | 3 | 2.100.000 | 20,00 | 8,40 | |
| | | | | | | | | | | | | Rata-rata Capaian Kinerja Kegiatan pada Program Penunjang Urusan Pemerintahan Daerah Kabupaten/Kota | 28,43 | | |

| No | Bidang/Program/ Kegiatan/Subkegiatan | Indikator Kinerja Tujuan/Sasaran/ Program/Kegiatan | Satuan | Target Akhir Renstra (2026) | | Target 2024 | | | Realisasi per Triwulan Tahun 2024 | | Realisasi 2024 | | Capaian 2024 | | Ket. |
|-----------|---|---|--------|-----------------------------|-----------------|-------------|-----------------|-----------------|-----------------------------------|---------------|----------------|---------------|---------------|------|------|
| | | | | K | Rp. | K | Rp (RENJA) | Rp (DPA) | I | | K | Rp. | K | Rp. | |
| | | | | | | | | | K | Rp. | | | | | |
| 1 | 2 | 3 | 4 | 5 | 6 | 7 | 8 | 9 | 10 | 11 | 12 | 13 | 14 | 15 | 16 |
| | | | | | | | | | | | | Predikat | SANGAT RENDAH | | |
| 101 02 | PROGRAM PENGELOLAAN PENDIDIKAN | | | | 181.537.547.541 | 71.269 | 203.027.763.450 | 189.453.476.380 | 33.386 | 2.512.010.198 | 33.387 | 2.512.010.198 | 84,63 | 1,33 | |
| | | Persentase APM SD Sederajat | % | 98,90 | | 98,5 | | | 99,93 | | 99,93 | | 100,00 | | |
| | | Persentase APK SD Sederajat | % | 104,51 | | 104,87 | | | 106,52 | | 106,52 | | 100,00 | | |
| | | Angka Putus Sekolah SD Sederajat | % | 0,005 | | 0,02 | | | 0,016 | | 0,02 | | 100,00 | | |
| | | Rasio Siswa/Guru SD | Angka | 01:28 | | 01:28 | | | 01:14 | | 01:14 | | 84,09 | | |
| | | Rasio Siswa/Rombel SD | Angka | 01:28 | | 01:28 | | | 01:18 | | 01:18 | | 88,64 | | |
| | | Persentase Pendidik SD memiliki kualifikasi Akademik Minimal S1/D4 | % | 100 | | 100 | | | 71,96 | | 71,96 | | 71,96 | | |
| | | Persentase Pendidik SD yang memiliki sertifikat pendidik | % | 61,37 | | 61,27 | | | 58,10 | | 58,10 | | 94,82 | | |
| | | Persentase Kepala SD memiliki kualifikasi akademik minimal S1/D4, memiliki sertifikat pendidik dan Surat Tanda Tamat Pendidikan | % | 100 | | 100 | | | 94,24 | | 94,24 | | 94,24 | | |

| No | Bidang/Program/ Kegiatan/Subkegiatan | Indikator Kinerja Tujuan/Sasaran/ Program/Kegiatan | Satuan | Target Akhir Renstra (2026) | | Target 2024 | | | Realisasi per Triwulan Tahun 2024 | | Realisasi 2024 | | Capaian 2024 | | Ket. |
|----|---|---|--------|-----------------------------|-----|-------------|------------|----------|-----------------------------------|-----|----------------|-----|--------------|-----|------|
| | | | | K | Rp. | K | Rp (RENJA) | Rp (DPA) | I | | K | Rp. | K | Rp. | |
| | | | | | | | | | K | Rp. | | | | | |
| 1 | 2 | 3 | 4 | 5 | 6 | 7 | 8 | 9 | 10 | 11 | 12 | 13 | 14 | 15 | 16 |
| | | dan Pelatihan Calon Kepala Sekolah atau Sertifikat Guru Penggerak | | | | | | | | | | | | | |
| | | Persentase tenaga penunjang lain di SD yang memiliki kualifikasi pendidikan SMA sederajat | % | 100 | | 100 | | | 25,92 | | 25,92 | | 25,92 | | |
| | | Rasio Jumlah Pengawas SD | % | 0,1 | | 0,10 | | | 0,03 | | 0,03 | | 34,56 | | |
| | | Persentase ruang kelas SD Negeri dalam kondisi baik | % | 92,49 | | 90,49 | | | 94,90 | | 94,90 | | 100,00 | | |
| | | Persentase APM SMP Sederajat | % | 89,50 | | 88,50 | | | 84,94 | | 84,94 | | 95,98 | | |
| | | Persentase APK SMP Sederajat | % | 98,84 | | 98,70 | | | 93,04 | | 93,04 | | 94,27 | | |
| | | Angka Melanjutkan dari SD sederajat ke SMP sederajat | % | 99,10 | | 98,70 | | | 98,19 | | 98,19 | | 99,49 | | |
| | | Angka Putus Sekolah SMP Sederajat | % | 0,14 | | 0,18 | | | 0,13 | | 0,13 | | 100,00 | | |
| | | Rasio Siswa/Guru SMP | % | 1:32 | | 1:32 | | | 1:16 | | 1:16 | | 82,61 | | |
| | | Rasio Siswa/Rombel SMP | % | 1:32 | | 1:32 | | | 1:28 | | 1:28 | | 95,65 | | |

| No | Bidang/Program/ Kegiatan/Subkegiatan | Indikator Kinerja Tujuan/Sasaran/ Program/Kegiatan | Satuan | Target Akhir Renstra (2026) | | Target 2024 | | | Realisasi per Triwulan Tahun 2024 | | Realisasi 2024 | | Capaian 2024 | | Ket. |
|----|---|--|--------|-----------------------------|-----|-------------|------------|----------|-----------------------------------|-----|----------------|-----|--------------|-----|------|
| | | | | K | Rp. | K | Rp (RENJA) | Rp (DPA) | I | | K | Rp. | K | Rp. | |
| | | | | | | | | | K | Rp. | | | | | |
| 1 | 2 | 3 | 4 | 5 | 6 | 7 | 8 | 9 | 10 | 11 | 12 | 13 | 14 | 15 | 16 |
| | | Persentase Pendidik SMP memiliki kualifikasi Akademik minimal S1/D4 | % | 100,00 | | 100,00 | | | 72,92 | | 72,92 | | 72,92 | | |
| | | Persentase Pendidik SMP yang memiliki sertifikat pendidik | % | 66,50 | | 66,00 | | | 61,05 | | 61,05 | | 92,50 | | |
| | | Persentase Kepala SMP memiliki kualifikasi akademik minimal S1/D4, memiliki sertifikat pendidik dan Surat Tanda Tamat Pendidikan dan Pelatihan Calon Kepala Sekolah atau Sertifikat Guru Penggerak | % | 100,00 | | 100,00 | | | 93,02 | | 93,02 | | 93,02 | | |
| | | Persentase tenaga penunjang lain di SMP yang memiliki kualifikasi pendidikan SMA sederajat | % | 100,00 | | 100,00 | | | 40,33 | | 40,33 | | 40,33 | | |
| | | Rasio Jumlah Pengawas SMP | Angka | 0,09 | | 0,07 | | | 0,06 | | 0,06 | | 83,06 | | |
| | | Persentase ruang kelas SMP Negeri dalam kondisi baik | Angka | 97,42 | | 95,92 | | | 94,39 | | 94,39 | | 98,40 | | |

| No | Bidang/Program/ Kegiatan/Subkegiatan | Indikator Kinerja Tujuan/Sasaran/ Program/Kegiatan | Satuan | Target Akhir Renstra (2026) | | Target 2024 | | | Realisasi per Triwulan Tahun 2024 | | Realisasi 2024 | | Capaian 2024 | | Ket. |
|----|---|---|--------|-----------------------------|-----|-------------|------------|----------|-----------------------------------|-----|----------------|-----|--------------|-----|------|
| | | | | K | Rp. | K | Rp (RENJA) | Rp (DPA) | I | | K | Rp. | K | Rp. | |
| | | | | | | | | | K | Rp. | | | | | |
| 1 | 2 | 3 | 4 | 5 | 6 | 7 | 8 | 9 | 10 | 11 | 12 | 13 | 14 | 15 | 16 |
| | | Persentase APM PAUD (5-6 tahun) | % | 82,09 | | 81,35 | | | 75,46 | | 75,46 | | 92,76 | | |
| | | Persentase APK PAUD (0-6 tahun) | % | 46,78 | | 42,43 | | | 36,80 | | 36,80 | | 86,74 | | |
| | | Persentase APK PAUD (4-6 tahun) | % | 78,34 | | 77,17 | | | 61,64 | | 61,64 | | 79,88 | | |
| | | Persentase APK PAUD (5-6 tahun) | % | 92,05 | | 89,05 | | | 92,81 | | 92,81 | | 100,00 | | |
| | | Persentase Pendidik PAUD berkualifikasi Akademik minimal S1/D4 Pendidikan Guru PAUD/Bimbingan Konseling/Psikologi | % | 100,00 | | 100 | | | 40,87 | | 40,87 | | 40,87 | | |
| | | Persentase Pendidik TK yang memiliki sertifikat pendidik | % | 50,84 | | 49,14 | | | 64,97 | | 64,97 | | 100,00 | | |
| | | Persentase Jumlah Kepala Satuan PAUD berkualifikasi Akademik minimal S1/D4, memiliki sertifikat pendidik dan Surat Tanda Tamat Pendidikan dan Pelatihan Calon Kepala Sekolah atau | % | 100,00 | | 100,00 | | | 52,70 | | 52,70 | | 52,70 | | |

| No | Bidang/Program/ Kegiatan/Subkegiatan | Indikator Kinerja Tujuan/Sasaran/ Program/Kegiatan | Satuan | Target Akhir Renstra (2026) | | Target 2024 | | | Realisasi per Triwulan Tahun 2024 | | Realisasi 2024 | | Capaian 2024 | | Ket. |
|----|---|---|--------|-----------------------------|-----|-------------|------------|----------|-----------------------------------|-----|----------------|-----|--------------|-----|------|
| | | | | K | Rp. | K | Rp (RENJA) | Rp (DPA) | I | | K | Rp. | K | Rp. | |
| | | | | | | | | | K | Rp. | | | | | |
| 1 | 2 | 3 | 4 | 5 | 6 | 7 | 8 | 9 | 10 | 11 | 12 | 13 | 14 | 15 | 16 |
| | | Sertifikat Guru Penggerak | | | | | | | | | | | | | |
| | | Rasio Jumlah Pengawas dan Penilik PAUD | % | 0,04 | | 0,02 | | | 2,70 | | 2,70 | | 100,00 | | |
| | | Persentase ruang kelas TK Negeri dalam kondisi baik | % | 100,00 | | 100 | | | 100,00 | | 100,00 | | 100,00 | | |
| | | Persentase Pendidik Kesetaraan memiliki kualifikasi Akademik minimal S1/D4 sesuai dengan rumpun ilmu atau bidang ilmu yang diampu | % | 100,00 | | 100,00 | | | 91,99 | | 91,99 | | 91,99 | | |
| | | Persentase Kepala Satuan Pendidikan Non Formal memiliki kualifikasi akademik minimal S1/D4 | % | 100,00 | | 100,00 | | | 96,15 | | 96,15 | | 96,15 | | |
| | | Persentase tenaga penunjang lain di Satuan Pendidikan Non Formal yang memiliki kualifikasi pendidikan SMA sederajat | % | 100,00 | | 100,00 | | | 47,62 | | 47,62 | | 47,62 | | |

| No | Bidang/Program/ Kegiatan/Subkegiatan | Indikator Kinerja Tujuan/Sasaran/ Program/Kegiatan | Satuan | Target Akhir Renstra (2026) | | Target 2024 | | | Realisasi per Triwulan Tahun 2024 | | Realisasi 2024 | | Capaian 2024 | | Ket. |
|-----------|--|---|--------|--------------------------------|-----------------|-------------|----------------|----------------|--------------------------------------|---------------|-------------------|---------------|-----------------|------|------|
| | | | | K | Rp. | K | Rp (RENJA) | Rp (DPA) | I | | K | Rp. | K | Rp. | |
| | | | | | | | | | K | Rp. | | | | | |
| 1 | 2 | 3 | 4 | 5 | 6 | 7 | 8 | 9 | 10 | 11 | 12 | 13 | 14 | 15 | 16 |
| | | Persentase lulusan kursus dan pelatihan yang memperoleh pekerjaan atau berwirausaha | % | 92,00 | | 88,00 | | | 89,51 | | 89,51 | | 100,00 | | |
| | | Persentase SDM lembaga kursus yang sudah mendapatkan pelatihan dari Dudi | % | 26,00 | | 17,00 | | | 51,06 | | 51,06 | | 100,00 | | |
| 1E+ 07 | Pengelolaan Pendidikan Sekolah Dasar | | | 5.971 | 101.314.460.691 | 6.212 | 88.933.621.500 | 97.650.306.380 | 891 | 1.615.377.275 | 891 | 1.615.377.275 | 2,44 | 1,65 | |
| 1E+ 09 | Pembangunan Ruang Guru/Kepala Sekolah /TU | Jumlah Ruang Guru/Kepala Sekolah /TU yang Telah Dibangun | Ruang | 1 | 0 | 1 | 0 | 251.697.000 | 0 | 0 | 0 | 0 | 0,00 | 0,00 | |
| 1E+ 09 | Pembangunan Ruang Unit Kesehatan Sekolah | Jumlah Ruang Unit Kesehatan Sekolah yang Telah Dibangun | Ruang | 3 | 1.210.040.000 | 3 | 1.000.000.000 | 446.673.000 | 0 | 0 | 0 | 0 | 0,00 | 0,00 | |
| 1E+ 09 | Pembangunan Sarana, Prasarana dan Utilitas Sekolah | Jumlah Sarana, Prasarana dan Utilitas Sekolah yang Telah Dibangun | Unit | 2 | - | 2 | 3.082.134.000 | 863.547.500 | 0 | 11.149.000 | 0 | 11.149.000 | 0,00 | 1,29 | |
| 1E+ 09 | Rehabilitasi Sedang/Berat Ruang Guru/Kepala Sekolah/TU | Jumlah Ruang Guru/Kepala Sekolah/TU yang Telah Direhabilitasi Sedang/Berat | Unit | 3 | 256.204.000 | 3 | 2.433.938.000 | 358.675.280 | 0 | - | 0 | 0 | 0,00 | 0,00 | |

| No | Bidang/Program/Kegiatan/Subkegiatan | Indikator Kinerja Tujuan/Sasaran/Program/Kegiatan | Satuan | Target Akhir Renstra (2026) | | Target 2024 | | | Realisasi per Triwulan Tahun 2024 | | Realisasi 2024 | | Capaian 2024 | | Ket. |
|-------|--|--|---------------|-----------------------------|----------------|-------------|----------------|----------------|-----------------------------------|---------------|----------------|---------------|--------------|--------|------|
| | | | | K | Rp. | K | Rp (RENJA) | Rp (DPA) | I | | K | Rp. | K | Rp. | |
| | | | | | | | | | K | Rp. | | | | | |
| 1 | 2 | 3 | 4 | 5 | 6 | 7 | 8 | 9 | 10 | 11 | 12 | 13 | 14 | 15 | 16 |
| 1E+09 | Rehabilitasi Sedang/Berat Ruang Unit Kesehatan Sekolah | Jumlah Ruang Kelas yang Direhabilitasi Sedang/Berat | Ruang | 46 | 93.676.000 | 46 | 749.409.000 | 0 | 0 | 0 | 0 | 0 | 0,00 | 0,00 | |
| 1E+09 | Rehabilitasi Sedang/Berat Perpustakaan Sekolah | Jumlah Perpustakaan Sekolah yang Telah Direhabilitasi Sedang/Berat | Ruang | 1 | 122.297.000 | 1 | 978.386.000 | 157.883.000 | 0 | 0 | 0 | 0 | 0,00 | 0,00 | |
| 1E+09 | Pengadaan Mebel Sekolah | Jumlah Mebel Sekolah yang Tersedia | Paket | | | 41 | | 20.270.480.500 | 0 | 0 | 0 | 0 | 0,00 | 0,00 | |
| 1E+09 | Pengadaan Perlengkapan Sekolah | Jumlah Perlengkapan Sekolah yang Tersedia | Paket | 14 | - | 14 | | 1.400.000.000 | 0 | 0 | 0 | 0 | 0,00 | 0,00 | |
| 1E+09 | Penyediaan Biaya Personil Peserta Didik Sekolah Dasar | Jumlah Peserta Didik Sekolah Menengah Atas yang Menerima Biaya Personil Peserta Didik | Peserta Didik | 744 | 862.800.000 | 744 | 810.000.000 | 300.000.000 | 0 | 0 | 0 | 0 | 0,00 | 0,00 | |
| 1E+09 | Pengadaan Alat Praktik dan Peraga Siswa | Jumlah Alat Praktik dan Peraga Siswa yang Tersedia | Paket | 40 | 11.875.000.000 | 40 | 6.250.000.000 | 3.000.000.000 | 0 | 0 | 0 | 0 | 0,00 | 0,00 | |
| 1E+09 | Pembinaan Minat, Bakat dan Kreativitas Siswa | Jumlah Siswa yang Mengikuti Ajang Kompetisi/Lomba Akademik dan Non Akademik | Peserta Didik | 1.500 | 514.000.000 | 1.500 | 514.000.000 | 200.000.000 | 0 | 0 | 0 | 0 | 0,00 | 0,00 | |
| 1E+09 | Penyediaan Pendidik dan Tenaga Kependidikan bagi Satuan Pendidikan Sekolah Dasar | Jumlah Pendidik dan Tenaga Kependidikan yang Tersedia pada Satuan Pendidikan Sekolah Dasar | Peserta Didik | 468 | 13.584.000.000 | 468 | 11.905.000.000 | 10.730.000.000 | 15 | 1.582.893.275 | 15 | 1.582.893.275 | 3,11 | 791,45 | |

| No | Bidang/Program/ Kegiatan/Subkegiatan | Indikator Kinerja Tujuan/Sasaran/ Program/Kegiatan | Satuan | Target Akhir Renstra (2026) | | Target 2024 | | | Realisasi per Triwulan Tahun 2024 | | Realisasi 2024 | | Capaian 2024 | | Ket. |
|-------|--|---|-------------------|--------------------------------|----------------|-------------|----------------|----------------|--------------------------------------|-----------|-------------------|-----------|-----------------|------|------|
| | | | | K | Rp. | K | Rp (RENJA) | Rp (DPA) | I | | K | Rp. | K | Rp. | |
| | | | | | | | | | K | Rp. | | | | | |
| 1 | 2 | 3 | 4 | 5 | 6 | 7 | 8 | 9 | 10 | 11 | 12 | 13 | 14 | 15 | 16 |
| 1E+09 | Pengembangan Karir Pendidik dan Tenaga Kependidikan pada Satuan Pendidikan Sekolah Dasar | Jumlah Pendidik dan Tenaga Kependidikan yang Mendapatkan Fasilitas Kenaikan Pangkat/Golongan, Pemberian Promosi, Peningkatan Kompetensi dan Kualifikasi | Orang | - | 945.200.000 | 200 | 475.000.000 | 200.000.000 | 0 | 1.360.000 | 0 | 1.360.000 | 0,00 | 0,01 | |
| 1E+09 | Pembinaan Kelembagaan dan Manajemen Sekolah | Jumlah Sekolah Dasar yang Dilaksanakan Pembinaan Kelembagaan dan manajemen sekolah | Satuan Pendidikan | 434 | 1.125.553.500 | 434 | 1.085.433.500 | 450.000.000 | 0 | 7.645.000 | 0 | 7.645.000 | 0,00 | 3,82 | |
| 1E+09 | Pengelolaan Dana BOS Sekolah Dasar | Jumlah Sekolah Dasar yang Mengelola Dana BOS | Satuan Pendidikan | 434 | 51.097.860.000 | 434 | 51.097.860.000 | 48.274.240.000 | 0 | 0 | 0 | 0 | 0,00 | 0,00 | |
| 1E+09 | Peningkatan Kapasitas Pengelolaan Dana BOS Sekolah Dasar | Jumlah Tenaga Pengelola yang Meningkatkan Kapasitasnya dalam Pengelolaan Dana BOS Sekolah Dasar | Orang | 1.818 | 132.000.000 | 1.818 | 132.000.000 | 93.000.000 | 877 | 3.805.000 | 877 | 3.805.000 | 48,23 | 0,01 | |
| 1E+09 | Pembangunan Laboratorium Sekolah Dasar | Jumlah Ruang Laboratorium Sekolah Dasar yang Telah Dibangun | Orang | 11 | 7.839.000.000 | 11 | 2.613.000.000 | 2.768.667.000 | 0 | - | 0 | 0 | 0,00 | 0,00 | |

| No | Bidang/Program/Kegiatan/Subkegiatan | Indikator Kinerja Tujuan/Sasaran/Program/Kegiatan | Satuan | Target Akhir Renstra (2026) | | Target 2024 | | | Realisasi per Triwulan Tahun 2024 | | Realisasi 2024 | | Capaian 2024 | | Ket. |
|-------------|--|---|-------------------|-----------------------------|-----------------------|---------------|-----------------------|-----------------------|-----------------------------------|--------------------|----------------|--|----------------------|-------------|------|
| | | | | K | Rp. | K | Rp (RENJA) | Rp (DPA) | I | | K | Rp. | K | Rp. | |
| | | | | | | | | | K | Rp. | | | | | |
| 1 | 2 | 3 | 4 | 5 | 6 | 7 | 8 | 9 | 10 | 11 | 12 | 13 | 14 | 15 | 16 |
| 1E+09 | Koordinasi, Perencanaan, Supervisi dan Evaluasi Layanan di Bidang Pendidikan | Jumlah Dokumen Hasil Koordinasi, Perencanaan, Supervisi dan Evaluasi Layanan di Bidang Pendidikan | Dokumen | 3 | - | 3 | 325.000.000 | 275.000.000 | 0 | 8.525.000 | 0 | 8.525.000 | 0,00 | 0,31 | |
| 1E+09 | Rehabilitasi Sedang/Berat Sarana, Prasarana dan Utilitas Sekolah | Jumlah Sarana, Prasarana dan Utilitas Sekolah yang Telah Direhabilitasi Sedang/Berat | Unit | 4 | 706.663.000 | 4 | 2.720.461.000 | 381.228.000 | 0 | 0 | 0 | 0 | 0,00 | 0,00 | |
| 1E+09 | Penyelenggaraan Proses Belajar Bagi Peserta Didik | Jumlah Satuan Pendidikan yang Menyelenggarakan Proses Belajar | Satuan Pendidikan | 434 | 82.000.000 | 434 | 82.000.000 | 39.000.000 | 0 | 0 | 0 | 0 | 0,00 | 0,00 | |
| 1E+09 | Rehabilitasi Sedang/Berat Ruang Kelas Sekolah | Jumlah Ruang Kelas Sekolah yang Telah Direhabilitasi Sedang/Berat | Ruang | 11 | 10.868.167.191 | 11 | 2.680.000.000 | 7.190.215.100 | 0 | 0 | 0 | 0 | 0,00 | 0,00 | |
| | | | | | | | | | | | | Rata-rata Capaian Kinerja Kegiatan Pengelolaan Pendidikan Sekolah Dasar | 2,44 | | |
| | | | | | | | | | | | | Predikat | SANGAT RENDAH | | |
| 2.02 | Pengelolaan Pendidikan Sekolah Menengah Pertama | | | 47.592 | 45.734.123.900 | 47.602 | 63.724.094.500 | 66.017.839.000 | 32.481 | 841.675.254 | 32.481 | 841.675.254 | 17,11 | 1,27 | |
| 1E+09 | Pembangunan Laboratorium | Jumlah Ruang Laboratorium yang Telah Dibangun | Ruang | 1 | | 1 | | 624.354.500 | 0 | 0 | 0 | 0 | 0,00 | 0,00 | |

| No | Bidang/Program/ Kegiatan/Subkegiatan | Indikator Kinerja Tujuan/Sasaran/ Program/Kegiatan | Satuan | Target Akhir Renstra (2026) | | Target 2024 | | | Realisasi per Triwulan Tahun 2024 | | Realisasi 2024 | | Capaian 2024 | | Ket. |
|-------|--|--|---------------|-----------------------------|---------------|-------------|---------------|----------------|-----------------------------------|-----------|----------------|-----------|--------------|------|------|
| | | | | K | Rp. | K | Rp (RENJA) | Rp (DPA) | I | | K | Rp. | K | Rp. | |
| | | | | | | | | | K | Rp. | | | | | |
| 1 | 2 | 3 | 4 | 5 | 6 | 7 | 8 | 9 | 10 | 11 | 12 | 13 | 14 | 15 | 16 |
| 1E+09 | Pembangunan Sarana, Prasarana dan Utilitas Sekolah | Jumlah Sarana, Prasarana dan Utilitas Sekolah yang Telah Dibangun | Unit | 4 | 2.267.802.000 | 4 | 6.220.000.000 | 550.000.000 | 0 | 0 | 0 | 0 | 0,00 | 0,00 | |
| 1E+09 | Rehabilitasi Sedang/Berat Ruang Kelas Sekolah | Jumlah Ruang kelas sekolah yang Telah Direhabilitasi Sedang/Berat | Ruang | 9 | 1.040.000.000 | 9 | 5.600.000.000 | 1.520.824.000 | 0 | 0 | 0 | 0 | 0,00 | 0,00 | |
| 1E+09 | Rehabilitasi Sedang/Berat Ruang Unit Kesehatan Sekolah | Jumlah Ruang Unit Kesehatan Sekolah yang Telah Direhabilitasi Sedang/Berat | Ruang | 1 | - | 1 | | 115.812.500 | 0 | 0 | 0 | 0 | 0,00 | 0,00 | |
| 1E+09 | Rehabilitasi Sedang/Berat Perpustakaan Sekolah | Jumlah Perpustakaan Sekolah yang Telah Direhabilitasi Sedang/Berat | Ruang | 1 | - | 1 | | 240.754.000 | 0 | 0 | 0 | 0 | 0,00 | 0,00 | |
| 1E+09 | Rehabilitasi Sedang/Berat Laboratorium | Jumlah Laboratorium yang Telah Direhabilitasi Sedang/Berat | Ruang | 2 | - | 2 | | 652.168.000 | 0 | 0 | 0 | 0 | 0,00 | 0,00 | |
| 1E+09 | Rehabilitasi Sedang/Berat Sarana, Prasarana dan Utilitas Sekolah | Jumlah Sarana, Prasarana dan Utilitas Sekolah yang Telah Direhabilitasi Sedang/Berat | Unit | 7 | 2.267.802.000 | 7 | 7.405.000.000 | 704.190.000 | 0 | 0 | 0 | 0 | 0,00 | 0,00 | |
| 1E+09 | Pengadaan Mebel Sekolah | Jumlah Mebel Sekolah yang Tersedia | Paket | 2 | - | 2 | 600.000.000 | 14.371.300.500 | 0 | 6.250.000 | 0 | 6.250.000 | 0,00 | 0,04 | |
| 1E+09 | Penyediaan Biaya Personil Peserta Didik Sekolah Menengah Pertama | Jumlah Peserta didik Sekolah Menengah Pertama yang Menerima | Peserta Didik | 1.079 | 1.148.500.000 | 1.079 | 1.142.000.000 | 1.142.000.000 | 0 | 0 | 0 | 0 | 0,00 | 0,00 | |

| No | Bidang/Program/Kegiatan/Subkegiatan | Indikator Kinerja Tujuan/Sasaran/Program/Kegiatan | Satuan | Target Akhir Renstra (2026) | | Target 2024 | | | Realisasi per Triwulan Tahun 2024 | | Realisasi 2024 | | Capaian 2024 | | Ket. |
|-------|---|---|-------------------|-----------------------------|----------------|-------------|----------------|----------------|-----------------------------------|-------------|----------------|-------------|--------------|--------|------|
| | | | | K | Rp. | K | Rp (RENJA) | Rp (DPA) | I | | K | Rp. | K | Rp. | |
| | | | | | | | | | K | Rp. | | | | | |
| 1 | 2 | 3 | 4 | 5 | 6 | 7 | 8 | 9 | 10 | 11 | 12 | 13 | 14 | 15 | 16 |
| | | Biaya Personil Peserta Didik | | | | | | | | | | | | | |
| 1E+09 | Pengadaan Alat Praktikum dan Peraga Siswa | Jumlah Alat Praktikum dan Peraga Siswa yang Tersedia | Paket | 2 | 245.000.000 | 2 | 550.000.000 | 5.088.475.000 | 0 | 0 | 0 | 0 | 0,00 | 0,00 | |
| 1E+09 | Pembinaan Minat, Bakat dan Kreativitas Siswa | Jumlah Siswa yang Mengikuti Ajang Kompetisi/Lomba Akademik dan Non Akademik | Peserta Didik | 15.500 | - | 15.500 | 650.000.000 | 650.000.000 | 3.875 | 809.188.754 | 3.875 | 809.188.754 | 25,00 | 124,49 | |
| 1E+09 | Penyediaan Pendidik dan Tenaga Kependidikan bagi Satuan Pendidikan Sekolah Menengah Pertama | Jumlah Pendidik dan Tenaga Kependidikan yang Tersedia pada Satuan Pendidikan Sekolah Menengah Pertama | Orang | 227 | 6.493.700.000 | 227 | 4.393.973.000 | 4.393.973.000 | 0 | 0 | 0 | 0 | 0,00 | 0,00 | |
| 1E+09 | Pengembangan Karir Pendidik dan Tenaga Kependidikan pada Satuan Pendidikan Sekolah Menengah Pertama | Jumlah Pendidik dan Tenaga Kependidikan yang Mendapatkan Fasilitas Kenaikan Pangkat/Golongan, Pemberian Promosi, Peningkatan Kompetensi dan Kualifikasi | Orang | 2.260 | 647.000.000 | 2.260 | 470.801.500 | 470.801.500 | | 0 | 0 | 0 | 100,00 | 0,00 | |
| 1E+09 | Pengelolaan Dana BOS Sekolah Menengah Pertama | Jumlah Sekolah Menengah pertama yang Mengelola Dana BOS Menengah Pertama | Satuan Pendidikan | 84 | 31.524.320.000 | 84 | 32.000.000.000 | 32.429.200.000 | 446 | 19.054.000 | 446 | 19.054.000 | 100,00 | 0,06 | |

| No | Bidang/Program/ Kegiatan/Subkegiatan | Indikator Kinerja Tujuan/Sasaran/ Program/Kegiatan | Satuan | Target Akhir Renstra (2026) | | Target 2024 | | | Realisasi per Triwulan Tahun 2024 | | Realisasi 2024 | | Capaian 2024 | | Ket. |
|-------|---|---|--------------|--------------------------------|------------|-------------|---------------|---------------|--------------------------------------|-----------|-------------------|---|----------------------|------|------|
| | | | | K | Rp. | K | Rp (RENJA) | Rp (DPA) | I | | K | Rp. | K | Rp. | |
| | | | | | | | | | K | Rp. | | | | | |
| 1 | 2 | 3 | 4 | 5 | 6 | 7 | 8 | 9 | 10 | 11 | 12 | 13 | 14 | 15 | 16 |
| 1E+09 | Peningkatan Kapasitas Pengelolaan Dana BOS Sekolah Menengah Pertama | Jumlah Tenaga yang Meningkatkan Kapasitasnya dalam Pengelolaan Dana BOS Sekolah Menengah Pertama | Orang | 252 | 99.999.900 | 252 | 100.000.000 | 50.000.000 | 0 | 0 | 0 | 0 | 0,00 | 0,00 | |
| 1E+09 | Koordinasi, Perencanaan, Supervisi dan Evaluasi Layanan di Bidang Pendidikan | Jumlah Dokumen Hasil Koordinasi, Perencanaan, Supervisi dan Evaluasi Layanan di Bidang Pendidikan | Dokumen | 1 | - | 1 | 17.320.000 | 17.320.000 | 0 | 0 | 0 | 0 | 0,00 | 0,00 | |
| 1E+09 | Penyelenggaraan Proses Belajar bagi Peserta Didik | Jumlah Peserta Didik yang Mengikuti Proses Belajar | Peserta didk | 28.160 | - | 28.160 | 75.000.000 | 75.000.000 | 28.160 | 7.182.500 | 28.160 | 7.182.500 | 100,00 | 9,58 | |
| 1E+09 | Pembangunan Ruang Kelas Baru | Jumlah Ruang Kelas Baru yang Bertambah | Ruang | 9 | - | 9 | 4.500.000.000 | 2.743.092.000 | | 0 | 0 | 0 | 0,00 | 0,00 | |
| 1E+09 | Rehabilitasi Sedang/Berat Ruang Guru/Kepala Sekolah/TU yang Telah Direhabilitasi Sedang/Berat | Jumlah Ruang Guru/Kepala Sekolah/TU yang Telah Direhabilitasi Sedang/Berat | Ruang | 1 | - | 1 | | 178.574.000 | | 0 | 0 | 0 | 0,00 | 0,00 | |
| | | | | | | | | | | | | Rata-rata Capaian Kinerja Kegiatan Pengelolaan Pendidikan Sekolah Menengah Pertama | 17,11 | | |
| | | | | | | | | | | | | Predikat | SANGAT RENDAH | | |

| No | Bidang/Program/ Kegiatan/Subkegiatan | Indikator Kinerja Tujuan/Sasaran/ Program/Kegiatan | Satuan | Target Akhir Renstra (2026) | | Target 2024 | | | Realisasi per Triwulan Tahun 2024 | | Realisasi 2024 | | Capaian 2024 | | Ket. |
|-------|---|---|---------------|-----------------------------|----------------|-------------|----------------|----------------|-----------------------------------|------------|----------------|------------|--------------|-------|------|
| | | | | K | Rp. | K | Rp (RENJA) | Rp (DPA) | I | | K | Rp. | K | Rp. | |
| | | | | | | | | | K | Rp. | | | | | |
| 1 | 2 | 3 | 4 | 5 | 6 | 7 | 8 | 9 | 10 | 11 | 12 | 13 | 14 | 15 | 16 |
| 2.03 | Pengelolaan Pendidikan Anak Usia Dini (PAUD) | | | 12.063 | 23.600.297.950 | 12.063 | 38.895.597.450 | 16.366.391.000 | 14 | 54.957.669 | 14 | 54.957.669 | 0,83 | 0,34 | |
| 1E+09 | Pembangunan Sarana, Prasarana dan Utilitas PAUD | Jumlah Sarana, Prasarana dan Utilitas PAUD yang Telah Dibangun | Unit | 7 | 1.538.807.450 | 7 | 14.573.613.450 | 603.284.290 | 0 | 0 | 0 | 0 | 0,00 | 0,00 | |
| 1E+09 | Rehabilitasi Sedang/Berat Gedung/Ruang Kelas/Ruang Guru PAUD | Jumlah Gedung/Ruang Kelas/Ruang Guru PAUD yang Telah Direhabilitasi Sedang/Berat | Unit | 10 | 1.582.701.850 | 10 | 1.568.237.000 | 1.812.204.240 | 0 | 0 | 0 | 0 | 0,00 | 0,00 | |
| 1E+09 | Rehabilitasi Sedang/Berat Pembangunan Sarana, Prasarana dan Utilitas PAUD | Jumlah Sarana, Prasarana dan Utilitas PAUD yang Telah Direhabilitasi Sedang/Berat | Unit | 1 | 176.318.650 | 1 | 281.904.000 | 81.692.000 | 0 | 0 | 0 | 0 | 0,00 | 0,00 | |
| 1E+09 | Pengadaan Mebel PAUD | Jumlah Mebel PAUD yang Tersedia | Paket | 13 | - | 13 | - | 155.709.690 | 0 | 0 | 0 | 0 | 0,00 | 0,00 | |
| 1E+09 | Pengadaan Alat Praktik dan Peraga Siswa PAUD | Jumlah Alat Praktik dan Peraga PAUD yang Tersedia | Paket | 4 | - | 4 | - | 230.573.800 | 0 | 0 | 0 | 0 | 0,00 | 0,00 | |
| 1E+09 | Penyelenggaraan Proses Belajar PAUD | Jumlah Peserta Didik PAUD yang Mengikuti Proses Belajar | Peserta Didik | 10.000 | 25.000.000 | 10.000 | 125.000.000 | 50.000.000 | 0 | 0 | 0 | 0 | 0,00 | 0,00 | |
| 1E+09 | Penyediaan Pendidik dan Tenaga Kependidikan bagi Satuan PAUD | Jumlah Pendidik dan Tenaga Kependidikan yang Tersedia pada PAUD | Orang | 12 | 533.800.000 | 12 | 283.000.000 | 217.400.000 | | 41.808.669 | 0 | 41.808.669 | 0,00 | 19,23 | |

| No | Bidang/Program/Kegiatan/Subkegiatan | Indikator Kinerja Tujuan/Sasaran/Program/Kegiatan | Satuan | Target Akhir Renstra (2026) | | Target 2024 | | | Realisasi per Triwulan Tahun 2024 | | Realisasi 2024 | | Capaian 2024 | | Ket. |
|-------|---|---|-------------------|-----------------------------|----------------|-------------|----------------|----------------|-----------------------------------|-----------|----------------|---|--------------|-------|------|
| | | | | K | Rp. | K | Rp (RENJA) | Rp (DPA) | I | | K | Rp. | K | Rp. | |
| | | | | | | | | | K | Rp. | | | | | |
| 1 | 2 | 3 | 4 | 5 | 6 | 7 | 8 | 9 | 10 | 11 | 12 | 13 | 14 | 15 | 16 |
| 1E+09 | Pengembangan Karir Pendidik dan Tenaga Kependidikan pada Satuan Pendidikan PAUD | Jumlah Pendidik dan Tenaga Kependidikan yang Mendapatkan Fasilitas Kenaikan Pangkat/Golongan, Pemberian Promosi, Peningkatan Kompetensi dan Kualifikasi | Orang | 130 | 6.938.800.000 | 130 | 200.000.000 | 20.000.000 | 14 | 3.629.000 | 14 | 3.629.000 | 10,77 | 18,15 | |
| 1E+09 | Pembinaan Kelembagaan dan Manajemen PAUD | Jumlah PAUD yang Dilaksanakan Pembinaan Kelembagaan dan Manajemen | Satuan Pendidikan | 629 | 295.000.000 | 629 | 70.000.000 | 20.600.000 | 0 | 0 | 0 | 0 | 0,00 | 0,00 | |
| 1E+09 | Pengelolaan Dana BOP PAUD | Jumlah PAUD yang Mengelola Dana BOP | Satuan Pendidikan | 629 | 12.489.870.000 | 629 | 12.489.870.000 | 12.265.870.000 | 0 | 0 | 0 | 0 | 0,00 | 0,00 | |
| 1E+09 | Peningkatan Kapasitas Pengelolaan Dana BOP PAUD | Jumlah Tenaga yang Meningkatkan Kapasitasnya dalam Pengelolaan Dana BOP PAUD | Orang | 626 | 20.000.000 | 626 | 25.000.000 | 15.000.000 | 0 | 0 | 0 | 0 | 0,00 | 0,00 | |
| 1E+09 | Pembangunan Ruang Guru/Kepala Sekolah/TU | Jumlah Ruang Guru/Kepala Sekolah/TU yang Telah Dibangun | Ruang | 1 | - | 1 | 9.278.973.000 | 539.670.300 | | - | 0 | 0 | 0,00 | 0,00 | |
| 1E+09 | Pembangunan Ruang Kelas Baru | Jumlah Ruang Kelas Baru yang Bertambah | Ruang | 1 | - | 1 | | 354.386.680 | | 9.520.000 | 0 | 9.520.000 | 0,00 | 2,69 | |
| | | | | | | | | | | | | Rata-rata Capaian Kinerja Kegiatan Pengelolaan Pendidikan Anak Usia Dini | 0,83 | | |

| No | Bidang/Program/ Kegiatan/Subkegiatan | Indikator Kinerja Tujuan/Sasaran/ Program/Kegiatan | Satuan | Target Akhir Renstra (2026) | | Target 2024 | | | Realisasi per Triwulan Tahun 2024 | | Realisasi 2024 | | Capaian 2024 | | Ket. |
|-------------|---|---|---------------|-----------------------------|-----------------------|--------------|-----------------------|----------------------|-----------------------------------|----------|----------------|----------|---------------|-------------|------|
| | | | | K | Rp. | K | Rp (RENJA) | Rp (DPA) | I | | K | Rp. | K | Rp. | |
| | | | | | | | | | K | Rp. | | | | | |
| 1 | 2 | 3 | 4 | 5 | 6 | 7 | 8 | 9 | 10 | 11 | 12 | 13 | 14 | 15 | 16 |
| | | | | | | | | | | | | Predikat | SANGAT RENDAH | | |
| 2.04 | Pengelolaan Pendidikan Nonformal/Kesetaraan | | | 5.392 | 10.888.665.000 | 5.392 | 11.474.450.000 | 9.418.940.000 | 0 | 0 | 0 | 0 | 0,00 | 0,00 | |
| 1E+09 | Penyediaan Biaya Personil Peserta Didik Nonformal/Kesetaraan | Jumlah Peserta Didik Nonformal/Kesetaraan yang Menerima Biaya Personil Peserta Didik | Peserta Didik | 60 | 210.000.000 | 60 | 20.000.000 | 20.000.000 | 0 | 0 | 0 | 0 | 0,00 | 0,00 | |
| 1E+09 | Penyediaan Pendidik dan Tenaga Kependidikan bagi Satuan Pendidikan Nonformal/Kesetaraan | Jumlah Pendidik dan Tenaga Kependidikan yang Tersedia bagi Satuan Pendidikan Nonformal/Kesetaraan Formal/Kesetaraan | Orang | 4.605 | 5.570.000.000 | 4.605 | 5.600.000.000 | 4.188.500.000 | 0 | 0 | | 0 | 0,00 | 0,00 | |
| 1E+09 | Pengembangan Karir Pendidik dan Tenaga Kependidikan pada Satuan Pendidikan Nonformal/Kesetaraan | Jumlah Pendidik dan Tenaga Kependidikan yang Mendapatkan Fasilitas Kenaikan Pangkat/Golongan, Pemberian Promosi, Peningkatan Kompetensi dan Kualifikasi | Orang | 307 | 400.000.000 | 307 | 150.000.000 | 5.000.000 | | 0 | 0 | 0 | 0,00 | 0,00 | |

| No | Bidang/Program/Kegiatan/Subkegiatan | Indikator Kinerja Tujuan/Sasaran/Program/Kegiatan | Satuan | Target Akhir Renstra (2026) | | Target 2024 | | | Realisasi per Triwulan Tahun 2024 | | Realisasi 2024 | | Capaian 2024 | | Ket. |
|-------|---|--|--------------------|-----------------------------|---------------|-------------|---------------|---------------|-----------------------------------|-----|----------------|--|----------------------|------|------|
| | | | | K | Rp. | K | Rp (RENJA) | Rp (DPA) | I | | K | Rp. | K | Rp. | |
| | | | | | | | | | K | Rp. | | | | | |
| 1 | 2 | 3 | 4 | 5 | 6 | 7 | 8 | 9 | 10 | 11 | 12 | 13 | 14 | 15 | 16 |
| 1E+09 | Pembinaan Kelembagaan dan Manajemen Sekolah Nonformal/Kesetaraan | Jumlah Sekolah Nonformal/Kesetaraan yang Dilaksanakan Pembinaan Kelembagaan dan Manajemen | Satuan Pendidik an | 26 | 275.000.000 | 26 | 200.000.000 | 5.000.000 | | 0 | 0 | 0 | 0,00 | 0,00 | |
| 1E+09 | Pengelolaan Dana BOP Sekolah Nonformal/Kesetaraan | Jumlah Sekolah Nonformal/Kesetaraan yang Mengelola Dana BOP | Satuan Pendidik an | 26 | 4.418.450.000 | 26 | 4.418.450.000 | 4.890.440.000 | 0 | 0 | 0 | 0 | 0,00 | 0,00 | |
| 1E+09 | Peningkatan Kapasitas Pengelolaan Dana BOP Sekolah Nonformal/Kesetaraan | Jumlah Tenaga yang Meningkatkan Kapasitasnya dalam Pengelolaan Dana BOP Sekolah Nonformal/Kesetaraan | Orang | 307 | 15.215.000 | 307 | 20.000.000 | 10.000.000 | 0 | 0 | 0 | 0 | 0,00 | 0,00 | |
| 1E+09 | Rehabilitasi Sedang/Berat Sarana, Prasarana dan Utilitas Sekolah | Jumlah Sarana, Prasarana dan Utilitas Sekolah yang Telah Direhabilitasi Sedang/Berat | Unit | 1 | - | 1 | 100.000.000 | 30.000.000 | | 0 | 0 | 0 | 0,00 | 0,00 | |
| 1E+09 | Penyelenggaraan Proses Belajar bagi Peserta Didik | Jumlah Satuan Pendidikan yang Menyelenggarakan Proses Belajar | Peserta didik | 60 | - | 60 | 966.000.000 | 270.000.000 | | 0 | 0 | 0 | 0,00 | 0,00 | |
| | | | | | | | | | | | | Rata-rata Capaian Kinerja Kegiatan Pengelolaan Pendidikan Nonformal | 0,00 | | |
| | | | | | | | | | | | | Predikat | SANGAT RENDAH | | |

| No | Bidang/Program/ Kegiatan/Subkegiatan | Indikator Kinerja Tujuan/Sasaran/ Program/Kegiatan | Satuan | Target Akhir Renstra (2026) | | Target 2024 | | | Realisasi per Triwulan Tahun 2024 | | Realisasi 2024 | | Capaian 2024 | | Ket. | | |
|-----------|--|---|--------|-----------------------------|---------------|-------------|---------------|---------------|-----------------------------------|------------|----------------|--|---------------|------|------|---|-----|
| | | | | K | Rp. | K | Rp (RENJA) | Rp (DPA) | I | | K | Rp. | K | Rp. | | K | Rp. |
| | | | | | | | | | K | Rp. | | | | | | | |
| 1 | 2 | 3 | 4 | 5 | 6 | 7 | 8 | 9 | 10 | 11 | 12 | 13 | 14 | 15 | 16 | | |
| | | | | | | | | | | | | Rata-rata Capaian Kinerja Kegiatan pada Program Pengelolaan Pendidikan | 5,09 | | | | |
| | | | | | | | | | | | | Predikat | SANGAT RENDAH | | | | |
| 2.19 | URUSAN PEMERINTAHAN BIDANG KEPEMUDAAN DAN OLAHRAGA | | | | 5.943.440.096 | 57 | 8.835.000.000 | 3.445.000.000 | 1 | 23.743.600 | 1 | 23.743.600 | 94,04 | 0,69 | | | |
| | | Indek Pembangunan Kepemudaan (IPP) | % | 4,23 | | 4,18 | | | 3,98 | | 3,98 | | 95,22 | | | | |
| | | Indek Pembangunan Olahraga (IPO) | % | 3,90 | | 3,61 | | | 2,97 | | 2,97 | | 82,27 | | | | |
| | | Persentase pemuda berprestasi | % | 45 | | 38 | | | 37,50 | | 37,50 | | 98,68 | | | | |
| | | Persentase atlet berprestasi | % | 83 | | 70 | | | 83,19 | | 83,19 | | 100 | | | | |
| 219 02 | PROGRAM PENGEMBANGAN KAPASITAS DAYA SAING KEPEMUDAAN | | | | 999.924.750 | 51 | 920.000.000 | 200.000.000 | 0 | 0 | 0 | 0 | 0 | | | | |
| | | Persentase organisasi pemuda yang aktif | % | 96 | | 95 | | | 93,33 | | 93,33 | | 98,25 | | | | |

| No | Bidang/Program/Kegiatan/Subkegiatan | Indikator Kinerja Tujuan/Sasaran/Program/Kegiatan | Satuan | Target Akhir Renstra (2026) | | Target 2024 | | | Realisasi per Triwulan Tahun 2024 | | Realisasi 2024 | | Capaian 2024 | | Ket. |
|-------|---|---|--------|-----------------------------|-------------|-------------|-------------|------------|-----------------------------------|-----|----------------|-----|--------------|------|------|
| | | | | K | Rp. | K | Rp (RENJA) | Rp (DPA) | I | | K | Rp. | K | Rp. | |
| | | | | | | | | | K | Rp. | | | | | |
| 1 | 2 | 3 | 4 | 5 | 6 | 7 | 8 | 9 | 10 | 11 | 12 | 13 | 14 | 15 | 16 |
| 2E+07 | Penyadaran, Pemberdayaan, dan Pengembangan Pemuda dan Kepemudaan Terhadap Pemuda Pelopor Kabupaten/Kota, Wirausaha Muda Pemula, dan Pemuda Kader Kabupaten/Kota | | | 50 | 650.000.000 | 50 | 800.000.000 | 40.000.000 | 0 | 0 | 0 | 0 | 0,00 | 0,00 | |
| 2E+09 | Koordinasi, Sinkronisasi dan Penyelenggaraan Peningkatan Kapasitas Daya Saing Pemuda Pelopor | Jumlah Pemuda Pelopor Kabupaten/Kota dari Seluruh Kecamatan yang Ditingkatkan Kapasitas Daya Saingnya | Orang | 2 | 100.000.000 | 2 | 100.000.000 | 10.000.000 | 0 | 0 | 0 | 0 | 0,00 | 0,00 | |
| 2E+09 | Koordinasi, Sinkronisasi dan Penyelenggaraan Peningkatan Kapasitas Daya Saing Wira Usaha Pemula | Jumlah Wirausaha Pemuda Kabupaten/Kota dari Seluruh Kecamatan yang Ditingkatkan Kapasitas Daya Saingnya | Orang | 30 | 100.000.000 | 30 | 100.000.000 | 10.000.000 | 0 | 0 | 0 | 0 | 0,00 | 0,00 | |

| No | Bidang/Program/Kegiatan/Subkegiatan | Indikator Kinerja Tujuan/Sasaran/Program/Kegiatan | Satuan | Target Akhir Renstra (2026) | | Target 2024 | | | Realisasi per Triwulan Tahun 2024 | | Realisasi 2024 | | Capaian 2024 | | Ket. |
|-------|---|---|---------|-----------------------------|-------------|-------------|-------------|------------|-----------------------------------|-----|----------------|-----|--------------|------|------|
| | | | | K | Rp. | K | Rp (RENJA) | Rp (DPA) | I | | K | Rp. | K | Rp. | |
| | | | | | | | | | K | Rp. | | | | | |
| 1 | 2 | 3 | 4 | 5 | 6 | 7 | 8 | 9 | 10 | 11 | 12 | 13 | 14 | 15 | 16 |
| 2E+09 | Pemenuhan Hak Setiap Pemuda Melalui Perlindungan Pemuda, Advokasi, Akses Pengembangan Diri, Penggunaan Prasarana dan Sarana Tanpa Diskriminatif, Partisipasi Pemuda dalam Proses Pelaksanaan, Perencanaan, Evaluasi dan Pengambilan Keputusan Program Strategis | Jumlah Pemuda Terpenuhi Haknya Melalui Perlindungan Pemuda, Advokasi, Akses Pengembangan Diri, Penggunaan Prasarana dan Sarana Tanpa Diskriminatif, Partisipasi Pemuda dalam Proses Pelaksanaan, Perencanaan, Evaluasi dan Pengambilan Keputusan Program Strategis Kepemudaan | Orang | 17 | 400.000.000 | 17 | 550.000.000 | 10.000.000 | 0 | 0 | 0 | 0 | 0,00 | 0,00 | |
| 2E+09 | Pelaksanaan Koordinasi Strategis Lintas Sektor Penyelenggaraan Pelayanan Kepemudaan Melalui Implementasi Rencana Aksi Daerah/RAD Tingkat Kabupaten/Kota | Jumlah Dokumen Hasil Koordinasi Strategis Lintas Sektor Penyelenggaraan Pelayanan Kepemudaan Melalui Implementasi Rencana Aksi Daerah/RAD Tingkat Kabupaten/Kota | Dokumen | 1 | 50.000.000 | 1 | 50.000.000 | 10.000.000 | 0 | 0 | 0 | 0 | 0,00 | 0,00 | |

| No | Bidang/Program/ Kegiatan/Subkegiatan | Indikator Kinerja Tujuan/Sasaran/ Program/Kegiatan | Satuan | Target Akhir Renstra (2026) | | Target 2024 | | | Realisasi per Triwulan Tahun 2024 | | Realisasi 2024 | | Capaian 2024 | | Ket. | | |
|-------|--|---|---------|-----------------------------|---------------|-------------|---------------|---------------|-----------------------------------|------------|----------------|------------|--|---------------|------|---|-----|
| | | | | K | Rp. | K | Rp (RENJA) | Rp (DPA) | I | | K | Rp. | K | Rp. | | K | Rp. |
| | | | | | | | | | K | Rp. | | | | | | | |
| 1 | 2 | 3 | 4 | 5 | 6 | 7 | 8 | 9 | 10 | 11 | 12 | 13 | 14 | 15 | 16 | | |
| 2E+07 | Pemberdayaan dan Pengembangan Organisasi Kepemudaan Tingkat Daerah Kabupaten/Kota | | | 51 | 349.924.750 | 1 | 120.000.000 | 160.000.000 | 0 | 0 | 0 | 0 | 0,00 | 0,00 | | | |
| 2E+09 | Koordinasi, Sinkronisasi dan Pelaksanaan Pemberdayaan Pemuda atau Organisasi Kepemudaan Melalui Kemitraan dengan Dunia Usaha | Jumlah Pemuda Kader yang Terfasilitasi Kemitraan dengan Dunia Usaha | Orang | 50 | | 1 | 20.000.000 | 10.000.000 | 0 | 0 | 0 | 0 | 0,00 | 0,00 | | | |
| 2E+09 | Peningkatan Kapasitas Pemuda dan Organisasi Kepemudaan Kabupaten/Kota | Jumlah Dokumen Hasil Peningkatan Kapasitas Organisasi Kepemudaan | Dokumen | 1 | 349.924.750 | | 100.000.000 | 150.000.000 | 0 | 0 | 0 | 0 | 0,00 | 0,00 | | | |
| | | | | | | | | | | | | | Rata-rata Capaian Kinerja Kegiatan pada Program Pengembangan Kapasitas Daya Saing Kepemudaan | 0,00 | | | |
| | | | | | | | | | | | | | Predikat | SANGAT RENDAH | | | |
| 21903 | PROGRAM PENGEMBANGAN KAPASITAS DAYA SAING KEOLAHRAGAAN | | | 298 | 4.539.505.346 | 301 | 7.465.000.000 | 2.995.000.000 | 1 | 23.743.600 | 1 | 23.743.600 | 99,99 | 0,79 | | | |
| | | Persentase pelatih olahraga bersertifikat | % | 96 | | 96 | | | 96,43 | | 96,43 | | 99,98 | | | | |

| No | Bidang/Program/ Kegiatan/Subkegiatan | Indikator Kinerja Tujuan/Sasaran/ Program/Kegiatan | Satuan | Target Akhir Renstra (2026) | | Target 2024 | | | Realisasi per Triwulan Tahun 2024 | | Realisasi 2024 | | Capaian 2024 | | Ket. |
|-------|--|--|---------|-----------------------------|-------------|-------------|------------------|-------------|-----------------------------------|-----------|----------------|-----------|--------------|------|------|
| | | | | K | Rp. | K | Rp (RENJA) | Rp (DPA) | I | | K | Rp. | K | Rp. | |
| | | | | | | | | | K | Rp. | | | | | |
| 1 | 2 | 3 | 4 | 5 | 6 | 7 | 8 | 9 | 10 | 11 | 12 | 13 | 14 | 15 | 16 |
| | | Persentase prestasi olahraga | % | 59 | | 60 | | | 66,67 | | 66,67 | | 100,00 | | |
| 2E+07 | Pembinaan dan Pengembangan Olahraga Pendidikan Pada Jenjang Pendidikan yang Menjadi Kewenangan Daerah Kabupaten/Kota | | | 4 | 864.448.500 | 4 | 1.395.000.000 | 505.000.000 | 0 | 4.376.600 | 0 | 4.376.600 | 0,00 | 0,87 | |
| 2E+09 | Koordinasi, Sinkronisasi dan Pelaksanaan Pembentukan dan Pengembangan Pusat Pembinaan dan Pelatihan Olahraga serta Sekolah Olahraga yang Diselenggarakan oleh Masyarakat dan Dunia Usaha | Jumlah Pusat Pembinaan dan Pelatihan Olahraga yang Diselenggarakan oleh Masyarakat dan Dunia Usaha yang Dikembangkan | Unit | 2 | 0 | 2 | 220.000.000 | 220.000.000 | 0,00 | 0 | 0 | 0 | 0,00 | 0,00 | |
| 2E+09 | Koordinasi, Sinkronisasi dan Pelaksanaan Pemberdayaan Perkumpulan Olahraga dan Penyelenggaraan Kompetisi oleh Satuan Pendidikan Dasar | Jumlah Dokumen Penyelenggaraan Kompetisi Olahraga oleh Perkumpulan Olahraga dan Satuan Pendidikan Dasar | Dokumen | 1 | 150.000.000 | 1 | 150.000.000 | 10.000.000 | | | 0 | 0 | 0,00 | 0,00 | |
| 2E+09 | Koordinasi, Sinkronisasi dan Pelaksanaan Penyediaan Sarana dan Prasarana Olahraga Kabupaten/Kota | Jumlah Sarana dan Prasarana Olahraga Kabupaten/Kota yang Tersedia dan Termanfaatkan | Unit | 1 | 714.448.500 | 1 | 1.025.000.000,00 | 275.000.000 | 0 | 4.376.600 | 0 | 4.376.600 | 0,00 | 1,59 | |

| No | Bidang/Program/ Kegiatan/Subkegiatan | Indikator Kinerja Tujuan/Sasaran/ Program/Kegiatan | Satuan | Target Akhir Renstra (2026) | | Target 2024 | | | Realisasi per Triwulan Tahun 2024 | | Realisasi 2024 | | Capaian 2024 | | Ket. |
|-------|---|--|---------|-----------------------------|---------------|-------------|----------------|----------------|-----------------------------------|---------------|----------------|---------------|--------------|------|------|
| | | | | K | Rp. | K | Rp (RENJA) | Rp (DPA) | I | | K | Rp. | K | Rp. | |
| | | | | | | | | | K | Rp. | | | | | |
| 1 | 2 | 3 | 4 | 5 | 6 | 7 | 8 | 9 | 10 | 11 | 12 | 13 | 14 | 15 | 16 |
| 2E+07 | Penyelenggaraan Kejuaraan Olahraga Tingkat Daerah Kabupaten/Kota | | | | 500.000.000 | 3,00 | 750.000.000,00 | 400.000.000,00 | 1,00 | 19.367.000,00 | 1,00 | 19.367.000,00 | 33,33 | 4,84 | |
| 2E+09 | Penyelenggaraan Kejuaraan dan Pekan Olahraga Tingkat Kabupaten/Kota | Jumlah Dokumen Penyelenggaraan Kejuaraan dan Pekan Olahraga Tingkat Kabupaten/Kota | Dokumen | 3 | 500.000.000 | 3 | 750.000.000 | 400.000.000 | 1 | 19.367.000,00 | 1 | 19.367.000 | 33,33 | 4,84 | |
| 2E+07 | Pembinaan dan Pengembangan Olahraga Prestasi Tingkat Daerah Provinsi | | | 291 | 280.000.000 | 291 | 320.000.000 | 140.000.000 | - | - | - | - | 0,00 | 0 | |
| 2E+09 | Pembinaan dan Pengembangan Atlet Berprestasi Kabupaten/Kota | Jumlah Atlet Berprestasi Kabupaten/Kota yang Dilakukan Pembinaan dan Pengembangan | Orang | 200 | 100.000.000 | 200 | 120.000.000 | 30.000.000 | | 0 | 0 | 0 | 0,00 | 0,00 | |
| 2E+09 | Pemberian Penghargaan Olahraga Kabupaten/Kota | Jumlah Olahragawan Berprestasi Kabupaten/Kota yang Menerima Penghargaan | Orang | 90 | 80.000.000 | 90 | 100.000.000 | 100.000.000 | | 0 | 0 | 0 | 0,00 | 0,00 | |
| 2E+09 | Koordinasi dan Sinkronisasi Penyediaan Data dan Informasi Sektoral Olahraga | Jumlah Data dan Informasi Sektoral Olahraga yang Tersedia dan Termanfaatkan | Dokumen | 1 | 100.000.000 | 1 | 100.000.000 | 10.000.000 | | 0 | 0 | 0 | 0,00 | 0,00 | |
| 2E+07 | Pembinaan dan Pengembangan Organisasi Olahraga | | | 2 | 2.295.056.846 | 2 | 4.400.000.000 | 1.900.000.000 | 0 | 0 | 0 | 0 | 0,00 | 0 | |

| No | Bidang/Program/ Kegiatan/Subkegiatan | Indikator Kinerja Tujuan/Sasaran/ Program/Kegiatan | Satuan | Target Akhir Renstra (2026) | | Target 2024 | | | Realisasi per Triwulan Tahun 2024 | | Realisasi 2024 | | Capaian 2024 | | Ket. |
|--------------|--|---|------------|--------------------------------|--------------------|-------------|--------------------|--------------------|--------------------------------------|-----|-------------------|---|----------------------|-------------|------|
| | | | | K | Rp. | K | Rp (RENJA) | Rp (DPA) | I | | K | Rp. | K | Rp. | |
| | | | | | | | | | K | Rp. | | | | | |
| 1 | 2 | 3 | 4 | 5 | 6 | 7 | 8 | 9 | 10 | 11 | 12 | 13 | 14 | 15 | 16 |
| 2E+09 | Pengembangan Organisasi Keolahragaan | Jumlah Dokumen Hasil Pengembangan Organisasi Keolahragaan | Organisasi | 2 | 2.295.056.846 | 2 | 4.400.000.000 | 1.900.000.000 | 0 | | 0 | 0 | 0,00 | 0,00 | |
| 2E+07 | Pembinaan dan Pengembangan Olahraga Rekreasi | | | 1 | 600.000.000 | 1 | 600.000.000 | 50.000.000 | 0 | 0 | 0 | 0 | 0 | 0 | |
| 2E+09 | Penyelenggaraan, Pengembangan dan Pemasalan Festival dan Olahraga Rekreasi | Jumlah Dokumen Hasil Penyelenggaraan, Pengembangan dan Pemasalan Festival dan Olahraga Rekreasi | Dokumen | 1 | 600.000.000 | 1 | 600.000.000 | 50.000.000 | 0 | | 0 | 0 | 0,00 | 0,00 | |
| | | | | | | | | | | | | Rata-rata Capaian Kinerja Kegiatan pada Program Pengembangan Kapasitas Daya Saing Keolahragaan | 3,70 | | |
| | | | | | | | | | | | | Predikat | SANGAT RENDAH | | |
| 21904 | PROGRAM PENGEMBANGAN KAPASITAS KEPRAMUKAAN | | | 2 | 404.010.000 | 2 | 450.000.000 | 250.000.000 | 0 | 0 | 0 | 0 | 100,00 | 0,00 | |
| | | Persentase gugus depan yang aktif | % | 100 | | 100 | | | 100,00 | | 100,00 | | 100,00 | | |
| 2E+07 | Pembinaan dan Pengembangan Organisasi Kepramukaan | | | 2 | 404.010.000 | 2 | 450.000.000 | 250.000.000 | 0 | 0 | 0 | 0 | 0,00 | 0,00 | |
| 2E+09 | Peningkatan Kapasitas Organisasi Kepramukaan Tingkat Daerah | Jumlah Organisasi Kepramukaan Tingkat Daerah yang | Organisasi | 1 | 404.010.000 | 1 | 300.000.000 | 100.000.000 | 0 | 0 | 0 | 0 | 0,00 | 0,00 | |

| No | Bidang/Program/ Kegiatan/Subkegiatan | Indikator Kinerja Tujuan/Sasaran/ Program/Kegiatan | Satuan | Target Akhir Renstra (2026) | | Target 2024 | | | Realisasi per Triwulan Tahun 2024 | | Realisasi 2024 | | Capaian 2024 | | Ket. |
|-----------|--|--|--------|--------------------------------|------------------------|-------------|------------------------|------------------------|--------------------------------------|-----------------------|-------------------|---|-------------------|------|------|
| | | | | K | Rp. | K | Rp (RENJA) | Rp (DPA) | I | | K | Rp. | K | Rp. | |
| | | | | | | | | | K | Rp. | | | | | |
| 1 | 2 | 3 | 4 | 5 | 6 | 7 | 8 | 9 | 10 | 11 | 12 | 13 | 14 | 15 | 16 |
| | | Meningkat Kapasitasnya | | | | | | | | | | | | | |
| 2E+ 09 | Penyediaan Prasarana dan Sarana Kepramukaan Tingkat Daerah | Jumlah Prasarana dan Sarana Kepramukaan Kabupaten/Ko ta yang Tersedia dan Termanfaatkan | Unit | 1 | | 1 | 150.000.000 | 150.000.000 | 0 | | 0 | | 0,00 | 0,00 | |
| | | | | | | | | | | | | Rata-rata Capaian Kinerja Kegiatan pada Program Pengembangan Kapasitas Kepramukaan | 0,00 | | |
| | | | | | | | | | | | | Predikat | SANGAT RENDAH | | |
| | JUMLAH | | | | 661.806.753.289 | | 707.281.423.288 | 735.073.219.198 | | 98.548.618.046 | | 98.548.618.046 | 13,41 | | |
| | | | | | | | | | | | | RATA-RATA CAPAIAN KINERJA KEGIATAN PERANGKAT DAERAH | 9,31 | | |
| | | | | | | | | | | | | Predikat | SANGAT RENDAH | | |
| | | | | | | | | | | | | RATA-RATA CAPAIAN KINERJA PROGRAM PERANGKAT DAERAH | 92,09 | | |
| | | | | | | | | | | | | Predikat | TELAH TERCAPAI | | |

Dari Tabel 2.1. diketahui bahwa secara umum capaian kinerja di Tahun 2023 telah dapat sesuai target yang ditetapkan di Renstra Dinas Pendidikan, Kepemudaan dan Olah Raga Tahun 2018-2023.

Dengan melakukan evaluasi terhadap pelaksanaan Renja Dinas Pendidikan, Kepemudaan dan Olah Raga di tahun sebelumnya maka akan didapat gambaran atas pelaksanaan program dan kegiatan Dinas Pendidikan, Kepemudaan dan Olah Raga berupa:

1. Capaian kinerja sasaran Perangkat Daerah yang telah memenuhi target kinerja yang direncanakan, dengan indikator sasaran sbb:
 - a. Angka Harapan Lama Sekolah
 - b. Indek Pembangunan Kepemudaan (IPP)
2. Capaian kinerja program Perangkat Daerah yang telah memenuhi target kinerja yang direncanakan, dengan indikator program sbb:
 - a. Persentase APM SD Sederajat
 - b. Rasio APM Perempuan/Laki-laki SD/SDLB/MI/ Paket A
 - c. Persentase ruang kelas SD Negeri dalam kondisi baik
 - d. Persentase SD terakreditasi minimal B
 - e. Angka kelulusan SD
 - f. Angka Putus Sekolah SD Sederajat
 - g. Persentase Pendidik SD yang memiliki sertifikat pendidik
 - h. Persentase APK SMP Sederajat
 - i. Rasio APK Perempuan/Laki-laki SMP/SMPLB/ MTs/Paket B
 - j. Persentase APM SMP Sederajat
 - k. Angka kelulusan SMP
 - l. Jumlah warga negara usia 7-15 tahun yang berpartisipasi dalam pendidikan dasar (SD/MI, SMP/MTs)
 - m. Persentase APK Pendidikan Anak Usia Dini (Usia 0-6 Tahun)
 - n. Jumlah warga negara usia 5-6 tahun yang berpartisipasi dalam pendidikan PAUD
 - o. Persentase TK terakreditasi minimal B
 - p. Persentase Pendidik TK yang memiliki sertifikat pendidik
 - q. Persentase Angka Melek Huruf Usia \geq 15 tahun
 - r. Persentase angka kelulusan pendidikan kesetaraan
 - s. Rasio guru keagamaan terhadap anak usia sekolah

- t. Persentase organisasi pemuda yang aktif
 - u. Persentase pelatih olahraga bersertifikat
 - v. Persentase prestasi olahraga
 - w. Persentase atlet berprestasi
 - x. Persentase gugus depan yang aktif
3. Capaian kinerja sub kegiatan yang telah memenuhi target kinerja hasil/keluaran yang direncanakan, dengan sub kegiatan sbb:
- a. Penyediaan Gaji dan Tunjangan ASN
 - b. Penyediaan Komponen Instalasi Listrik/Penerangan Bangunan Kantor
 - c. Penyediaan Bahan Logistik Kantor
 - d. Penyediaan Barang Cetak dan Penggandaan
 - e. Fasilitasi Kunjungan Tamu
 - f. Penyelenggaraan Rapat Koordinasi dan Konsultasi SKPD
 - g. Penyediaan Jasa Surat Menyurat
 - h. Penyediaan Jasa Komunikasi, Sumber Daya Air dan Listrik
 - i. Penyediaan Jasa Pelayanan Umum Kantor
 - j. Penyediaan Jasa Pemeliharaan, Biaya Pemeliharaan, Pajak, dan Perizinan Kendaraan Dinas Operasional atau Lapangan
 - k. Pemeliharaan/ Rehabilitasi Gedung Kantor dan Bangunan Lainnya
 - l. Pemeliharaan/Rehabilitasi Sarana dan Prasarana Gedung Kantor atau Bangunan Lainnya
 - m. Pembangunan Ruang Unit Kesehatan Sekolah
 - n. Pembangunan Perpustakaan Sekolah
 - o. Pembangunan Sarana, Prasarana dan Utilitas Sekolah
 - p. Rehabilitasi Sedang/ Berat Ruang Kelas
 - q. Rehabilitasi Sedang/ Berat Ruang Guru/ Kepala
 - r. Rehabilitasi Sedang/ Berat Ruang Unit Kesehatan Sekolah
 - s. Rehabilitasi Sedang/ Berat Perpustakaan Sekolah
 - t. Rehabilitasi Sedang/ Berat Sarana, Prasarana utilitas sekolah
 - u. Pengadaan Mebeluer Sekolah
 - v. Pengadaan Perlengkapan Siswa
 - w. Penyediaan Biaya Personil Peserta Didik Sekolah Dasar
 - x. Penyelenggaraan Proses Belajar dan Ujian bagi Peserta Didik

- y. Pembinaan Minat, Bakat dan Kreativitas Siswa
- z. Penyediaan Pendidik dan Tenaga Kependidikan bagi Satuan Pendidikan Sekolah Dasar
 - aa. Pengembangan Karir Pendidik dan Tenaga Kependidikan pada Satuan Pendidikan Sekolah Dasar
 - bb. Pembinaan Kelembagaan dan Manajemen Sekolah
 - cc. Pengelolaan Dana BOS Sekolah Dasar
 - dd. Peningkatan Kapasitas Pengelolaan Dana BOS Sekolah Dasar
 - ee. Pembangunan Laboratorium Sekolah Dasar
 - ff. Rehabilitasi Sedang/ Berat Laboratorium Sekolah Dasar
 - gg. Penambahan Ruang Kelas Baru
 - hh. Pembangunan Ruang Guru/ Kepala Sekolah/ TU
 - ii. Pembangunan Laboratorium
 - jj. Pembangunan Sarana, Prasarana dan Utilitas Sekolah
 - kk. Rehabilitasi Sedang/Berat Ruang Kelas Sekolah
 - ll. Rehabilitasi Sedang/Berat Ruang Guru Sekolah
 - mm. Rehabilitasi Sedang/ Berat Ruang Unit Kesehatan Sekolah
 - nn. Rehabilitasi Sedang/ Berat Sarana, Prasarana dan Utilitas Sekolah
 - oo. Pengadaan Mebeluer Sekolah
 - pp. Penyediaan Biaya Personil Peserta Didik Sekolah Menengah Pertama
 - qq. Pengadaan Alat Praktik dan Peraga Siswa
 - rr. Penyelenggaraan Proses Belajar dan Ujian bagi Peserta Didik
 - ss. Pembinaan Minat, Bakat dan Kreativitas Siswa
 - tt. Penyediaan Pendidik dan Tenaga Kependidikan bagi Satuan Pendidikan Sekolah Menengah Pertama
 - uu. Pengembangan Karir Pendidik dan Tenaga Kependidikan pada Satuan Pendidikan Sekolah Menengah Pertama
 - vv. Pengelolaan Dana BOS Sekolah Menengah Pertama
 - ww. Peningkatan Kapasitas Pengelolaan Dana BOS Sekolah Menengah Pertama
 - xx. Pembangunan Gedung/Ruang Kelas/Ruang Guru PAUD
 - yy. Pembangunan Sarana, Prasarana dan Utilitas PAUD

- zz. Rehabilitasi Sedang/Berat Gedung/Ruang Kelas/Ruang Guru PAUD
- aaa. Rehabilitasi Sedang/Berat Pembangunan Sarana, Prasarana dan Utilitas PAUD
- bbb. Pengadaan mebel PAUD
- ccc. Pengadaan Alat Praktik dan Peraga Siswa PAUD
- ddd. Penyelenggaraan Proses Belajar PAUD
- eee. Penyediaan Pendidik dan Tenaga Kependidikan bagi Satuan PAUD
- fff. Pengembangan Karir Pendidik dan Tenaga Kependidikan pada Satuan Pendidikan PAUD
- ggg. Pengelolaan Dana BOP PAUD
- hhh. Peningkatan Kapasitas Pengelolaan Dana BOP PAUD
- iii. Penyelenggaraan Proses Belajar nonformal/Kesetaraan
- jjj. Pembinaan Kelembagaan dan Manajemen Sekolah Nonformal/ Kesetaraan
- kkk. Pengelolaan Dana BOP Sekolah Nonformal/Kesetaraan
- lll. Peningkatan Kapasitas Pengelolaan Dana BOP Sekolah Nonformal/Kesetaraan
- mmm. Koordinasi, Sinkronisasi dan Penyelenggaraan Peningkatan Kapasitas Daya Saing Pemuda Pelopor
- nnn. Koordinasi, Sinkronisasi dan Penyelenggaraan Peningkatan Kapasitas Daya Saing Wira Usaha Pemula
- ooo. Pemenuhan Hak Setiap Pemuda Melalui Perlindungan Pemuda, Advokasi, Akses Pengembangan Diri, Penggunaan Prasarana dan Sarana Tanpa Diskriminatif, Partisipasi Pemuda dalam Proses Perencanaan, Pelaksanaan Evaluasi dan Pengambilan Keputusan Program Strategis Kepemudaan
- ppp. Pelaksanaan Koordinasi Strategis Lintas Sektor Penyelenggaraan Pelayanan Kepemudaan Melalui Implementasi Rencana Aksi Daerah/ RAD Tingkat Kabupaten/ Kota
- qqq. Peningkatan Kapasitas Pemuda dan Organisasi Kepemudaan Kabupaten/Kota
- rrr. Koordinasi, Sinkronisasi dan Pelaksanaan Penyediaan Sarana dan Prasarana Olahraga Kabupaten/ Kota

- sss. Penyelenggaraan Kejuaraan dan Pekan Olahraga Tingkat Kabupaten/Kota
 - ttt. Pemberian Penghargaan Olahraga Kabupaten/ Kota
 - uuu. Pengembangan Organisasi Keolahragaan
 - vvv. Penyelenggaraan, Pengembangan dan Pemasaran Festival dan Olahraga Rekreasi
 - www. Peningkatan Kapasitas Organisasi Kepramukaan Tingkat Daerah
4. Realisasi sub kegiatan yang melebihi target kinerja hasil/keluaran yang direncanakan, dengan sub kegiatan sbb:
 - a. Penyediaan Pendidik dan Tenaga Kependidikan bagi Satuan Pendidikan Sekolah Dasar
 - b. Pembangunan Sarana, Prasarana dan Utilitas Sekolah
 - c. Rehabilitasi Sedang/Berat Ruang Kelas Sekolah
 - d. Pengadaan Alat Praktik dan Peraga Siswa
 - e. Pembangunan Gedung/Ruang Kelas/Ruang Guru PAUD
 - f. Pembangunan Sarana, Prasarana dan Utilitas PAUD
 - g. Pengadaan Alat Praktik dan Peraga Siswa PAUD
 - h. Penyediaan Pendidik dan Tenaga Kependidikan bagi Satuan PAUD
 - i. Peningkatan Kapasitas Pengelolaan Dana BOP Sekolah Nonformal/Kesetaraan
 - j. Koordinasi, Sinkronisasi dan Penyelenggaraan Peningkatan Kapasitas Daya Saing Wira Usaha Pemula
 - k. Koordinasi, Sinkronisasi dan Pelaksanaan Penyediaan Sarana dan Prasarana Olahraga Kabupaten/ Kota
 - l. Penyelenggaraan Kejuaraan dan Pekan Olahraga Tingkat Kabupaten/Kota
 5. Capaian kinerja sasaran Perangkat Daerah yang yang tidak memenuhi target kinerja yang direncanakan ada 2, dengan indikator sasaran sbb:
 - a. Angka Rata-rata Lama Sekolah
 - b. Indek Pembangunan Olahraga (IPO)
 6. Capaian kinerja program Perangkat Daerah yang tidak memenuhi target kinerja yang direncanakan, dengan indikator program sbb:
 - a. Rasio APM Perempuan/Laki-laki SMP/SMPLB/ MTs/ Paket B

- b. Angka Melanjutkan dari SD sederajat ke SMP sederajat
 - c. Persentase ruang kelas SMP Negeri dalam kondisi baik
 - d. Persentase SMP terakreditasi minimal B
 - e. Angka putus sekolah SMP sederajat
 - f. Persentase Pendidik SMP yang memiliki sertifikat pendidik
 - g. Persentase APK Pendidikan Anak Usia Dini (Usia 4-6 Tahun)
 - h. Jumlah warga negara usia 7-18 tahun yang belum menyelesaikan pendidikan dasar dan atau menengah yang berpartisipasi dalam pendidikan kesetaraan
7. Realisasi sub kegiatan yang tidak memenuhi target kinerja hasil/keluaran yang direncanakan, dengan sub kegiatan sbb:
- a. Penyediaan Pendidik dan Tenaga Kependidikan bagi Satuan Pendidikan Nonformal/Kesetaraan
 - b. Pengembangan Karir Pendidik dan Tenaga Kependidikan pada Satuan Pendidikan Nonformal/ Kesetaraan

Sesuai dengan Laporan Kinerja Instansi Pemerintah (LKjIP) Dinas Pendidikan, Kepemudaan dan Olah Raga Kabupaten Temanggung Tahun 2023, maka dapat dikatakan bahwa Dinas Pendidikan, Kepemudaan dan Olah Raga dalam melaksanakan tugas pokok dan fungsinya dapat dikatakan berhasil, karena secara umum mempunyai rata-rata tingkat capaian kinerja dengan kategori **Sangat Baik** yaitu dengan nilai **97,07%**. Hal tersebut didukung dengan data capaian kinerja per sasaran strategis sebagai berikut:

1. Meningkatnya Pengelolaan Pendidikan
Capaian Kinerja : 98,80% (kategori Sangat Baik)
2. Meningkatnya Pengembangan Kapasitas Daya Saing Kepemudaan
Capaian Kinerja : 100,00% (kategori Memuaskan)
3. Meningkatnya Pengembangan Kapasitas Daya Saing Keolahragaan
Capaian Kinerja : 87,10% (kategori Sangat Baik)
4. Meningkatnya Pengembangan Kapasitas Kepramukaan
Capaian Kinerja : 100,00% (kategori Memuaskan)

Dari Tabel 2.2. dan Triwulan I tahun 2024 dapat diketahui bahwa pada pelaksanaan program dan kegiatan di Tahun 2024 ini

diproyeksikan semua dapat tercapai sesuai dengan target yang telah ditetapkan pada Renstra Dinas Pendidikan, Kepemudaan dan Olah Raga Kabupaten Temanggung Tahun 2024-2026.

2.2 Analisis Kinerja Pelayanan Dinas Pendidikan, Kepemudaan dan Olah Raga

2.2.1 Indikator Kinerja Pembangunan Daerah (IKPD)

Gambaran tentang Kinerja Pelayanan Dinas Pendidikan, Kepemudaan dan Olah Raga dapat dilihat pada Tabel Capaian IKPD berikut:

Tabel. 2.3
Capaian Kinerja Pembangunan Daerah Dinas Pendidikan, Kepemudaan dan Olah Raga Triwulan I Tahun 2024
Kabupaten Temanggung

| No | Indikator Kinerja Utama Daerah | Satuan | kondisi akhir 2023 | Target Kinerja | | | Realisasi Kinerja | Capaian s.d tw 1 2024 | Status Capaian | | | | | |
|----|--|--------|--------------------|----------------|-------|-------|-------------------|-----------------------|----------------|---|---|---|----|----|
| | | | | 2024 | 2025 | 2026 | 2024 | | ST | T | S | R | SR | |
| 1 | Rata-rata Lama Sekolah (RLS) | Tahun | 7,50 | 7,85 | 7,95 | 8,05 | 7,50 | 95,54 | ST | | | | | |
| 2 | Harapan Lama Sekolah (HLS) | Tahun | 12,61 | 12,6 | 12,65 | 12,7 | 12,61 | 100,00 | ST | | | | | |
| 3 | Persentase PAUD terakreditasi minimal B | % | 51 | 56,5 | 57,1 | 57,7 | 77,11 | 100,00 | ST | | | | | |
| 4 | Persentase SD terakreditasi minimal B | % | 96,97 | 98,16 | 98,39 | 98,62 | 98,52 | 100,00 | ST | | | | | |
| 5 | Persentase SMP terakreditasi minimal B | % | 97,2 | 90,36 | 91,57 | 92,77 | 93,42 | 100,00 | ST | | | | | |
| 6 | Persentase Satuan Pendidikan Non Formal terakreditasi minimal B | % | n.a | 100 | 100 | 100 | 100,00 | 100,00 | ST | | | | | |
| 7 | Angka Partisipasi Sekolah Penduduk usia 5-6 tahun | % | n.a | 100 | 100 | 100 | 86,77 | 86,77 | | T | | | | |
| 8 | Angka Partisipasi Sekolah Penduduk usia 7-12 tahun | % | n.a | 100 | 100 | 100 | 96,65 | 96,65 | ST | | | | | |
| 9 | Angka Partisipasi Sekolah Penduduk usia 13-15 tahun | % | n.a | 100 | 100 | 100 | 97,84 | 97,84 | ST | | | | | |
| 10 | Persentase Jumlah warga negara usia 7-18 tahun yang belum menyelesaikan pendidikan dasar dan atau menengah yang berpartisipasi dalam pendidikan kesetaraan | % | 51,95 | 100 | 100 | 100 | 7,68 | 7,68 | | | | | | SR |
| 11 | Persentase APM PAUD (5-6 tahun) | % | n.a | 81,35 | 81,72 | 82,09 | 75,46 | 92,76 | ST | | | | | |

| No | Indikator Kinerja Utama Daerah | Satuan | kondisi akhir 2023 | Target Kinerja | | | Realisasi Kinerja | Capaian s.d tw 1 2024 | Status Capaian | | | | | |
|----|---|--------|--------------------|----------------|--------|--------|-------------------|-----------------------|----------------|---|---|---|----|----|
| | | | | 2024 | 2025 | 2026 | 2024 | | ST | T | S | R | SR | |
| 12 | Persentase APK PAUD (0-6 tahun) | % | 48,11 | 42,43 | 44,55 | 46,78 | 36,80 | 86,74 | | T | | | | |
| 13 | Persentase APK PAUD (4-6 tahun) | % | 70,81 | 77,17 | 77,75 | 78,34 | 61,64 | 79,88 | | T | | | | |
| 14 | Persentase APK PAUD (5-6 tahun) | % | n.a. | 89,05 | 90,55 | 92,05 | 92,81 | 100,00 | ST | | | | | |
| 15 | Persentase Pendidik PAUD berkualifikasi Akademik minimal S1/D4 Pendidikan Guru PAUD/Bimbingan Konseling/Psikologi | % | n.a. | 100 | 100 | 100 | 40,87 | 40,87 | | | | | | SR |
| 16 | Persentase Pendidik TK yang memiliki sertifikat pendidik | % | 82,4 | 49,14 | 49,99 | 50,84 | 64,97 | 100,00 | ST | | | | | |
| 17 | Persentase Jumlah Kepala Satuan PAUD berkualifikasi Akademik minimal S1/D4, memiliki sertifikat pendidik dan Surat Tanda Tamat Pendidikan dan Pelatihan Calon Kepala Sekolah atau Sertifikat Guru Penggerak | % | n.a. | 100 | 100 | 100 | 52,70 | 52,70 | | | | | R | |
| 18 | Rasio Jumlah Pengawas dan Penilik PAUD | % | n.a. | 0,02 | 0,03 | 0,04 | 2,70 | 100,00 | ST | | | | | |
| 19 | Persentase ruang kelas TK Negeri dalam kondisi baik | % | n.a. | 100 | 100 | 100 | 100 | 100,00 | ST | | | | | |
| 20 | Persentase APM SD Sederajat | % | 104,5 | 98,5 | 98,7 | 98,9 | 99,93 | 100,00 | ST | | | | | |
| 21 | Persentase APK SD Sederajat | % | 164,93 | 104,87 | 104,69 | 104,51 | 106,52 | 100,00 | ST | | | | | |
| 22 | Angka Putus Sekolah SD Sederajat | % | 0,02 | 0,02 | 0,01 | 0,005 | 0,016 | 100,00 | ST | | | | | |
| 23 | Rasio Siswa/Guru SD | Angka | n.a. | 01:28 | 01:28 | 01:28 | 01:14 | 84,09 | | T | | | | |
| 24 | Rasio Siswa/Rombel SD (Swasta 1:15) | Angka | n.a. | 01:28 | 01:28 | 01:28 | 01:18 | 88,64 | | T | | | | |
| 25 | Persentase Pendidik SD memiliki kualifikasi Akademik Minimal S1/D4 | % | n.a. | 100 | 100 | 100 | 71,96 | 71,96 | | | S | | | |
| 26 | Persentase Pendidik SD yang memiliki sertifikat pendidik | % | 54,87 | 61,27 | 61,32 | 61,37 | 58,10 | 94,82 | ST | | | | | |
| 27 | Persentase Kepala SD memiliki kualifikasi akademik minimal S1/D4, memiliki sertifikat pendidik dan Surat Tanda Tamat Pendidikan dan Pelatihan Calon Kepala Sekolah atau Sertifikat Guru Penggerak | % | n.a. | 100 | 100 | 100 | 94,24 | 94,24 | ST | | | | | |

| No | Indikator Kinerja Utama Daerah | Satuan | kondisi akhir 2023 | Target Kinerja | | | Realisasi Kinerja | Capaian s.d tw 1 2024 | Status Capaian | | | | | |
|----|--|--------|--------------------|----------------|-------|-------|-------------------|-----------------------|----------------|---|---|---|----|----|
| | | | | 2024 | 2025 | 2026 | 2024 | | ST | T | S | R | SR | |
| 28 | Persentase tenaga penunjang lain di SD yang memiliki kualifikasi pendidikan SMA sederajat | % | n.a. | 100 | 100 | 100 | 25,92 | 25,92 | | | | | | SR |
| 29 | Rasio Jumlah Pengawas SD | % | n.a. | 0,1 | 0,1 | 0,1 | 0,03 | 34,56 | | | | | | SR |
| 30 | Persentase ruang kelas SD Negeri dalam kondisi baik | % | 79,5 | 90,49 | 91,49 | 92,49 | 94,90 | 100,00 | ST | | | | | |
| 31 | Persentase APM SMP Sederajat | % | 153,72 | 88,5 | 89 | 89,5 | 84,94 | 95,98 | ST | | | | | |
| 32 | Persentase APK SMP Sederajat | % | 178,69 | 98,7 | 98,77 | 98,84 | 93,04 | 94,27 | ST | | | | | |
| 33 | Angka Melanjutkan dari SD sederajat ke SMP sederajat | % | 91,12 | 98,7 | 98,9 | 99,1 | 98,19 | 99,49 | ST | | | | | |
| 34 | Angka Putus Sekolah SMP Sederajat | Angka | 0,2 | 0,18 | 0,16 | 0,14 | 0,13 | 100,00 | ST | | | | | |
| 35 | Rasio Siswa/Guru SMP | Angka | n.a. | 01:32 | 01:32 | 01:32 | 01:16 | 82,61 | | T | | | | |
| 36 | Rasio Siswa/Rombel SMP | Angka | n.a. | 01:32 | 01:32 | 01:32 | 01:28 | 95,65 | ST | | | | | |
| 37 | Persentase Pendidik SMP memiliki kualifikasi Akademik minimal S1/D4 | % | n.a. | 100 | 100 | 100 | 72,92 | 72,92 | | | S | | | |
| 38 | Persentase Pendidik SMP yang memiliki sertifikat pendidik | % | 55,95 | 66 | 66,25 | 66,5 | 61,05 | 92,50 | ST | | | | | |
| 39 | Persentase Kepala SMP memiliki kualifikasi akademik minimal S1/D4, memiliki sertifikat pendidik dan Surat Tanda Tamat Pendidikan dan Pelatihan Calon Kepala Sekolah atau Sertifikat Guru Penggerak | % | n.a. | 100 | 100 | 100 | 93,02 | 93,02 | ST | | | | | |
| 40 | Persentase tenaga penunjang lain di SMP yang memiliki kualifikasi pendidikan SMA sederajat | % | n.a. | 100 | 100 | 100 | 40,33 | 40,33 | | | | | | SR |
| 41 | Rasio Jumlah Pengawas SMP | % | n.a. | 0,07 | 0,08 | 0,09 | 0,06 | 83,06 | | T | | | | |
| 42 | Persentase ruang kelas SMP Negeri dalam kondisi baik | % | 95,17 | 95,92 | 96,67 | 97,42 | 94,39 | 98,40 | ST | | | | | |
| 43 | Persentase Pendidik Kesetaraan memiliki kualifikasi Akademik minimal S1/D4 sesuai dengan rumpun ilmu atau bidang ilmu yang diampu | % | n.a. | 100 | 100 | 100 | 91,99 | 91,99 | ST | | | | | |

| No | Indikator Kinerja Utama Daerah | Satuan | kondisi akhir 2023 | Target Kinerja | | | Realisasi Kinerja | Capaian s.d tw 1 2024 | Status Capaian | | | | | |
|----|---|--------|--------------------|----------------|------|------|-------------------|-----------------------|----------------|---|---|---|----|----|
| | | | | 2024 | 2025 | 2026 | 2024 | | ST | T | S | R | SR | |
| 44 | Persentase Kepala Satuan Pendidikan Non Formal memiliki kualifikasi akademik minimal S1/D4 | % | n.a. | 100 | 100 | 100 | 96,15 | 96,15 | ST | | | | | |
| 45 | Persentase tenaga penunjang lain di Satuan Pendidikan Non Formal yang memiliki kualifikasi pendidikan SMA sederajat | % | n.a. | 100 | 100 | 100 | 47,62 | 47,62 | | | | | | SR |
| 46 | Persentase lulusan kursus dan pelatihan yang memperoleh pekerjaan atau berwirausaha | % | n.a. | 88 | 90 | 92 | 89,51 | 100,00 | ST | | | | | |
| 47 | Persentase SDM lembaga kursus yang sudah mendapatkan pelatihan dari Dudi | % | n.a. | 17 | 20 | 26 | 51,06 | 100,00 | ST | | | | | |
| 48 | Indek Pembangunan Pemuda (IPP) | Angka | 3,98 | 4,18 | 4,23 | 4,23 | 3,98 | 95,22 | ST | | | | | |
| 49 | Indeks Pembangunan Olahraga | Angka | 2,97 | 3,61 | 3,81 | 3,9 | 2,97 | 82,27 | | T | | | | |
| 50 | Persentase pemuda berprestasi | % | n.a. | 38 | 40 | 45 | 37,50 | 98,68 | ST | | | | | |
| 51 | Persentase atlet berprestasi | % | 83,19 | 70 | 72 | 75 | 83,19 | 100,00 | ST | | | | | |
| 52 | Persentase organisasi pemuda yang aktif | % | 80,76 | 95 | 95,5 | 96 | 93,33 | 98,25 | ST | | | | | |
| 53 | Persentase pelatih olahraga bersertifikat | % | 96,43 | 96,45 | 96,5 | 96,6 | 96,43 | 99,98 | ST | | | | | |
| 54 | Persentase prestasi olahraga | % | 59 | 60 | 62 | 64 | 66,67 | 100,00 | ST | | | | | |
| 55 | Persentase gugus depan yang aktif | % | 100 | 100 | 100 | 100 | 100 | 100,00 | ST | | | | | |

Keterangan:

| | |
|--------------------|-------------|
| Satuan Capaian | Range Nilai |
| ST (Sangat Tinggi) | 91% ≤ 100% |
| T (Tinggi) | 76% ≤ 90% |
| Sedang | 66% ≤ 75% |
| Rendah | 51% ≤ 65% |
| Sangat Rendah | ≤ 50% |

Ada 4 Indikator kinerja pembangunan Dinas Pendidikan, Kepemudaan dan Olah Raga yaitu Rata-rata Lama Sekolah (RLS), Harapan Lama Sekolah (HLS), Indek Pembangunan Pemuda (IPP), Indeks Pembangunan Olahraga (IPO).

Dari 4 Indikator kinerja tersebut semua telah tercapai (TT) terdiri dari:

- a. Rata-Rata Lama Sekolah (RLS)
 - 1) Faktor pendorong indikator tersebut adalah SPM Pendidikan, Bantuan bagi peserta Didik, pemanfaatan output pendidikan yang menjadi standar sosial dan ekonomi, Kampanye Gerakan Kembali ke Sekolah.
 - 2) Faktor penghambat indikator tersebut adalah Kondisi sosial ekonomi masyarakat, kultur sosial budaya masyarakat.
 - 3) Rekomendasi tindak lanjut indikator tersebut adalah Penerapan SPM Pendidikan secara menyeluruh, peningkatan kualitas layanan pendidikan, sosialisasi gerakan kembali ke sekolah, memprioritaskan usia peserta didik 13-15 tahun dengan memberikan poin tinggi.
- b. Harapan Lama Sekolah (HLS)
 - 1) Faktor pendorong indikator tersebut adalah SPM Pendidikan, Peningkatan kualitas layanan pendidikan, poeningkatan kualitas sarpras dan kualitas pendidik dan tenaga kependidikan.
 - 2) Faktor penghambat indikator tersebut adalah Kualitas sarpras layanan pendidikan, kurangnya tenaga pendidik dan tenaga pendidikan, pengelolaan kelembagaan satuan pendidikan.
 - 3) Rekomendasi tindak lanjut indikator tersebut adalah Penerapan SPM Pendidikan secara menyeluruh, peningkatan kualitas layanan pendidikan, sosialisasi gerakan kembali ke sekolah.
- c. Indek Pembangunan Pemuda (IPP)
 - 1) Faktor pendorong indikator tersebut adalah tersedianya anggaran kegiatan kepemudaaan yang menjadi perhatian dari Pemda
 - 2) Faktor penghambat indikator tersebut adalah belum tersedianya data yang akurat dan valid tentang data

- kepemudaan di Kabupaten Temanggung
- 3) Rekomendasi tindak lanjut indikator tersebut adalah penyusunan data base tentang kegiatan kepemudaan, Informasi Data Kepemudaan.
- d. Indeks Pembangunan Olah Raga (IPO)
- 1) Faktor pendorong indikator tersebut adalah ketersediaan anggaran, banyaknya atlet temanggung yang mengikuti lomba di tingkatan dan event
 - 2) Faktor penghambat indikator tersebut adalah keterbatasan sarpras yang sesuai dengan standar minimal dan pelatih yang berkompeten, tidak terdatanya atlit temanggung yang mengikuti lomba atau event yang diikuti
 - 3) Rekomendasi tindak lanjut indikator tersebut adalah Pembibitan atlit dari usia dini, peningkatan kompetensi pelatih, peningkatan kualitas sarpras pendukung olahraga, penerimaan atlit temanggung k turnamen dan kejuaraan yang memiliki penghhargaan dan terdatanya atlit perprestasi di kabupaten temanggung melalui informasi atlit yang akurat.

2.2.2 Data Pokok

Data Pokok pada Dinas Pendidikan, Kepemudaan dan Olah Raga terdiri dari 2 jenis data pokok yaitu Data Pokok Bidang Pendidikan dan Data Pokok Bidang Kepemudaan dan Olah Raga dengan rincian sebagai berikut:

A. BIDANG PENDIDIKAN

1. Rata-Rata Lama Sekolah (RLS)

Rata-rata lama sekolah didefinisikan sebagai jumlah tahun yang digunakan oleh penduduk usia 25 tahun ke atas dalam menjalani pendidikan formal. Diasumsikan bahwa dalam kondisi normal rata-rata lama sekolah suatu wilayah tidak akan turun. Cakupan penduduk yang dihitung dalam penghitungan rata-rata lama sekolah adalah penduduk berusia 25 tahun ke atas, dengan asumsi usia penduduk 25 tahun sudah menyelesaikan semua pendidikan formal. Penduduk yang tamat SD diperhitungkan lama sekolah selama 6

tahun, tamat SMP diperhitungkan lama sekolah selama 9 tahun, tamat SMA diperhitungkan lama sekolah selama 12 tahun tanpa memperhitungkan apakah pernah tinggal kelas atau tidak.

(<https://sirusa.bps.go.id/sirusa/index.php/indikator/572>). Menurut

<https://www.rumusstatistik.com/2019/11/cara-menghitung-indeks-pembangunan-manusia.html>.

Pada kondisi normal rata-rata lama sekolah di suatu wilayah diasumsikan tidak akan turun. Batas nilainya adalah minimum 0 dan maksimum 15 tahun.

Rata-rata Lama Sekolah (RLS) dapat digunakan untuk mengetahui kualitas pendidikan masyarakat dalam suatu wilayah. RLS dihitung berdasarkan rumus dari Badan Pusat Statistik. Penghitungan dilakukan oleh Badan Pusat Statistik. Realisasi RLS di Kabupaten Temanggung Tahun 2023 sampai 2024 ditampilkan pada tabel berikut.

Tabel 2.4
Rata-rata Lama Sekolah (RLS) di Kabupaten Temanggung, Provinsi Jawa Tengah dan Nasional Tahun 2023-2024 Triwulan I

| No | Tahun | Rata-rata Lama Sekolah (Tahun) | | |
|----|-------|--------------------------------|-------------|----------|
| | | Temanggung | Jawa Tengah | Nasional |
| 1 | 2023 | 7,50 | 8,01 | 9,13 |
| 2 | 2024 | 7,50 | 8,01 | 9,13 |

Sumber : BPS Tahun 2024

Berdasarkan tabel di atas RLS Kabupaten Temanggung tahun 2024 angka yang digunakan masih sama dengan Tahun 2023, hal ini dikarenakan penghitungan RLS dilakukan 1 (satu) kali dalam setahun oleh BPS.

Rendahnya RLS Kabupaten Temanggung antara lain disebabkan karena di Kabupaten Temanggung masih terdapat siswa yang putus sekolah, masih terdapat anak usia sekolah yang tidak sekolah, masih terdapat lulusan SD/MI yang tidak melanjutkan ke SMP/MTs, dan belum banyak perguruan tinggi yang memiliki program studi dan jurusan yang sesuai dengan kebutuhan masyarakat.

Upaya yang dilakukan pemerintah dalam rangka meningkatkan RLS melalui upaya sosialisasi Gerakan Kembali ke Sekolah kepada Masyarakat untuk meningkatkan kesadaran pentingnya Pendidikan dan pembentukan Tim Penanganan Anak Tidak Sekolah (ATS) Tingkat Kabupaten.

2. Harapan Lama Sekolah (HLS)

Harapan Lama Sekolah didefinisikan sebagai lamanya sekolah (dalam tahun) yang diharapkan akan dirasakan oleh anak pada umur tertentu di masa mendatang. Harapan lama sekolah dihitung untuk penduduk berusia 7 tahun ke atas. Indikator ini dapat digunakan untuk mengetahui kondisi pembangunan sistem pendidikan di berbagai jenjang yang ditunjukkan dalam bentuk lamanya pendidikan (dalam tahun) yang diharapkan dapat dicapai oleh setiap anak. Batas maksimum untuk harapan lama sekolah adalah 18 tahun, sedangkan batas minimumnya 0 (nol) (<https://sirusa.bps.go.id/sirusa/index.php/indikator/1016>).

Harapan Lama Sekolah (HLS) dihitung berdasarkan rumus dari Badan Pusat Statistik. Penghitungan dilakukan oleh Badan Pusat Statistik. Realisasi Harapan Lama Sekolah di Kabupaten Temanggung selama Tahun 2023-2024 dapat dilihat pada tabel berikut.

Tabel 2.5
Angka Harapan Lama Sekolah di Kabupaten Temanggung,
Provinsi Jawa Tengah dan Nasional Tahun 2023-2024 Triwulan I

| No | Tahun | Harapan Lama Sekolah (Tahun) | | |
|----|-------|------------------------------|-------------|----------|
| | | Temanggung | Jawa Tengah | Nasional |
| 1 | 2023 | 12,61 | 12,85 | 13,15 |
| 2 | 2024 | 12,61 | 12,85 | 13,15 |

Sumber : BPS, Tahun 2024

Berdasarkan tabel di atas HLS di Kabupaten Temanggung Tahun 2024 angka yang digunakan masih sama dengan Tahun 2023, hal ini dikarenakan penghitungan HLS dilakukan 1 (satu) kali dalam setahun oleh BPS.

Rendahnya HLS disebabkan antara lain karena di Kabupaten Temanggung masih terdapat siswa yang putus sekolah, terdapat anak usia sekolah yang tidak sekolah, terdapat lulusan SD/MI yang tidak melanjutkan ke SMP/MTs, dan belum banyak perguruan tinggi yang memiliki program studi dan jurusan yang sesuai dengan

kebutuhan masyarakat. Kualitas sarpras pelayanan pendidikan yang belum memadai, kurangnya tenaga pendidik dan tenaga pendidikan, pengelolaan kelembagaan satuan pendidikan juga menjadi penyebab masih rendahnya HLS di Kabupaten Temanggung. Upaya yang dilakukan pemerintah dalam meningkatkan HLS melalui :

1. Rehabilitasi dan melengkapi fasilitas pendidikan;
2. Peningkatan kompetensi pendidik melalui pelatihan dan sertifikasi guru;
3. Peningkatan sarana prasarana pendidikan formal dan non formal;
4. Pemberian beasiswa dan bantuan pendidikan bagi peserta didik pendidikan formal dan non formal; dan
5. Sosialisasi pentingnya pendidikan kepada masyarakat melalui media sosial dan media elektronik.

3. Persentase PAUD Terakreditasi Minimal B

Menurut Undang-Undang Nomor 20 Tahun 2003 tentang Sistem Pendidikan Nasional definisi akreditasi adalah kegiatan penilaian kelayakan program dalam satuan pendidikan berdasarkan kriteria yang telah ditetapkan. Berdasarkan Peraturan Pemerintah Nomor 57 Tahun 2021 tentang Standar Nasional Pendidikan Akreditasi dilakukan untuk menentukan kelayakan satuan dan/atau program Pendidikan menggunakan instrumen dan kriteria yang mengacu kepada Standar Nasional Pendidikan dilakukan sebagai bentuk akuntabilitas publik oleh Pemerintah Pusat dan/atau lembaga mandiri. Pada Satuan Pendidikan anak usia dini Akreditasi dilakukan oleh Pemerintah Pusat.

Penghitungan proporsi jumlah satuan Pendidikan Anak Usia Dini yang mendapatkan paling rendah akreditasi B adalah jumlah satuan Pendidikan Anak Usia Dini yang mendapatkan akreditasi paling rendah B dibagi jumlah keseluruhan satuan Pendidikan Anak Usia Dini yang telah diakreditasi dikali 100%. Realisasi PAUD terakreditasi minimal B Tahun 2023-2024 Triwulan I dapat dilihat pada tabel berikut.

Tabel 2.6
 Persentase PAUD Terakreditasi Minimal B
 Kabupaten Temanggung Tahun 2023-2024 Triwulan I

| No | Uraian | Tahun | |
|----|-----------------------------------|-------|-------|
| | | 2023 | 2024 |
| 1 | Jumlah TK Terakreditasi Minimal B | 301 | 219 |
| 2 | Jumlah TK Terakreditasi | 578 | 284 |
| 3 | Persentase | 52,08 | 77,11 |

Sumber: Dindikpora data diolah, 2024

Berdasarkan tabel di atas Persentase PAUD Terakreditasi B pada Tahun 2023 menggunakan data pembagi KB, TK, SPS di Kabupaten Temanggung sehingga persentase yang diperoleh hanya 52,08%. Pada Tahun 2024 data yang disajikan adalah TK Negeri dan Swasta di Kabupaten Temanggung dengan capaian 77,11%. Data sebaran TK terakreditasi minimal B per kecamatan dapat dilihat pada tabel berikut.

Tabel 2.7
 PAUD Terakreditasi Minimal B
 Kabupaten Temanggung Tahun 2024 Triwulan I

| No | Kecamatan | Jumlah TK | Terakreditasi | | | | Jumlah akreditasi min. B | % minimal B |
|----|--------------|------------|---------------|------------|-----------|------------|--------------------------|--------------|
| | | | A | B | C | Jumlah | | |
| 1 | Bansari | 13 | | 12 | | 12 | 12 | 100,00 |
| 2 | Bejen | 12 | 1 | 6 | 3 | 10 | 7 | 70,00 |
| 3 | Bulu | 18 | 1 | 8 | 4 | 13 | 9 | 69,23 |
| 4 | Candiroto | 17 | | 14 | 2 | 16 | 14 | 87,50 |
| 5 | Gemawang | 14 | | 7 | 4 | 11 | 7 | 63,64 |
| 6 | Jumo | 13 | 1 | 10 | 1 | 12 | 11 | 91,67 |
| 7 | Kaloran | 22 | 1 | 14 | 2 | 17 | 15 | 88,24 |
| 8 | Kandangan | 18 | 3 | 13 | | 16 | 16 | 100,00 |
| 9 | Kedu | 21 | | 8 | 11 | 19 | 8 | 42,11 |
| 10 | Kledung | 13 | | 7 | 4 | 11 | 7 | 63,64 |
| 11 | Kranggan | 19 | 3 | 13 | 1 | 17 | 16 | 94,12 |
| 12 | Ngadirejo | 23 | 3 | 17 | 1 | 21 | 20 | 95,24 |
| 13 | Parakan | 17 | 3 | 7 | 2 | 12 | 10 | 83,33 |
| 14 | Pringsurat | 28 | | 17 | 6 | 23 | 17 | 73,91 |
| 15 | Selopampang | 9 | | 6 | 1 | 7 | 6 | 85,71 |
| 16 | Temanggung | 30 | 5 | 13 | 9 | 27 | 18 | 66,67 |
| 17 | Tembarak | 7 | | 4 | 3 | 7 | 4 | 57,14 |
| 18 | Tlogomulyo | 10 | 2 | 5 | 2 | 9 | 7 | 77,78 |
| 19 | Tretep | 7 | 1 | 4 | 2 | 7 | 5 | 71,43 |
| 20 | Wonobojo | 20 | | 10 | 7 | 17 | 10 | 58,82 |
| | Total | 331 | 24 | 195 | 65 | 284 | 219 | 77,11 |

Sumber: Dindikpora data diolah, 2024

4. Persentase SD Terakreditasi Minimal B

Menurut Undang-Undang Nomor 20 Tahun 2003 tentang Sistem Pendidikan Nasional definisi akreditasi adalah kegiatan penilaian kelayakan program dalam satuan pendidikan berdasarkan kriteria yang telah ditetapkan. Berdasarkan Peraturan Pemerintah Nomor 57 Tahun 2021 tentang Standar Nasional Pendidikan Akreditasi dilakukan untuk menentukan kelayakan satuan dan/atau program Pendidikan menggunakan instrumen dan kriteria yang mengacu kepada Standar Nasional Pendidikan dilakukan sebagai bentuk akuntabilitas publik oleh Pemerintah Pusat dan/atau lembaga mandiri. Pada Satuan Pendidikan Sekolah Dasar Akreditasi dilakukan oleh Pemerintah Pusat.

Rumus Persentase SD terakreditasi minimal B adalah jumlah satuan Pendidikan SD yang mendapatkan akreditasi paling rendah B dibagi jumlah keseluruhan satuan Pendidikan SD yang telah diakreditasi dikali 100%. Realisasi SD terakreditasi minimal B Tahun 2023-2024 Triwulan I dapat dilihat pada tabel berikut.

Tabel 2.8
Persentase SD Terakreditasi Minimal B
Kabupaten Temanggung Tahun 2023-2024 Triwulan I

| No | Uraian | Tahun | |
|----|-----------------------------------|-------|-------|
| | | 2023 | 2024 |
| 1 | Jumlah SD Terakreditasi Minimal B | 429 | 333 |
| 2 | Jumlah SD Terakreditasi | 434 | 338 |
| 3 | Persentase | 98,85 | 98,52 |

Sumber: Dindikpora data diolah, 2024

Berdasarkan tabel di atas Persentase SD Terakreditasi B pada Tahun 2023 menggunakan data pembagi seluruh SD di Kabupaten Temanggung. Sedangkan pada Tahun 2024 data yang digunakan adalah SD Negeri dan Swasta yang telah terakreditasi saja. Dari 434 SD Negeri dan Swasta terdapat 338 SD yang telah terakreditasi. Data sebaran SD terakreditasi minimal B per kecamatan dapat dilihat pada tabel berikut.

Tabel 2.9
SD Terakreditasi Minimal B
Kabupaten Temanggung Tahun 2024 Triwulan I

| No | Kecamatan | Jumlah Sekolah SD | Terakreditasi | | | | Jumlah akreditasi min. B | % minimal B |
|--------------------|-------------|-------------------|---------------|------------|----------|------------|--------------------------|--------------|
| | | | A | B | C | Jumlah | | |
| 1 | Bansari | 14 | 1 | 13 | | 14 | 14 | 100,00 |
| 2 | Bejen | 15 | | 13 | | 13 | 13 | 100,00 |
| 3 | Bulu | 27 | 4 | 14 | 2 | 20 | 18 | 90,00 |
| 4 | Candiroto | 20 | | 19 | | 19 | 19 | 100,00 |
| 5 | Gemawang | 19 | | 17 | 1 | 18 | 17 | 94,44 |
| 6 | Jumo | 16 | 1 | 12 | | 13 | 13 | 100,00 |
| 7 | Kaloran | 28 | 3 | 19 | | 22 | 22 | 100,00 |
| 8 | Kandangan | 23 | 1 | 16 | | 17 | 17 | 100,00 |
| 9 | Kedu | 26 | 2 | 14 | | 16 | 16 | 100,00 |
| 10 | Kledung | 14 | | 12 | | 12 | 12 | 100,00 |
| 11 | Kranggan | 29 | 1 | 22 | 1 | 24 | 23 | 95,83 |
| 12 | Ngadirejo | 31 | 1 | 18 | 1 | 20 | 19 | 95,00 |
| 13 | Parakan | 25 | 7 | 7 | | 14 | 14 | 100,00 |
| 14 | Pringsurat | 34 | | 32 | | 32 | 32 | 100,00 |
| 15 | Selopampang | 12 | | 9 | | 9 | 9 | 100,00 |
| 16 | Temanggung | 46 | 11 | 20 | | 31 | 31 | 100,00 |
| 17 | Tembarak | 15 | | 10 | | 10 | 10 | 100,00 |
| 18 | Tlogomulyo | 13 | | 10 | | 10 | 10 | 100,00 |
| 19 | Tretep | 11 | | 10 | | 10 | 10 | 100,00 |
| 20 | Wonoboyo | 16 | | 14 | | 14 | 14 | 100,00 |
| Grand Total | | 434 | 32 | 301 | 5 | 338 | 333 | 98,52 |

Sumber: Dindikpora data diolah, 2024

5. Persentase SMP Terakreditasi Minimal B

Menurut Undang-Undang Nomor 20 Tahun 2003 tentang Sistem Pendidikan Nasional definisi akreditasi adalah kegiatan penilaian kelayakan program dalam satuan pendidikan berdasarkan kriteria yang telah ditetapkan. Berdasarkan Peraturan Pemerintah Nomor 57 Tahun 2021 tentang Standar Nasional Pendidikan Akreditasi dilakukan untuk menentukan kelayakan satuan dan/atau program Pendidikan menggunakan instrumen dan kriteria yang mengacu kepada Standar Nasional Pendidikan dilakukan sebagai bentuk akuntabilitas publik oleh Pemerintah Pusat dan/atau lembaga mandiri. Pada Satuan Pendidikan Sekolah Menengah Pertama Akreditasi dilakukan oleh Pemerintah Pusat.

Rumus Persentase SMP terakreditasi minimal B adalah jumlah satuan Pendidikan SMP yang mendapatkan akreditasi paling rendah B dibagi jumlah keseluruhan satuan Pendidikan SMP yang telah diakreditasi dikali 100%. Realisasi SD terakreditasi minimal B Tahun 2023-2024 Triwulan I dapat dilihat pada tabel berikut.

Tabel 2.10
Persentase SMP Terakreditasi Minimal B
Kabupaten Temanggung Tahun 2023-2024 Triwulan I

| No | Uraian | Tahun | |
|----|------------------------------------|-------|-------|
| | | 2023 | 2024 |
| 1 | Jumlah SMP Terakreditasi Minimal B | 72 | 71 |
| 2 | Jumlah SMP Terakreditasi | 84 | 76 |
| 3 | Persentase | 85,71 | 93,42 |

Sumber: Dindikpora data diolah, 2024

Berdasarkan tabel di atas Persentase SMP Terakreditasi B pada Tahun 2023 menggunakan data pembagi seluruh SMP di Kabupaten Temanggung. Sedangkan pada Tahun 2024 data yang digunakan adalah SMP Negeri dan Swasta yang telah terakreditasi saja. Dari 86 SMP Negeri dan Swasta terdapat 76 SMP yang telah terakreditasi. Data sebaran SMP terakreditasi minimal B per kecamatan dapat dilihat pada tabel berikut.

Tabel 2.11
SMP Terakreditasi Minimal B
Kabupaten Temanggung Tahun 2024 Triwulan I

| No | Kecamatan | Jumlah Sekolah SMP | Terakreditasi | | | | Jumlah akreditasi min. B | % minimal B |
|----|--------------------|--------------------|---------------|-----------|----------|-----------|--------------------------|--------------|
| | | | A | B | C | Jumlah | | |
| 1 | Bansari | 2 | 1 | | | 1 | 1 | 100,00 |
| 2 | Bejen | 2 | 1 | 1 | | 2 | 2 | 100,00 |
| 3 | Bulu | 5 | 1 | 2 | | 3 | 3 | 100,00 |
| 4 | Candiroto | 3 | 1 | 1 | 1 | 3 | 2 | 66,67 |
| 5 | Gemawang | 1 | 1 | | | 1 | 1 | 100,00 |
| 6 | Jumo | 1 | 1 | | | 1 | 1 | 100,00 |
| 7 | Kaloran | 8 | 2 | 4 | 1 | 7 | 6 | 85,71 |
| 8 | Kandangan | 5 | 3 | 2 | | 5 | 5 | 100,00 |
| 9 | Kedu | 7 | 4 | 2 | | 6 | 6 | 100,00 |
| 10 | Kledung | 2 | 2 | | | 2 | 2 | 100,00 |
| 11 | Kranggan | 6 | 2 | 3 | 1 | 6 | 5 | 83,33 |
| 12 | Ngadirejo | 4 | 1 | 2 | | 3 | 3 | 100,00 |
| 13 | Parakan | 6 | 3 | 2 | | 5 | 5 | 100,00 |
| 14 | Pringsurat | 6 | 2 | 3 | | 5 | 5 | 100,00 |
| 15 | Selopampang | 3 | 1 | 2 | | 3 | 3 | 100,00 |
| 16 | Temanggung | 14 | 8 | 5 | | 13 | 13 | 100,00 |
| 17 | Tembarak | 5 | 1 | 1 | 2 | 4 | 2 | 50,00 |
| 18 | Tlogomulyo | 3 | 2 | 1 | | 3 | 3 | 100,00 |
| 19 | Tretep | 1 | | 1 | | 1 | 1 | 100,00 |
| 20 | Wonobojo | 2 | 1 | 1 | | 2 | 2 | 100,00 |
| | Grand Total | 86 | 38 | 33 | 5 | 76 | 71 | 93,42 |

Sumber: Dindikpora data diolah, 2024

6. Persentase Satuan Pendidikan Non Formal terakreditasi minimal B

Menurut Undang-Undang Nomor 20 Tahun 2003 tentang Sistem Pendidikan Nasional definisi akreditasi adalah kegiatan penilaian kelayakan program dalam satuan pendidikan berdasarkan kriteria yang telah ditetapkan. Berdasarkan Peraturan Pemerintah Nomor 57 Tahun 2021 tentang Standar Nasional Pendidikan Akreditasi dilakukan untuk menentukan kelayakan satuan dan/atau program Pendidikan menggunakan instrumen dan kriteria yang mengacu kepada Standar Nasional Pendidikan dilakukan sebagai bentuk akuntabilitas publik oleh Pemerintah Pusat dan/atau lembaga mandiri. Pada Satuan Pendidikan Sekolah Menengah Pertama Akreditasi dilakukan oleh Pemerintah Pusat.

Rumus Persentase Satuan Pendidikan Non Formal terakreditasi minimal B adalah jumlah satuan Pendidikan Satuan Pendidikan Non Formal yang mendapatkan akreditasi paling rendah B dibagi jumlah keseluruhan Satuan Pendidikan Non Formal yang telah diakreditasi dikali 100%. Realisasi Satuan Pendidikan Non Formal terakreditasi minimal B Tahun 2023-2024 Triwulan I dapat dilihat pada tabel berikut.

Tabel 2.12
Persentase Satuan Pendidikan Non Formal Terakreditasi Minimal B
Kabupaten Temanggung Tahun 2023-2024 Triwulan I

| No | Uraian | Tahun | |
|----|---|-------|------|
| | | 2023 | 2024 |
| 1 | Jumlah Satuan Pendidikan Non Formal Terakreditasi Minimal B | n.a | 6 |
| 2 | Jumlah Satuan Pendidikan Non Formal Terakreditasi | n.a | 6 |
| 3 | Persentase | n.a | 100 |

Sumber: Dindikpora data diolah, 2024

Berdasarkan tabel di atas pada Tahun 2024 terdapat 6 Satuan Pendidikan Non Formal yang telah terakreditasi dari 26 Satuan Pendidikan Non Formal baik Negeri maupun Swasta. Data sebaran Satuan Pendidikan Non Formal terakreditasi minimal B per kecamatan dapat dilihat pada tabel berikut.

Tabel 2.13
SMP Terakreditasi Minimal B
Kabupaten Temanggung Tahun 2024 Triwulan I

| No | Kecamatan | Jumlah Sekolah Non Formal | Terakreditasi | | | | Jumlah akreditasi min. B | % minimal B |
|----|--------------------|---------------------------|---------------|----------|----------|----------|--------------------------|-------------|
| | | | A | B | C | Jumlah | | |
| 1 | Bansari | 1 | 0 | 0 | | 0 | 0 | 0,00 |
| 2 | Bejen | 1 | | | | 0 | 0 | 0,00 |
| 3 | Bulu | 1 | | | | 0 | 0 | 0,00 |
| 4 | Candiroto | 1 | | | | 0 | 0 | 0,00 |
| 5 | Gemawang | 2 | | 1 | | 1 | 1 | 100,00 |
| 6 | Jumo | 1 | | 1 | | 1 | 1 | 100,00 |
| 7 | Kaloran | 1 | | | | 0 | 0 | 0,00 |
| 8 | Kandangan | 1 | | | | 0 | 0 | 0,00 |
| 9 | Kedu | | | | | 0 | 0 | 0,00 |
| 10 | Kledung | 1 | | 1 | | 1 | 1 | 100,00 |
| 11 | Kranggan | 1 | | 1 | | 1 | 1 | 100,00 |
| 12 | Ngadirejo | 1 | | | | 0 | 0 | 0,00 |
| 13 | Parakan | 3 | | | | 0 | 0 | 0,00 |
| 14 | Pringsurat | 1 | | | | 0 | 0 | 0,00 |
| 15 | Selopampang | 1 | | | | 0 | 0 | 0,00 |
| 16 | Temanggung | 5 | | 2 | | 2 | 2 | 100,00 |
| 17 | Tembarak | 1 | | | | 0 | 0 | 0,00 |
| 18 | Tlogomulyo | 1 | | | | 0 | 0 | 0,00 |
| 19 | Tretep | 1 | | | | 0 | 0 | 0,00 |
| 20 | Wonoboyo | 1 | | | | 0 | 0 | 0,00 |
| | Grand Total | 26 | 0 | 6 | 0 | 6 | 6 | 100 |

Sumber: Dindikpora data diolah, 2024

7. Angka Partisipasi Sekolah Penduduk usia 5-6 tahun

Angka Partisipasi Sekolah (APS) adalah proporsi dari penduduk kelompok usia sekolah tertentu yang sedang sekolah (tanpa memandang jenjang pendidikan yang ditempuh) terhadap penduduk kelompok usia sekolah yang bersesuaian. Sejak tahun 2007 jalur pendidikan nonformal turut diperhitungkan. (sumber: <https://sirusa.bps.go.id>). APS digunakan untuk mengetahui seberapa banyak penduduk usia sekolah yang sudah memanfaatkan fasilitas pendidikan. APS menunjukkan perbandingan jumlah siswa usia tertentu yang bersekolah pada beberapa jenjang pendidikan terhadap jumlah penduduk usia sekolah tertentu dikali 100%.

Rumus APS usia 5-6 tahun adalah jumlah penduduk kelompok usia 5-6 tahun yang bersekolah pada berbagai jenjang pendidikan dibagi jumlah penduduk kelompok usia 5-6 tahun yang sesuai dikali 100%.

Makin tinggi APS berarti makin banyak anak usia sekolah yang bersekolah. APS digunakan untuk mengetahui banyaknya anak usia sekolah yang telah bersekolah di semua jenjang pendidikan dan merupakan alat ukur pemerataan pendidikan yang paling mendekati dan paling baik jika dibandingkan dengan APK atau APM. Angka Partisipasi Sekolah Penduduk usia 5-6 tahun Tahun 2023-2024 Triwulan I dapat dilihat pada tabel berikut.

Tabel 2.14
Angka Partisipasi Sekolah Penduduk usia 5-6 tahun
Kabupaten Temanggung Tahun 2023-2024 Triwulan I

| No | Uraian | Tahun | |
|----|--------------------------------|-------|--------|
| | | 2023 | 2024 |
| 1 | Jumlah siswa usia 5-6 tahun | n.a | 19.801 |
| 2 | Jumlah penduduk usia 5-6 tahun | n.a | 22.819 |
| 3 | APS Usia 5-6 tahun | n.a | 86,77 |

Sumber: Dindikpora data diolah, 2024

Berdasarkan tabel di atas APS Usia 5-6 tahun merupakan indikator baru yang dihitung mulai tahun 2024. Data sebaran Angka Partisipasi Sekolah Penduduk usia 5-6 tahun per kecamatan dapat dilihat pada tabel berikut.

Tabel 2.15
Angka Partisipasi Sekolah Penduduk usia 5-6 tahun
Kabupaten Temanggung Tahun 2024 Triwulan I

| No | Kecamatan | Tanduk smt 2 2023 5-6 th | | | | Peserta Didik 5-6 th | | APS 5-6 TH | | |
|----|------------------|-----------------------------|---------------|---------------|---------------|-------------------------|---------------|--------------|--------------|--------------|
| | | L | P | L+P | L | P | L+P | L | P | L+P |
| 1 | Kec. Bansari | 366 | 333 | 699 | 324 | 281 | 605 | 88,52 | 84,38 | 86,55 |
| 2 | Kec. Bejen | 292 | 248 | 540 | 249 | 211 | 460 | 85,27 | 85,08 | 85,19 |
| 3 | Kec. Bulu | 748 | 703 | 1.451 | 610 | 582 | 1.192 | 81,55 | 82,79 | 82,15 |
| 4 | Kec. Candiroto | 488 | 482 | 970 | 347 | 376 | 723 | 71,11 | 78,01 | 74,54 |
| 5 | Kec. Gemawang | 478 | 440 | 918 | 392 | 383 | 775 | 82,01 | 87,05 | 84,42 |
| 6 | Kec. Jumo | 438 | 400 | 838 | 415 | 386 | 801 | 94,75 | 96,50 | 95,58 |
| 7 | Kec. Kaloran | 640 | 593 | 1.233 | 568 | 513 | 1.081 | 88,75 | 86,51 | 87,67 |
| 8 | Kec. Kandangan | 797 | 784 | 1.581 | 655 | 607 | 1.262 | 82,18 | 77,42 | 79,82 |
| 9 | Kec. Kedu | 929 | 898 | 1.827 | 683 | 656 | 1.339 | 73,52 | 73,05 | 73,29 |
| 10 | Kec. Kledung | 440 | 382 | 822 | 372 | 327 | 699 | 84,55 | 85,60 | 85,04 |
| 11 | Kec. Kranggan | 712 | 686 | 1.398 | 593 | 587 | 1.180 | 83,29 | 85,57 | 84,41 |
| 12 | Kec. Ngadirejo | 830 | 816 | 1.646 | 815 | 798 | 1.613 | 98,19 | 97,79 | 98,00 |
| 13 | Kec. Parakan | 797 | 776 | 1.573 | 737 | 667 | 1.404 | 92,47 | 85,95 | 89,26 |
| 14 | Kec. Pringsurat | 742 | 702 | 1.444 | 561 | 576 | 1.137 | 75,61 | 82,05 | 78,74 |
| 15 | Kec. Selopampang | 298 | 261 | 559 | 220 | 187 | 407 | 73,83 | 71,65 | 72,81 |
| 16 | Kec. Temanggung | 1.187 | 1.097 | 2.284 | 1.271 | 1.253 | 2.524 | 107,08 | 114,22 | 110,51 |
| 17 | Kec. Tembarak | 542 | 455 | 997 | 530 | 445 | 975 | 97,79 | 97,80 | 97,79 |
| 18 | Kec. Tlogomulyo | 361 | 296 | 657 | 260 | 221 | 481 | 72,02 | 74,66 | 73,21 |
| 19 | Kec. Tretep | 309 | 338 | 647 | 238 | 266 | 504 | 77,02 | 78,70 | 77,90 |
| 20 | Kec. Wonoboyo | 383 | 352 | 735 | 325 | 314 | 639 | 84,86 | 89,20 | 86,94 |
| | TOTAL | 11.777 | 11.042 | 22.819 | 10.165 | 9.636 | 19.801 | 86,31 | 87,27 | 86,77 |

Sumber: Dindikpora data diolah, 2024

8. Angka Partisipasi Sekolah Penduduk usia 7-12 tahun

Angka Partisipasi Sekolah (APS) adalah proporsi dari penduduk kelompok usia sekolah tertentu yang sedang sekolah (tanpa memandang jenjang pendidikan yang ditempuh) terhadap penduduk kelompok usia sekolah yang bersesuaian. Sejak tahun 2007 jalur pendidikan nonformal turut diperhitungkan. (sumber: <https://sirusa.bps.go.id>). APS digunakan untuk mengetahui seberapa banyak penduduk usia sekolah yang sudah memanfaatkan fasilitas pendidikan. APS menunjukkan perbandingan jumlah siswa usia tertentu yang bersekolah pada beberapa jenjang pendidikan terhadap jumlah penduduk usia sekolah tertentu dikali 100%.

Rumus APS usia 7-12 tahun adalah jumlah penduduk kelompok usia 7-12 tahun yang bersekolah pada berbagai jenjang pendidikan dibagi jumlah penduduk kelompok usia 7-12 tahun yang sesuai dikali 100%.

Makin tinggi APS berarti makin banyak anak usia sekolah yang bersekolah. APS digunakan untuk mengetahui banyaknya anak usia sekolah yang telah bersekolah di semua jenjang pendidikan dan merupakan alat ukur pemerataan pendidikan yang paling mendekati dan paling baik jika dibandingkan dengan APK atau APM. Angka Partisipasi Sekolah Penduduk usia 7-12 tahun Tahun 2023-2024 Triwulan I dapat dilihat pada tabel berikut.

Tabel 2.16
Angka Partisipasi Sekolah Penduduk usia 7-12 tahun
Kabupaten Temanggung Tahun 2023-2024 Triwulan I

| No | Uraian | Tahun | |
|----|---------------------------------|-------|--------|
| | | 2023 | 2024 |
| 1 | Jumlah siswa usia 7-12 tahun | n.a | 72.396 |
| 2 | Jumlah penduduk usia 7-12 tahun | n.a | 74.907 |
| 3 | APS Usia 7-12 tahun | n.a | 96,65 |

Sumber: Dindikpora data diolah, 2024

Berdasarkan tabel di atas APS Usia 7-12 tahun merupakan indikator baru yang dihitung mulai tahun 2024. Data sebaran Angka Partisipasi Sekolah Penduduk usia 7-12 tahun per kecamatan dapat dilihat pada tabel berikut.

Tabel 2.17
 Angka Partisipasi Sekolah Penduduk usia 7-12 tahun
 Kabupaten Temanggung Tahun 2024 Triwulan I

| No | Kecamatan | Tanduk Usia 7-12 TH | | | Peserta Didik 7-12 TH | | | APS 7-12 TH | | |
|----|------------------|---------------------|---------------|---------------|-----------------------|---------------|---------------|--------------|--------------|--------------|
| | | L | P | L+P | L | P | L+P | L | P | L+P |
| 1 | Kec. Bansari | 1.173 | 1.148 | 2.321 | 1.114 | 1.038 | 2.152 | 94,97 | 90,42 | 92,72 |
| 2 | Kec. Bejen | 988 | 887 | 1.875 | 847 | 725 | 1.572 | 85,73 | 81,74 | 83,84 |
| 3 | Kec. Bulu | 2.433 | 2.277 | 4.710 | 2.279 | 2.136 | 4.415 | 93,67 | 93,81 | 93,74 |
| 4 | Kec. Candiroto | 1.558 | 1.422 | 2.980 | 1.349 | 1.249 | 2.598 | 86,59 | 87,83 | 87,18 |
| 5 | Kec. Gemawang | 1.587 | 1.520 | 3.107 | 1.402 | 1.342 | 2.744 | 88,34 | 88,29 | 88,32 |
| 6 | Kec. Jumo | 1.310 | 1.299 | 2.609 | 1.218 | 1.205 | 2.423 | 92,98 | 92,76 | 92,87 |
| 7 | Kec. Kaloran | 2.094 | 1.962 | 4.056 | 1.879 | 1.789 | 3.668 | 89,73 | 91,18 | 90,43 |
| 8 | Kec. Kandangan | 2.705 | 2.472 | 5.177 | 2.580 | 2.317 | 4.897 | 95,38 | 93,73 | 94,59 |
| 9 | Kec. Kedu | 2.851 | 2.776 | 5.627 | 2.580 | 2.527 | 5.107 | 90,49 | 91,03 | 90,76 |
| 10 | Kec. Kledung | 1.415 | 1.358 | 2.773 | 1.230 | 1.164 | 2.394 | 86,93 | 85,71 | 86,33 |
| 11 | Kec. Kranggan | 2.374 | 2.302 | 4.676 | 2.163 | 2.054 | 4.217 | 91,11 | 89,23 | 90,18 |
| 12 | Kec. Ngadirejo | 2.906 | 2.656 | 5.562 | 2.909 | 2.666 | 5.575 | 100,10 | 100,38 | 100,23 |
| 13 | Kec. Parakan | 2.633 | 2.462 | 5.095 | 2.902 | 2.746 | 5.648 | 110,22 | 111,54 | 110,85 |
| 14 | Kec. Pringsurat | 2.391 | 2.370 | 4.761 | 2.403 | 2.344 | 4.747 | 100,50 | 98,90 | 99,71 |
| 15 | Kec. Selopampang | 1.032 | 991 | 2.023 | 844 | 821 | 1.665 | 81,78 | 82,85 | 82,30 |
| 16 | Kec. Temanggung | 3.983 | 3.744 | 7.727 | 4.488 | 4.284 | 8.772 | 112,68 | 114,42 | 113,52 |
| 17 | Kec. Tembarak | 1.601 | 1.541 | 3.142 | 1.962 | 1.902 | 3.864 | 122,55 | 123,43 | 122,98 |
| 18 | Kec. Tlogomulyo | 1.188 | 1.045 | 2.233 | 972 | 858 | 1.830 | 81,82 | 82,11 | 81,95 |
| 19 | Kec. Tretep | 1.062 | 981 | 2.043 | 1.023 | 930 | 1.953 | 96,33 | 94,80 | 95,59 |
| 20 | Kec. Wonobojo | 1.241 | 1.169 | 2.410 | 1.106 | 1.049 | 2.155 | 89,12 | 89,73 | 89,42 |
| | TOTAL | 38.525 | 36.382 | 74.907 | 37.250 | 35.146 | 72.396 | 96,69 | 96,60 | 96,65 |

Sumber: Dindikpora data diolah, 2024

9. Angka Partisipasi Sekolah Penduduk usia 13-15 tahun

Angka Partisipasi Sekolah (APS) adalah proporsi dari penduduk kelompok usia sekolah tertentu yang sedang sekolah (tanpa memandang jenjang pendidikan yang ditempuh) terhadap penduduk kelompok usia sekolah yang bersesuaian. Sejak tahun 2007 jalur pendidikan nonformal turut diperhitungkan. (sumber: <https://sirusa.bps.go.id>). APS digunakan untuk mengetahui seberapa banyak penduduk usia sekolah yang sudah memanfaatkan fasilitas pendidikan. APS menunjukkan perbandingan jumlah siswa usia tertentu yang bersekolah pada beberapa jenjang pendidikan terhadap jumlah penduduk usia sekolah tertentu dikali 100%.

Rumus APS usia 13-15 tahun adalah jumlah penduduk kelompok usia 13-15 tahun yang bersekolah pada berbagai jenjang

pendidikan dibagi jumlah penduduk kelompok usia 13-15 tahun yang sesuai dikali 100%.

Makin tinggi APS berarti makin banyak anak usia sekolah yang bersekolah. APS digunakan untuk mengetahui banyaknya anak usia sekolah yang telah bersekolah di semua jenjang pendidikan dan merupakan alat ukur pemerataan pendidikan yang paling mendekati dan paling baik jika dibandingkan dengan APK atau APM. Angka Partisipasi Sekolah Penduduk usia 13-15 tahun Tahun 2023-2024 Triwulan I dapat dilihat pada tabel berikut.

Tabel 2.18
Angka Partisipasi Sekolah Penduduk usia 13-15 tahun
Kabupaten Temanggung Tahun 2023-2024 Triwulan I

| No | Uraian | Tahun | |
|----|----------------------------------|-------|--------|
| | | 2023 | 2024 |
| 1 | Jumlah siswa usia 13-15 tahun | n.a | 39.247 |
| 2 | Jumlah penduduk usia 13-15 tahun | n.a | 40.115 |
| 3 | APS Usia 13-15 tahun | n.a | 97,84 |

Sumber: Dindikpora data diolah, 2024

Berdasarkan tabel di atas APS Usia 13-15 tahun merupakan indikator baru yang dihitung mulai tahun 2024. Data sebaran Angka Partisipasi Sekolah Penduduk usia 13-15 tahun per kecamatan dapat dilihat pada tabel berikut.

Tabel 2.19
Angka Partisipasi Sekolah Penduduk usia 13-15 tahun
Kabupaten Temanggung Tahun 2024 Triwulan I

| No | Kecamatan | Tanduk 13-15 th | | | Peserta Didik 13-15 th | | | APS 13-15 th | | |
|----|------------------|-----------------|------|-------|------------------------|------|-------|--------------|--------|--------|
| | | L | P | L+P | L | P | L+P | L | P | L+P |
| 1 | Kec. Bansari | 630 | 623 | 1.253 | 432 | 372 | 804 | 68,57 | 59,71 | 64,17 |
| 2 | Kec. Bejen | 522 | 514 | 1.036 | 325 | 284 | 609 | 62,26 | 55,25 | 58,78 |
| 3 | Kec. Bulu | 1256 | 1165 | 2.421 | 775 | 681 | 1.456 | 61,70 | 58,45 | 60,14 |
| 4 | Kec. Candiroto | 762 | 768 | 1.530 | 564 | 520 | 1.084 | 74,02 | 67,71 | 70,85 |
| 5 | Kec. Gemawang | 887 | 864 | 1.751 | 487 | 377 | 864 | 54,90 | 43,63 | 49,34 |
| 6 | Kec. Jumo | 769 | 707 | 1.476 | 718 | 626 | 1.344 | 93,37 | 88,54 | 91,06 |
| 7 | Kec. Kaloran | 1052 | 984 | 2.036 | 812 | 656 | 1.468 | 77,19 | 66,67 | 72,10 |
| 8 | Kec. Kandangan | 1436 | 1376 | 2.812 | 1228 | 1011 | 2.239 | 85,52 | 73,47 | 79,62 |
| 9 | Kec. Kedu | 1520 | 1375 | 2.895 | 1867 | 1778 | 3.645 | 122,83 | 129,31 | 125,91 |
| 10 | Kec. Kledung | 734 | 762 | 1.496 | 412 | 367 | 779 | 56,13 | 48,16 | 52,07 |
| 11 | Kec. Kranggan | 1312 | 1174 | 2.486 | 1160 | 981 | 2.141 | 88,41 | 83,56 | 86,12 |
| 12 | Kec. Ngadirejo | 1558 | 1453 | 3.011 | 1532 | 1319 | 2.851 | 98,33 | 90,78 | 94,69 |
| 13 | Kec. Parakan | 1318 | 1325 | 2.643 | 1711 | 1906 | 3.617 | 129,82 | 143,85 | 136,85 |
| 14 | Kec. Pringsurat | 1348 | 1247 | 2.595 | 1485 | 1388 | 2.873 | 110,16 | 111,31 | 110,71 |
| 15 | Kec. Selopampang | 517 | 535 | 1.052 | 769 | 790 | 1.559 | 148,74 | 147,66 | 148,19 |

| No | Kecamatan | Tanduk 13-15 th | | | Peserta Didik 13-15 th | | | APS 13-15 th | | |
|----|-----------------|-----------------|---------------|---------------|------------------------|---------------|---------------|--------------|--------------|--------------|
| | | L | P | L+P | L | P | L+P | L | P | L+P |
| 16 | Kec. Temanggung | 2265 | 2173 | 4.438 | 3420 | 3478 | 6.898 | 150,99 | 160,06 | 155,43 |
| 17 | Kec. Tembarak | 906 | 799 | 1.705 | 1366 | 1200 | 2.566 | 150,77 | 150,19 | 150,50 |
| 18 | Kec. Tlogomulyo | 636 | 566 | 1.202 | 526 | 391 | 917 | 82,70 | 69,08 | 76,29 |
| 19 | Kec. Tretep | 572 | 483 | 1.055 | 326 | 251 | 577 | 56,99 | 51,97 | 54,69 |
| 20 | Kec. Wonoboyo | 634 | 588 | 1.222 | 534 | 422 | 956 | 84,23 | 71,77 | 78,23 |
| | TOTAL | 20.634 | 19.481 | 40.115 | 20.449 | 18.798 | 39.247 | 99,10 | 96,49 | 97,84 |

Sumber: Dindikpora data diolah, 2024

10. Persentase Jumlah warga negara usia 7-18 tahun yang belum menyelesaikan pendidikan dasar dan atau menengah yang berpartisipasi dalam pendidikan kesetaraan

Angka Partisipasi Sekolah (APS) adalah proporsi dari penduduk kelompok usia sekolah tertentu yang sedang sekolah (tanpa memandang jenjang pendidikan yang ditempuh) terhadap penduduk kelompok usia sekolah yang bersesuaian. Sejak tahun 2007 jalur pendidikan nonformal turut diperhitungkan. (sumber: <https://sirusa.bps.go.id>). APS digunakan untuk mengetahui seberapa banyak penduduk usia sekolah yang sudah memanfaatkan fasilitas pendidikan. APS menunjukkan perbandingan jumlah siswa usia tertentu yang bersekolah pada beberapa jenjang pendidikan terhadap jumlah penduduk usia sekolah tertentu dikali 100%.

Rumus APS usia 7-18 tahun adalah Jumlah warga belajar pendidikan kesetaraan (Paket A/Ula, B/Wustha, C/Ulya) usia 7-18 tahun dibagi jumlah penduduk usia 7-18 tahun yang belum menyelesaikan pendidikan dasar dan atau menengah dikali 100%.

Makin tinggi APS berarti makin banyak anak usia sekolah yang bersekolah. APS digunakan untuk mengetahui banyaknya anak usia sekolah yang telah bersekolah di semua jenjang pendidikan dan merupakan alat ukur pemerataan pendidikan yang paling mendekati dan paling baik jika dibandingkan dengan APK atau APM. Angka Partisipasi Sekolah Penduduk usia 7-18 tahun Tahun 2023-2024 Triwulan I dapat dilihat pada tabel berikut.

Tabel 2.20
Angka Partisipasi Sekolah Penduduk usia 7-18 tahun
Kabupaten Temanggung Tahun 2023-2024 Triwulan I

| No | Uraian | Tahun | |
|----|---|-------|--------|
| | | 2023 | 2024 |
| 1 | Jumlah siswa Kesetaraan usia 7-18 tahun | 2.711 | 2.157 |
| 2 | Jumlah penduduk usia 7-18 tahun yang belum menyelesaikan pendidikan dasar dan atau menengah | 5.218 | 28.083 |
| 3 | APS Usia 7-18 tahun | 51,95 | 7,68 |

Sumber: Dindikpora data diolah, 2024

Berdasarkan tabel di atas APS 7-18 Tahun pada Tahun 2023 menggunakan data pembagi Anak Tidak Sekolah (ATS) dari Pusdatin yang masih terkendala proses pengambilan data BNBA. Sedangkan pada Tahun 2024 data yang digunakan merupakan data penduduk usia 7-18 Tahun dari Dindukcapil setelah dilakukan pengurangan data siswa yang terdaftar pada sistem dapodik dan Emis usia 7-18 Tahun. Data sebaran Angka Partisipasi Sekolah Penduduk usia 7-18 tahun per kecamatan dapat dilihat pada tabel berikut.

Tabel 2.21
Angka Partisipasi Sekolah Penduduk usia 7-18 tahun
Kabupaten Temanggung Tahun 2024 Triwulan I

| No | Kecamatan | Penduduk Usia 7-18 Tahun | Peserta Didik Usia 7-18 Tahun | | | | Jumlah | Penduduk tidak bersekolah | APS |
|----|------------------|--------------------------|-------------------------------|---------------|---------------|-------------------------------|----------------|---------------------------|-------------|
| | | | SD/MI | SMP/M Ts | SMA/MA | Paket A/Ula, B/Wustha, C/Ulya | | | |
| 1 | Kec. Bansari | 4.482 | 2.146 | 623 | 816 | 42 | 3.627 | 855 | 4,91 |
| 2 | Kec. Bejen | 3.789 | 1.494 | 637 | - | 49 | 2.180 | 1.609 | 3,05 |
| 3 | Kec. Bulu | 9.179 | 4.246 | 1.442 | 278 | 81 | 6.047 | 3.132 | 2,59 |
| 4 | Kec. Candiroto | 5.734 | 2.467 | 1.026 | 961 | 32 | 4.486 | 1.248 | 2,56 |
| 5 | Kec. Gemawang | 6.287 | 2.714 | 842 | 55 | 68 | 3.679 | 2.608 | 2,61 |
| 6 | Kec. Jumo | 5.311 | 2.340 | 1.284 | 850 | 75 | 4.549 | 762 | 9,84 |
| 7 | Kec. Kaloran | 7.936 | 3.533 | 1.478 | 267 | 162 | 5.440 | 2.496 | 6,49 |
| 8 | Kec. Kandangan | 10.322 | 4.759 | 2.172 | 205 | 46 | 7.182 | 3.140 | 1,46 |
| 9 | Kec. Kedu | 11.008 | 4.708 | 3.898 | 910 | 37 | 9.553 | 1.455 | 2,54 |
| 10 | Kec. Kledung | 5.254 | 2.405 | 761 | - | 23 | 3.189 | 2.065 | 1,11 |
| 11 | Kec. Kranggan | 9.202 | 4.098 | 2.256 | 535 | 68 | 6.957 | 2.245 | 3,03 |
| 12 | Kec. Ngadirejo | 10.747 | 5.348 | 3.170 | 114 | 74 | 8.706 | 2.041 | 3,63 |
| 13 | Kec. Parakan | 10.026 | 5.388 | 3.463 | 2.681 | 204 | 11.736 | - | - |
| 14 | Kec. Pringsurat | 9.472 | 4.505 | 2.642 | 1.955 | 31 | 9.133 | 339 | 9,14 |
| 15 | Kec. Selopampang | 3.894 | 1.572 | 1.668 | 441 | 33 | 3.714 | 180 | 18,33 |
| 16 | Kec. Temanggung | 15.954 | 8.136 | 4.722 | 11.382 | 459 | 24.699 | - | - |
| 17 | Kec. Tembarak | 6.175 | 3.573 | 2.348 | 1.791 | 99 | 7.811 | - | - |
| 18 | Kec. Tlogomulyo | 4.423 | 1.740 | 1.010 | - | 76 | 2.826 | 1.597 | 4,76 |
| 19 | Kec. Tretep | 3.849 | 1.887 | 563 | - | 92 | 2.542 | 1.307 | 7,04 |
| 20 | Kec. Wonoboyo | 4.700 | 2.102 | 995 | 193 | 406 | 3.696 | 1.004 | 40,44 |
| | TOTAL | 147.744 | 69.161 | 37.000 | 23.434 | 2.157 | 131.752 | 28.083 | 7,68 |

Sumber: Dindikpora data diolah, 2024

11. Persentase APM PAUD (5-6 tahun)

Angka Partisipasi Murni (APM) adalah perbandingan antara jumlah penduduk kelompok usia sekolah pada jenjang Pendidikan tertentu dengan penduduk usia sekolah yang sesuai dan dinyatakan dalam persentase. Makin tinggi APM berarti makin banyak anak usia sekolah yang bersekolah dijenjang Pendidikan tertentu (sumber: <https://apkpm.data.kemdikbud.go.id>).

Rumus APM PAUD (5-6 tahun) adalah jumlah siswa kelompok usia 5-6 tahun pada jenjang PAUD dibagi jumlah penduduk usia 5-6 tahun dikali 100%. Angka Partisipasi Murni Penduduk usia 5-6 tahun Tahun 2023-2024 Triwulan I dapat dilihat pada tabel berikut.

Tabel 2.22
Angka Partisipasi Murni Penduduk usia 5-6 tahun
Kabupaten Temanggung Tahun 2023-2024 Triwulan I

| No | Uraian | Tahun | |
|----|--|-------|--------|
| | | 2023 | 2024 |
| 1 | Jumlah peserta didik PAUD usia 5-6 tahun | n.a | 17.219 |
| 2 | Jumlah penduduk usia 5-6 tahun | n.a | 22.819 |
| 3 | APM PAUD (5-6 tahun) | n.a | 75,46 |

Sumber: Dindikpora data diolah, 2024

Berdasarkan tabel di atas APM Usia 5-6 tahun merupakan indikator baru yang dihitung mulai tahun 2024. Data sebaran Angka Partisipasi Murni Penduduk usia 5-6 tahun per kecamatan dapat dilihat pada tabel berikut.

Tabel 2.23
Angka Partisipasi Murni Penduduk usia 5-6 tahun
Kabupaten Temanggung Tahun 2024 Triwulan I

| No | Kecamatan | Penduduk Usia 5-6 th | | | PD TK/RA/PAUDQ | | | Usia 5-6 Tahun TPA/TK/RA/PAUDQ/SPS | | | APM Usia 5-6 Tahun TPA/TK/RA/PAUDQ/SPS | | |
|----|-----------------|----------------------|-----|------|----------------|-----|------|------------------------------------|-----|-------|--|-------|-------|
| | | L | P | L+P | L | P | L+P | L | P | L+P | L | P | L+P |
| 1 | Kec. Bansari | 366 | 333 | 699 | 327 | 289 | 616 | 289 | 250 | 539 | 78,96 | 75,08 | 77,11 |
| 2 | Kec. Bejen | 292 | 248 | 540 | 252 | 232 | 484 | 192 | 171 | 363 | 65,75 | 68,95 | 67,22 |
| 3 | Kec. Bulu | 748 | 703 | 1451 | 644 | 612 | 1256 | 535 | 502 | 1.037 | 71,52 | 71,41 | 71,47 |
| 4 | Kec. Candiroto | 488 | 482 | 970 | 387 | 387 | 774 | 308 | 326 | 634 | 63,11 | 67,63 | 65,36 |
| 5 | Kec. Gemawang | 478 | 440 | 918 | 456 | 439 | 895 | 335 | 330 | 665 | 70,08 | 75,00 | 72,44 |
| 6 | Kec. Jumo | 438 | 400 | 838 | 406 | 348 | 754 | 345 | 311 | 656 | 78,77 | 77,75 | 78,28 |
| 7 | Kec. Kaloran | 640 | 593 | 1233 | 564 | 522 | 1086 | 483 | 428 | 911 | 75,47 | 72,18 | 73,88 |
| 8 | Kec. Kandangan | 797 | 784 | 1581 | 778 | 715 | 1493 | 602 | 546 | 1.148 | 75,53 | 69,64 | 72,61 |
| 9 | Kec. Kedu | 929 | 898 | 1827 | 720 | 669 | 1389 | 542 | 513 | 1.055 | 58,34 | 57,13 | 57,74 |
| 10 | Kec. Kledung | 440 | 382 | 822 | 405 | 322 | 727 | 344 | 290 | 634 | 78,18 | 75,92 | 77,13 |
| 11 | Kec. Kranggan | 712 | 686 | 1398 | 619 | 618 | 1237 | 528 | 509 | 1.037 | 74,16 | 74,20 | 74,18 |
| 12 | Kec. Ngadirejo | 830 | 816 | 1646 | 892 | 865 | 1757 | 736 | 697 | 1.433 | 88,67 | 85,42 | 87,06 |
| 13 | Kec. Parakan | 797 | 776 | 1573 | 840 | 750 | 1590 | 664 | 605 | 1.269 | 83,31 | 77,96 | 80,67 |
| 14 | Kec. Pringsurat | 742 | 702 | 1444 | 629 | 666 | 1295 | 498 | 501 | 999 | 67,12 | 71,37 | 69,18 |

| No | Kecamatan | Penduduk Usia 5-6 th | | | PD TK/RA/PAUDQ | | | Usia 5-6 Tahun TPA/TK/RA/PAUDQ/SPS | | | APM Usia 5-6 Tahun TPA/TK/RA/PAUDQ/SPS | | |
|----|------------------|----------------------|---------------|---------------|----------------|---------------|---------------|------------------------------------|--------------|---------------|--|--------------|--------------|
| | | L | P | L+P | L | P | L+P | L | P | L+P | L | P | L+P |
| 15 | Kec. Selopampang | 298 | 261 | 559 | 214 | 181 | 395 | 185 | 159 | 344 | 62,08 | 60,92 | 61,54 |
| 16 | Kec. Temanggung | 1187 | 1097 | 2284 | 1335 | 1296 | 2631 | 1169 | 1106 | 2.275 | 98,48 | 100,82 | 99,61 |
| 17 | Kec. Tembarak | 542 | 455 | 997 | 606 | 506 | 1112 | 441 | 368 | 809 | 81,37 | 80,88 | 81,14 |
| 18 | Kec. Tlogomulyo | 361 | 296 | 657 | 270 | 223 | 493 | 234 | 190 | 424 | 64,82 | 64,19 | 64,54 |
| 19 | Kec. Tretep | 309 | 338 | 647 | 261 | 266 | 527 | 208 | 222 | 430 | 67,31 | 65,68 | 66,46 |
| 20 | Kec. Wonoboyo | 383 | 352 | 735 | 343 | 325 | 668 | 288 | 269 | 557 | 75,20 | 76,42 | 75,78 |
| | TOTAL | 11.777 | 11.042 | 22.819 | 10.948 | 10.231 | 21.179 | 8.926 | 8.293 | 17.219 | 75,79 | 75,10 | 75,46 |

Sumber: Dindikpora data diolah, 2024

12. Persentase APK PAUD (0-6 tahun)

Angka Partisipasi Kasar (APK) adalah perbandingan antara jumlah siswa pada jenjang pendidikan tertentu dengan penduduk kelompok usia sekolah yang sesuai dan dinyatakan dalam persentase. Rumus APK PAUD (0-6 tahun) adalah jumlah siswa pada jenjang pendidikan PAUD dibagi jumlah penduduk kelompok usia 0-6 Tahun dikali 100%. (apkapm.data.kemdikbud.go.id)

Makin tinggi APK berarti makin banyak anak usia sekolah yang bersekolah di suatu jenjang pendidikan, atau makin banyak anak usia di luar kelompok usia sekolah tertentu bersekolah di tingkat pendidikan tertentu. Nilai APK bisa lebih besar dari 100% karena terdapat siswa yang berusia di luar kelompok usia sekolah, serta siswa yang berasal dari luar wilayah Kabupaten Temanggung. APK digunakan untuk mengetahui banyaknya anak yang bersekolah di suatu jenjang pendidikan. Angka Partisipasi Kasar (APK) PAUD 0-6 Tahun Kabupaten Temanggung Tahun 2023-2024 Triwulan I dapat dilihat pada tabel berikut.

Tabel 2.24
Persentase APK PAUD (0-6 tahun)
Kabupaten Temanggung Tahun 2023-2024 Triwulan I

| No | Uraian | Tahun | |
|----|--------------------------------|--------|--------|
| | | 2023 | 2024 |
| 1 | Jumlah peserta didik PAUD | 31.106 | 27.448 |
| 2 | Jumlah penduduk usia 0-6 tahun | 64.662 | 74.582 |
| 3 | Persentase | 48,11 | 36,80 |

Sumber: Dindikpora data diolah, 2024

Berdasarkan tabel di atas APK PAUD Usia 5-6 tahun merupakan indikator baru yang dihitung mulai tahun 2024. Data sebaran Persentase APK PAUD (5-6 tahun) per kecamatan dapat dilihat pada tabel berikut.

Tabel 2.25
 Persentase APK PAUD (0-6 tahun)
 Kabupaten Temanggung Tahun 2024 Triwulan I

| No | Kecamatan | 0-6 th | | | KB/TPA/TK/RA/PAUDQ/SPS | | | Usia 0-6 TH KB/TPA/TK/RA/PAUDQ/SPS | | | APK 0-6 TH | | |
|----|------------------|---------------|---------------|---------------|------------------------|---------------|---------------|---------------------------------------|---------------|---------------|--------------|--------------|--------------|
| | | L | P | L+P | L | P | L+P | L | P | L+P | L | P | L+P |
| 1 | Kec. Bansari | 1.169 | 1.047 | 2.216 | 430 | 375 | 805 | 406 | 360 | 766 | 36,78 | 35,82 | 36,33 |
| 2 | Kec. Bejen | 992 | 919 | 1.911 | 368 | 340 | 708 | 351 | 324 | 675 | 37,10 | 37,00 | 37,05 |
| 3 | Kec. Bulu | 2.394 | 2.319 | 4.713 | 839 | 759 | 1.598 | 776 | 698 | 1.474 | 35,05 | 32,73 | 33,91 |
| 4 | Kec. Candiroto | 1.614 | 1.493 | 3.107 | 528 | 503 | 1.031 | 480 | 468 | 948 | 32,71 | 33,69 | 33,18 |
| 5 | Kec. Gemawang | 1.584 | 1.521 | 3.105 | 559 | 519 | 1.078 | 527 | 488 | 1.015 | 35,29 | 34,12 | 34,72 |
| 6 | Kec. Jumo | 1.459 | 1.329 | 2.788 | 635 | 578 | 1.213 | 588 | 546 | 1.134 | 43,52 | 43,49 | 43,51 |
| 7 | Kec. Kaloran | 2.034 | 2.013 | 4.047 | 648 | 632 | 1.280 | 615 | 595 | 1.210 | 31,86 | 31,40 | 31,63 |
| 8 | Kec. Kandangan | 2.666 | 2.447 | 5.113 | 992 | 922 | 1.914 | 855 | 798 | 1.653 | 37,21 | 37,68 | 37,43 |
| 9 | Kec. Kedu | 2.970 | 2.817 | 5.787 | 898 | 851 | 1.749 | 794 | 760 | 1.554 | 30,24 | 30,21 | 30,22 |
| 10 | Kec. Kledung | 1.380 | 1.267 | 2.647 | 492 | 407 | 899 | 470 | 395 | 865 | 35,65 | 32,12 | 33,96 |
| 11 | Kec. Kranggan | 2.378 | 2.222 | 4.600 | 731 | 729 | 1.460 | 678 | 675 | 1.353 | 30,74 | 32,81 | 31,74 |
| 12 | Kec. Ngadirejo | 2.859 | 2.660 | 5.519 | 1.241 | 1.133 | 2.374 | 1.194 | 1.096 | 2.290 | 43,41 | 42,59 | 43,02 |
| 13 | Kec. Parakan | 2.579 | 2.340 | 4.919 | 1.077 | 988 | 2.065 | 954 | 889 | 1.843 | 41,76 | 42,22 | 41,98 |
| 14 | Kec. Pringsurat | 2.484 | 2.311 | 4.795 | 769 | 819 | 1.588 | 662 | 706 | 1.368 | 30,96 | 35,44 | 33,12 |
| 15 | Kec. Selopampang | 1.064 | 910 | 1.974 | 291 | 262 | 553 | 280 | 254 | 534 | 27,35 | 28,79 | 28,01 |
| 16 | Kec. Temanggung | 3.699 | 3.511 | 7.210 | 1.771 | 1.668 | 3.439 | 1.682 | 1.580 | 3.262 | 47,88 | 47,51 | 47,70 |
| 17 | Kec. Tembarak | 1.703 | 1.557 | 3.260 | 773 | 650 | 1.423 | 661 | 569 | 1.230 | 45,39 | 41,75 | 43,65 |
| 18 | Kec. Tlogomulyo | 1.128 | 1.032 | 2.160 | 403 | 322 | 725 | 390 | 317 | 707 | 35,73 | 31,20 | 33,56 |
| 19 | Kec. Tretep | 1.093 | 1.049 | 2.142 | 324 | 311 | 635 | 296 | 289 | 585 | 29,64 | 29,65 | 29,65 |
| 20 | Kec. Wonobojo | 1.310 | 1.259 | 2.569 | 474 | 437 | 911 | 452 | 429 | 881 | 36,18 | 34,71 | 35,46 |
| | TOTAL | 38.559 | 36.023 | 74.582 | 14.243 | 13.205 | 27.448 | 13.111 | 12.236 | 25.347 | 36,94 | 36,66 | 36,80 |

Sumber: Dindikpora data diolah, 2024

13. Persentase APK PAUD (4-6 tahun)

Angka Partisipasi Kasar (APK) adalah perbandingan antara jumlah siswa pada jenjang pendidikan tertentu dengan penduduk kelompok usia sekolah yang sesuai dan dinyatakan dalam persentase. Rumus APK PAUD 4-6 Tahun adalah jumlah siswa pada jenjang pendidikan PAUD dibagi jumlah penduduk kelompok usia 4-6 Tahun dikali 100%. (apkpm.data.kemdikbud.go.id)

Makin tinggi APK berarti makin banyak anak usia sekolah yang bersekolah di suatu jenjang pendidikan, atau makin banyak anak usia di luar kelompok usia sekolah tertentu bersekolah di tingkat pendidikan tertentu. Nilai APK bisa lebih besar dari 100% karena terdapat siswa yang berusia di luar kelompok usia sekolah, serta siswa yang berasal dari luar wilayah Kabupaten Temanggung. APK digunakan untuk mengetahui banyaknya anak yang bersekolah di suatu jenjang pendidikan. Angka Partisipasi Kasar (APK) PAUD 4-6 Tahun Kabupaten Temanggung, Tahun 2023-2024 Triwulan I dapat dilihat pada tabel berikut.

Tabel 2.26
 Persentase APK PAUD (4-6 tahun)
 Kabupaten Temanggung Tahun 2023-2024 Triwulan I

| No | Uraian | Tahun | |
|----|--------------------------------|--------|--------|
| | | 2023 | 2024 |
| 1 | Jumlah peserta didik TK | 24.163 | 21.179 |
| 2 | Jumlah penduduk usia 4-6 tahun | 34.123 | 34.359 |
| 3 | Persentase | 70,81 | 61,64 |

Sumber: Dindikpora data diolah, 2024

Berdasarkan tabel di atas APK PAUD 4-6 tahun mengalami penurunan dari tahun 2023 sebesar 70,81% menjadi 61,64 di tahun 2024 triwulan 1. Hal ini dikarenakan terdapat masyarakat yang tidak menyekolahkan anaknya di PAUD pada kurun usia kurang dari 5 tahun Data sebaran Persentase APK PAUD (5-6 tahun) per kecamatan dapat dilihat pada tabel berikut.

Tabel 2.27
 Persentase APK PAUD (5-6 tahun)
 Kabupaten Temanggung Tahun 2024 Triwulan I

| No | Kecamatan | 4-6 th | | | PD TK/RA/PAUDQ | | | Usia 4-6 TH PD TK/RA/PAUDQ | | | APK 4-6 TH | | |
|----|------------------|---------------|---------------|---------------|----------------|---------------|---------------|-------------------------------|--------------|---------------|--------------|--------------|--------------|
| | | L | P | L+P | L | P | L+P | L | P | L+P | L | P | L+P |
| 1 | Kec. Bansari | 539 | 483 | 1.022 | 327 | 289 | 616 | 303 | 274 | 577 | 60,67 | 59,83 | 60,27 |
| 2 | Kec. Bejen | 438 | 406 | 844 | 252 | 232 | 484 | 232 | 215 | 447 | 57,53 | 57,14 | 57,35 |
| 3 | Kec. Bulu | 1.097 | 1.038 | 2.135 | 644 | 612 | 1.256 | 576 | 552 | 1.128 | 58,71 | 58,96 | 58,83 |
| 4 | Kec. Candiroto | 747 | 699 | 1.446 | 387 | 387 | 774 | 339 | 352 | 691 | 51,81 | 55,36 | 53,53 |
| 5 | Kec. Gemawang | 727 | 677 | 1.404 | 456 | 439 | 895 | 423 | 408 | 831 | 62,72 | 64,84 | 63,75 |
| 6 | Kec. Jumo | 683 | 604 | 1.287 | 406 | 348 | 754 | 360 | 313 | 673 | 59,44 | 57,62 | 58,59 |
| 7 | Kec. Kaloran | 981 | 928 | 1.909 | 564 | 522 | 1.086 | 531 | 485 | 1.016 | 57,49 | 56,25 | 56,89 |
| 8 | Kec. Kandangan | 1.170 | 1.123 | 2.293 | 778 | 715 | 1.493 | 641 | 591 | 1.232 | 66,50 | 63,67 | 65,11 |
| 9 | Kec. Kedu | 1.380 | 1.325 | 2.705 | 720 | 669 | 1.389 | 620 | 580 | 1.200 | 52,17 | 50,49 | 51,35 |
| 10 | Kec. Kledung | 662 | 577 | 1.239 | 405 | 322 | 727 | 383 | 310 | 693 | 61,18 | 55,81 | 58,68 |
| 11 | Kec. Kranggan | 1.083 | 1.021 | 2.104 | 619 | 618 | 1.237 | 567 | 564 | 1.131 | 57,16 | 60,53 | 58,79 |
| 12 | Kec. Ngadirejo | 1.273 | 1.252 | 2.525 | 892 | 865 | 1.757 | 844 | 828 | 1.672 | 70,07 | 69,09 | 69,58 |
| 13 | Kec. Parakan | 1.220 | 1.142 | 2.362 | 840 | 750 | 1.590 | 717 | 649 | 1.366 | 68,85 | 65,67 | 67,32 |
| 14 | Kec. Pringsurat | 1.122 | 1.078 | 2.200 | 629 | 666 | 1.295 | 522 | 553 | 1.075 | 56,06 | 61,78 | 58,86 |
| 15 | Kec. Selopampang | 461 | 429 | 890 | 214 | 181 | 395 | 204 | 174 | 378 | 46,42 | 42,19 | 44,38 |
| 16 | Kec. Temanggung | 1.754 | 1.617 | 3.371 | 1.335 | 1.296 | 2.631 | 1.246 | 1.209 | 2.455 | 76,11 | 80,15 | 78,05 |
| 17 | Kec. Tembarak | 798 | 713 | 1.511 | 606 | 506 | 1.112 | 495 | 425 | 920 | 75,94 | 70,97 | 73,59 |
| 18 | Kec. Tlogomulyo | 550 | 446 | 996 | 270 | 223 | 493 | 257 | 218 | 475 | 49,09 | 50,00 | 49,50 |
| 19 | Kec. Tretep | 490 | 482 | 972 | 261 | 266 | 527 | 233 | 244 | 477 | 53,27 | 55,19 | 54,22 |
| 20 | Kec. Wonobojo | 597 | 547 | 1.144 | 343 | 325 | 668 | 321 | 317 | 638 | 57,45 | 59,41 | 58,39 |
| | | 17.772 | 16.587 | 34.359 | 10.948 | 10.231 | 21.179 | 9.814 | 9.261 | 19.075 | 61,60 | 61,68 | 61,64 |

Sumber: Dindikpora data diolah, 2024

14. Persentase APK PAUD (5-6 tahun)

Angka Partisipasi Kasar (APK) adalah perbandingan antara jumlah siswa pada jenjang pendidikan tertentu dengan penduduk kelompok usia sekolah yang sesuai dan dinyatakan dalam persentase. Rumus APK usia 5-6 tahun adalah jumlah siswa pada jenjang pendidikan PAUD dibagi jumlah penduduk kelompok usia 5-6 Tahun dikali 100%. (apkpm.data.kemdikbud.go.id)

Makin tinggi APK berarti makin banyak anak usia sekolah yang bersekolah di suatu jenjang pendidikan, atau makin banyak anak usia di luar kelompok usia sekolah tertentu bersekolah di tingkat pendidikan tertentu. Nilai APK bisa lebih besar dari 100% karena terdapat siswa yang berusia di luar kelompok usia sekolah, serta siswa yang berasal dari luar wilayah Kabupaten Temanggung. APK digunakan untuk mengetahui banyaknya anak yang bersekolah di suatu jenjang pendidikan. Angka Partisipasi Kasar (APK) PAUD Kabupaten Temanggung, Tahun 2023-2024 Triwulan I dapat dilihat pada tabel berikut.

Tabel 2.28
Persentase APK PAUD (5-6 tahun)
Kabupaten Temanggung Tahun 2023-2024 Triwulan I

| No | Uraian | Tahun | |
|----|--------------------------------|-------|--------|
| | | 2023 | 2024 |
| 1 | Jumlah peserta didik TK | n.a | 21.179 |
| 2 | Jumlah penduduk usia 5-6 tahun | n.a | 22.819 |
| 3 | Persentase | n.a | 92,81 |

Sumber: Dindikpora data diolah, 2024

Berdasarkan tabel di atas APK PAUD Usia 5-6 tahun merupakan indikator baru yang dihitung mulai tahun 2024. Data sebaran Persentase APK PAUD (5-6 tahun) per kecamatan dapat dilihat pada tabel berikut.

Tabel 2.29
Persentase APK PAUD (5-6 tahun)
Kabupaten Temanggung Tahun 2024 Triwulan I

| No | Kecamatan | Penduduk Usia 5-6 th | | | PD TK/RA/PAUDQ | | | Usia 5-6 Tahun TPA/TK/RA/PAUDQ/SPS | | | APK 5-6 TH | | |
|----|----------------|----------------------|-----|------|----------------|-----|------|------------------------------------|-----|-------|------------|-------|-------|
| | | L | P | L+P | L | P | L+P | L | P | L+P | L | P | L+P |
| 1 | Kec. Bansari | 366 | 333 | 699 | 327 | 289 | 616 | 289 | 250 | 539 | 89,34 | 86,79 | 88,13 |
| 2 | Kec. Bejen | 292 | 248 | 540 | 252 | 232 | 484 | 192 | 171 | 363 | 86,30 | 93,55 | 89,63 |
| 3 | Kec. Bulu | 748 | 703 | 1451 | 644 | 612 | 1256 | 535 | 502 | 1.037 | 86,10 | 87,06 | 86,56 |
| 4 | Kec. Candiroto | 488 | 482 | 970 | 387 | 387 | 774 | 308 | 326 | 634 | 79,30 | 80,29 | 79,79 |
| 5 | Kec. Gemawang | 478 | 440 | 918 | 456 | 439 | 895 | 335 | 330 | 665 | 95,40 | 99,77 | 97,49 |

| No | Kecamatan | Penduduk Usia 5-6 th | | | PD TK/RA/PAUDQ | | | Usia 5-6 Tahun TPA/TK/RA/PAUDQ/SPS | | | APK 5-6 TH | | |
|----|-------------------|----------------------|---------------|---------------|----------------|---------------|---------------|------------------------------------|--------------|---------------|--------------|--------------|--------------|
| | | L | P | L+P | L | P | L+P | L | P | L+P | L | P | L+P |
| 6 | Kec. Jumo | 438 | 400 | 838 | 406 | 348 | 754 | 345 | 311 | 656 | 92,69 | 87,00 | 89,98 |
| 7 | Kec. Kaloran | 640 | 593 | 1233 | 564 | 522 | 1086 | 483 | 428 | 911 | 88,13 | 88,03 | 88,08 |
| 8 | Kec. Kandangan | 797 | 784 | 1581 | 778 | 715 | 1493 | 602 | 546 | 1.148 | 97,62 | 91,20 | 94,43 |
| 9 | Kec. Kedu | 929 | 898 | 1827 | 720 | 669 | 1389 | 542 | 513 | 1.055 | 77,50 | 74,50 | 76,03 |
| 10 | Kec. Kledung | 440 | 382 | 822 | 405 | 322 | 727 | 344 | 290 | 634 | 92,05 | 84,29 | 88,44 |
| 11 | Kec. Kranggan | 712 | 686 | 1398 | 619 | 618 | 1237 | 528 | 509 | 1.037 | 86,94 | 90,09 | 88,48 |
| 12 | Kec. Ngadirejo | 830 | 816 | 1646 | 892 | 865 | 1757 | 736 | 697 | 1.433 | 107,47 | 106,00 | 106,74 |
| 13 | Kec. Parakan | 797 | 776 | 1573 | 840 | 750 | 1590 | 664 | 605 | 1.269 | 105,40 | 96,65 | 101,08 |
| 14 | Kec. Pringsurat | 742 | 702 | 1444 | 629 | 666 | 1295 | 498 | 501 | 999 | 84,77 | 94,87 | 89,68 |
| 15 | Kec. Selopampan g | 298 | 261 | 559 | 214 | 181 | 395 | 185 | 159 | 344 | 71,81 | 69,35 | 70,66 |
| 16 | Kec. Temanggun g | 1187 | 1097 | 2284 | 1335 | 1296 | 2631 | 1169 | 1106 | 2.275 | 112,47 | 118,14 | 115,19 |
| 17 | Kec. Tembarak | 542 | 455 | 997 | 606 | 506 | 1112 | 441 | 368 | 809 | 111,81 | 111,21 | 111,53 |
| 18 | Kec. Tlogomulyo | 361 | 296 | 657 | 270 | 223 | 493 | 234 | 190 | 424 | 74,79 | 75,34 | 75,04 |
| 19 | Kec. Tretep | 309 | 338 | 647 | 261 | 266 | 527 | 208 | 222 | 430 | 84,47 | 78,70 | 81,45 |
| 20 | Kec. Wonobooyo | 383 | 352 | 735 | 343 | 325 | 668 | 288 | 269 | 557 | 89,56 | 92,33 | 90,88 |
| | TOTAL | 11.777 | 11.042 | 22.819 | 10.948 | 10.231 | 21.179 | 8.926 | 8.293 | 17.219 | 92,96 | 92,66 | 92,81 |

Sumber: Dindikpora data diolah, 2024

15. Persentase Pendidik PAUD berkualifikasi Akademik minimal S1/D4 Pendidikan Guru PAUD/Bimbingan Konseling/Psikologi

Berdasarkan Permendikbud Nomor 137 Tahun 2014 tentang Standar Minimal Pendidikan Anak Usia Dini, pendidik anak usia dini merupakan tenaga profesional yang bertugas merencanakan, melaksanakan pembelajaran, dan menilai hasil pembelajaran, serta melakukan pembimbingan, pelatihan, pengasuhan dan perlindungan. Pendidik anak usia dini terdiri atas guru PAUD, guru pendamping, dan guru pendamping muda.

Kualifikasi Akademik Guru PAUD:

- memiliki ijazah Diploma empat (D-IV) atau Sarjana (S1) dalam bidang pendidikan anak usia dini yang diperoleh dari program studi terakreditasi, atau
- memiliki ijazah diploma empat (D-IV) atau sarjana (S1) kependidikan lain yang relevan atau psikologi yang diperoleh dari program studi terakreditasi dan memiliki sertifikat Pendidikan Profesi Guru (PPG) PAUD dari perguruan tinggi yang terakreditasi.

Kualifikasi Akademik Guru Pendamping:

- memiliki ijazah D-II PGTK dari Program Studi terakreditasi, atau

- b. memiliki ijazah minimal Sekolah Menengah Atas (SMA) atau sederajat dan memiliki sertifikat pelatihan/pendidikan/kursus PAUD jenjang guru pendamping dari lembaga yang kompeten dan diakui pemerintah.

Sedangkan kualifikasi akademik Guru Pendamping Muda adalah memiliki ijazah Sekolah Menengah Atas (SMA) atau sederajat, dan memiliki sertifikat pelatihan/pendidikan/kursus PAUD jenjang pengasuh dari lembaga yang kompeten dan diakui pemerintah.

Rumus Persentase Pendidik PAUD berkualifikasi Akademik minimal S1/D4 Pendidikan Guru PAUD/Bimbingan Konseling/Psikologi adalah Jumlah Pendidik PAUD berkualifikasi Akademik minimal S1/D4 Pendidikan Guru PAUD/Bimbingan Konseling/Psikologi dibagi Jumlah Pendidik PAUD dikali 100%. Persentase Pendidik PAUD berkualifikasi Akademik minimal S1/D4 Pendidikan Guru PAUD/Bimbingan Konseling/Psikologi Tahun 2023-2024 Triwulan I dapat dilihat pada tabel berikut.

Tabel 2.30
Persentase Pendidik PAUD berkualifikasi Akademik minimal S1/D4 Pendidikan Guru PAUD/Bimbingan Konseling/Psikologi Kabupaten Temanggung Tahun 2023-2024 Triwulan I

| No | Uraian | Tahun | |
|----|--|-------|-------|
| | | 2023 | 2024 |
| 1 | Jumlah Kepala Satuan PAUD berkualifikasi Akademik minimal S1/D4 Pendidikan Guru PAUD/Bimbingan Konseling/Psikologi | n.a | 557 |
| 2 | Jumlah Kepala Satuan PAUD | n.a | 1.363 |
| 3 | Persentase | n.a | 40,87 |

Sumber: Dindikpora data diolah, 2024

Berdasarkan tabel di atas Persentase Pendidik PAUD berkualifikasi Akademik minimal S1/D4 Pendidikan Guru PAUD/Bimbingan Konseling/Psikologi merupakan indikator baru yang dihitung mulai tahun 2024. Data sebaran Persentase Pendidik PAUD berkualifikasi Akademik minimal S1/D4 Pendidikan Guru PAUD/Bimbingan Konseling/Psikologi per kecamatan dapat dilihat pada tabel berikut.

Tabel 2.31
 Persentase Pendidik PAUD berkualifikasi Akademik minimal S1/D4
 Pendidikan Guru PAUD/Bimbingan Konseling/Psikologi
 Kabupaten Temanggung Tahun 2024 Triwulan I

| No | Kecamatan | Jumlah Pendidik PAUD | Pendidik PAUD S1/D4 | | | | | % |
|----|---------------|----------------------|---------------------|------------|-----------|----------|------------|--------------|
| | | | TK | KB | SPS | TPA | TOTAL | |
| 1 | Bansari | 46 | 15 | 7 | 6 | - | 28 | 60,87 |
| 2 | Bejen | 40 | 12 | 4 | 0 | - | 16 | 40,00 |
| 3 | Bulu | 65 | 21 | 4 | 3 | - | 28 | 43,08 |
| 4 | Candiroto | 60 | 17 | 1 | 2 | - | 20 | 33,33 |
| 5 | Gemawang | 48 | 15 | 3 | 1 | - | 19 | 39,58 |
| 6 | Jumo | 70 | 16 | 2 | 0 | 0 | 18 | 25,71 |
| 7 | Kaloran | 63 | 28 | 2 | - | 0 | 30 | 47,62 |
| 8 | Kandangan | 85 | 22 | 24 | 0 | - | 46 | 54,12 |
| 9 | Kedu | 59 | 23 | 11 | 0 | - | 34 | 57,63 |
| 10 | Kledung | 49 | 16 | 2 | 2 | - | 20 | 40,82 |
| 11 | Kranggan | 65 | 27 | 6 | 0 | - | 33 | 50,77 |
| 12 | Ngadirejo | 107 | 34 | 10 | 1 | 0 | 45 | 42,06 |
| 13 | Parakan | 108 | 22 | 8 | 0 | 2 | 32 | 29,63 |
| 14 | Pringsurat | 60 | 32 | 6 | 0 | - | 38 | 63,33 |
| 15 | Selopampang | 29 | 13 | 4 | 0 | - | 17 | 58,62 |
| 16 | Temanggung | 218 | 38 | 22 | 5 | 4 | 69 | 31,65 |
| 17 | Tembarak | 36 | 8 | 12 | 0 | - | 20 | 55,56 |
| 18 | Tlogomulyo | 57 | 8 | 1 | 2 | - | 11 | 19,30 |
| 19 | Tretep | 27 | 7 | 0 | 2 | - | 9 | 33,33 |
| 20 | Wonobojo | 71 | 15 | 7 | 2 | - | 24 | 33,80 |
| | Jumlah | 1.363 | 389 | 136 | 26 | 6 | 557 | 40,87 |

Sumber: Dindikpora data diolah, 2024

16. Persentase Pendidik TK yang memiliki sertifikat pendidik

Berdasarkan Permendikbudristek Nomor 32 Tahun 2022 tentang Standar Teknis Pelayanan Minimal Pendidikan, kualitas guru Pendidikan Anak Usia Dini harus memenuhi persyaratan sebagai berikut:

- a. memiliki kualifikasi akademik paling rendah Diploma empat (D-IV) atau Sarjana (S1) bidang:
 1. Pendidikan Anak Usia Dini;
 2. bimbingan konseling; atau
 3. psikologi.
- b. memiliki sertifikat pendidik untuk Pendidikan Anak Usia Dini.

Rumus Persentase Pendidik TK yang memiliki sertifikat pendidik adalah jumlah Pendidik TK yang memiliki sertifikat pendidik dibagi jumlah Pendidik TK dikali 100%. Persentase Pendidik TK yang

memiliki sertifikat pendidik Tahun 2023-2024 Triwulan I dapat dilihat pada tabel berikut.

Tabel 2.32
Persentase Pendidik TK yang memiliki sertifikat pendidik Kabupaten Temanggung Tahun 2023-2024 Triwulan I

| No | Uraian | Tahun | |
|----|--|-------|-------|
| | | 2023 | 2024 |
| 1 | Jumlah Pendidik TK yang memiliki sertifikat pendidik | 529 | 421 |
| 2 | Jumlah Pendidik TK | 642 | 648 |
| 3 | Persentase | 82,40 | 64,97 |

Sumber: Dindikpora data diolah, 2024

Berdasarkan tabel di atas Persentase Pendidik TK yang memiliki sertifikat pendidik mengalami penurunan dari tahun 2023 sebesar 17,43% hal ini dikarenakan banyaknya pendidik yang memasuki purna tugas dan pendidik TK baru yang belum mengikuti PPG dikarenakan keterbatasan kuota PPG. Data sebaran Persentase Kepala Satuan PAUD berkualifikasi Akademik minimal S1/D4, memiliki sertifikat pendidik dan Surat Tanda Tamat Pendidikan dan Pelatihan Calon Kepala Sekolah atau Sertifikat Guru Penggerak per kecamatan dapat dilihat pada tabel berikut.

Tabel 2.33
Persentase Pendidik TK yang memiliki sertifikat pendidik Kabupaten Temanggung Tahun 2024 Triwulan I

| No | Kecamatan | Pendidik Seluruhnya | | | Memiliki Sertifikat Pendidik | | | % Memiliki Sertifikat |
|----|---------------|---------------------|------------|------------|------------------------------|------------|------------|-----------------------|
| | | TK Neg | TK Swas | Jumlah | TK Neg | TK Swas | Jumlah | |
| 1 | Bansari | 0 | 18 | 18 | 0 | 20 | 20 | 111,11 |
| 2 | Bejen | 0 | 14 | 14 | 0 | 14 | 14 | 100,00 |
| 3 | Bulu | 4 | 31 | 35 | 4 | 14 | 18 | 51,43 |
| 4 | Candiroto | 0 | 25 | 25 | 0 | 15 | 15 | 60,00 |
| 5 | Gemawang | 0 | 29 | 29 | 0 | 21 | 21 | 72,41 |
| 6 | Jumo | 0 | 32 | 32 | 0 | 21 | 21 | 65,63 |
| 7 | Kaloran | 0 | 42 | 42 | 0 | 17 | 17 | 40,48 |
| 8 | Kandangan | 0 | 31 | 31 | 0 | 23 | 23 | 74,19 |
| 9 | Kedu | 0 | 27 | 27 | 0 | 26 | 26 | 96,30 |
| 10 | Kledung | 0 | 25 | 25 | 0 | 17 | 17 | 68,00 |
| 11 | Kranggan | 0 | 41 | 41 | 0 | 21 | 21 | 51,22 |
| 12 | Ngadirejo | 0 | 53 | 53 | 0 | 39 | 39 | 73,58 |
| 13 | Parakan | 6 | 47 | 53 | 6 | 29 | 35 | 66,04 |
| 14 | Pringsurat | 0 | 26 | 26 | 0 | 11 | 11 | 42,31 |
| 15 | Selopampang | 0 | 14 | 14 | 0 | 7 | 7 | 50,00 |
| 16 | Temanggung | 8 | 110 | 118 | 8 | 50 | 58 | 49,15 |
| 17 | Tembarak | 0 | 11 | 11 | 0 | 10 | 10 | 90,91 |
| 18 | Tlogomulyo | 0 | 20 | 20 | 0 | 17 | 17 | 85,00 |
| 19 | Tretep | 0 | 9 | 9 | 0 | 8 | 8 | 88,89 |
| 20 | Wonobojo | 0 | 25 | 25 | 0 | 23 | 23 | 92,00 |
| | Jumlah | 18 | 630 | 648 | 18 | 403 | 421 | 64,97 |

Sumber: Dindikpora data diolah, 2024

17. Persentase Jumlah Kepala Satuan PAUD berkualifikasi Akademik minimal S1/D4, memiliki sertifikat pendidik dan Surat Tanda Tamat Pendidikan dan Pelatihan Calon Kepala Sekolah atau Sertifikat Guru Penggerak

Berdasarkan Permendikbudristek Nomor 32 Tahun 2022 tentang Standar Teknis Pelayanan Minimal Pendidikan, kualitas tenaga kependidikan dalam hal ini kepala satuan Pendidikan Anak Usia Dini harus memenuhi persyaratan sebagai berikut:

- c. berasal dari guru;
- d. memiliki sertifikat pendidik;
- e. memiliki pengalaman manajerial paling sedikit 2 (dua) tahun; dan
- f. memiliki surat tanda tamat pendidikan dan pelatihan calon kepala sekolah atau sertifikat guru penggerak.

Rumus Persentase Kepala Satuan PAUD berkualifikasi Akademik minimal S1/D4, memiliki sertifikat pendidik dan Surat Tanda Tamat Pendidikan dan Pelatihan Calon Kepala Sekolah atau Sertifikat Guru Penggerak adalah Jumlah Kepala Satuan PAUD berkualifikasi Akademik minimal S1/D4, memiliki sertifikat pendidik dan Surat Tanda Tamat Pendidikan dan Pelatihan Calon Kepala Sekolah atau Sertifikat Guru Penggerak dibagi Jumlah Pendidik PAUD dikali 100%. Persentase Kepala Satuan PAUD berkualifikasi Akademik minimal S1/D4, memiliki sertifikat pendidik dan Surat Tanda Tamat Pendidikan dan Pelatihan Calon Kepala Sekolah atau Sertifikat Guru Penggerak Tahun 2023-2024 Triwulan I dapat dilihat pada tabel berikut.

Tabel 2.34

Persentase Kepala Satuan PAUD berkualifikasi Akademik minimal S1/D4, memiliki sertifikat pendidik dan Surat Tanda Tamat Pendidikan dan Pelatihan Calon Kepala Sekolah atau Sertifikat Guru Penggerak Kabupaten Temanggung Tahun 2023-2024 Triwulan I

| No | Uraian | Tahun | |
|----|---|-------|-------|
| | | 2023 | 2024 |
| 1 | Jumlah Pendidik PAUD berkualifikasi Akademik minimal S1/D4 Pendidikan Guru PAUD/Bimbingan Konseling/Psikologi | n.a | 332 |
| 2 | Jumlah Pendidik PAUD | n.a | 630 |
| 3 | Persentase | n.a | 52,70 |

Sumber: Dindikpora data diolah, 2024

Berdasarkan tabel di atas Persentase Kepala Satuan PAUD berkualifikasi Akademik minimal S1/D4, memiliki sertifikat

pendidik dan Surat Tanda Tamat Pendidikan dan Pelatihan Calon Kepala Sekolah atau Sertifikat Guru Penggerak merupakan indikator baru yang dihitung mulai tahun 2024. Data sebaran Persentase Kepala Satuan PAUD berkualifikasi Akademik minimal S1/D4, memiliki sertifikat pendidik dan Surat Tanda Tamat Pendidikan dan Pelatihan Calon Kepala Sekolah atau Sertifikat Guru Penggerak per kecamatan dapat dilihat pada tabel berikut.

Tabel 2.35
Persentase Kepala Satuan PAUD berkualifikasi Akademik minimal S1/D4, memiliki sertifikat pendidik dan Surat Tanda Tamat Pendidikan dan Pelatihan Calon Kepala Sekolah atau Sertifikat Guru Penggerak Kabupaten Temanggung Tahun 2024 Triwulan I

| No | Kecamatan | Jumlah Kepala Sekolah PAUD | Kepala Sekolah PAUD S1/D4 | | | | | % |
|----|---------------|----------------------------|---------------------------|-----------|-----------|----------|------------|--------------|
| | | | TK | KB | SPS | TPA | TOTAL | |
| 1 | Bansari | 24 | 10 | 4 | 4 | - | 18 | 75,00 |
| 2 | Bejen | 23 | 9 | 3 | 0 | - | 12 | 52,17 |
| 3 | Bulu | 32 | 12 | 3 | 3 | - | 18 | 56,25 |
| 4 | Candiroto | 33 | 10 | 1 | 0 | - | 11 | 33,33 |
| 5 | Gemawang | 25 | 14 | 2 | 0 | - | 16 | 64,00 |
| 6 | Jumo | 26 | 10 | 0 | 0 | 0 | 10 | 38,46 |
| 7 | Kaloran | 29 | 6 | 2 | - | 1 | 9 | 31,03 |
| 8 | Kandangan | 38 | 13 | 10 | 0 | - | 23 | 60,53 |
| 9 | Kedu | 35 | 20 | 5 | 0 | - | 25 | 71,43 |
| 10 | Kledung | 23 | 12 | 3 | 2 | - | 17 | 73,91 |
| 11 | Kranggan | 32 | 14 | 5 | 1 | - | 20 | 62,50 |
| 12 | Ngadirejo | 44 | 19 | 10 | 3 | 0 | 32 | 72,73 |
| 13 | Parakan | 44 | 7 | 4 | 0 | 1 | 12 | 27,27 |
| 14 | Pringsurat | 43 | 19 | 9 | 0 | - | 28 | 65,12 |
| 15 | Selopampang | 17 | 0 | 1 | 0 | - | 1 | 5,88 |
| 16 | Temanggung | 73 | 11 | 15 | 3 | 5 | 34 | 46,58 |
| 17 | Tembarak | 15 | 6 | 4 | 0 | - | 10 | 66,67 |
| 18 | Tlogomulyo | 22 | 8 | 0 | 0 | - | 8 | 36,36 |
| 19 | Tretep | 15 | 6 | 0 | 0 | - | 6 | 40,00 |
| 20 | Wonoboyo | 37 | 15 | 4 | 3 | - | 22 | 59,46 |
| | Jumlah | 630 | 221 | 85 | 19 | 7 | 332 | 52,70 |

Sumber: Dindikpora data diolah, 2024

18. Rasio Jumlah Pengawas dan Penilik PAUD

Berdasarkan Permendikbudristek Nomor 32 Tahun 2022 tentang Standar Teknis Pelayanan Minimal Pendidikan, jenis tenaga kependidikan sebagaimana terdiri atas kepala satuan Pendidikan Anak Usia Dini dan pengawas sekolah atau penilik. Pengawas sekolah harus memenuhi persyaratan sebagai berikut:

- a. memiliki kualifikasi akademik paling rendah Diploma empat (D-IV) atau Sarjana (S1) kependidikan dari perguruan tinggi terakreditasi;
- b. berasal dari guru;

- c. memiliki sertifikat pendidik; dan
- d. memiliki surat tanda tamat pendidikan dan pelatihan calon pengawas sekolah atau sertifikat guru penggerak.

Penilik memiliki kualifikasi akademik paling rendah Diploma empat (D-IV) atau Sarjana (S1). Jumlah pengawas sekolah atau penilik diukur dengan rasio pengawas sekolah dan penilik terhadap jumlah satuan Pendidikan Anak Usia Dini.

Rumus Rasio Jumlah Pengawas dan Penilik PAUD adalah Jumlah Pengawas dan Penilik PAUD dibagi jumlah satuan PAUD dikali 100%. Rasio Jumlah Pengawas dan Penilik PAUD Tahun 2023-2024 Triwulan I dapat dilihat pada tabel berikut.

Tabel 2.36
Rasio Jumlah Pengawas dan Penilik PAUD
Kabupaten Temanggung Tahun 2023-2024 Triwulan I

| No | Uraian | Tahun | |
|----|----------------------------------|-------|------|
| | | 2023 | 2024 |
| 1 | Jumlah Pengawas dan Penilik PAUD | n.a | 17 |
| 2 | Jumlah Satuan PAUD | n.a | 630 |
| 3 | Rasio | n.a | 2,70 |

Sumber: Dindikpora data diolah, 2024

Berdasarkan tabel di atas Rasio Jumlah Pengawas dan Penilik PAUD merupakan indikator baru yang dihitung mulai tahun 2024. Data sebaran Rasio Jumlah Pengawas dan Penilik PAUD per kecamatan dapat dilihat pada tabel berikut.

Tabel 2.37
Rasio Jumlah Pengawas dan Penilik PAUD
Kabupaten Temanggung Tahun 2024 Triwulan I

| No | Kecamatan | Jumlah Satuan | | | | | Jumlah Penilik | Jumlah Pengawas | Rasio |
|----|-------------|---------------|-----|----|-----|--------|----------------|-----------------|-------|
| | | KB | TPA | TK | SPS | Jumlah | KB | TK | |
| 1 | Bansari | 7 | 0 | 13 | 4 | 24 | 1 | | |
| 2 | Bejen | 8 | 0 | 12 | 3 | 23 | 1 | 1 | |
| 3 | Bulu | 10 | 0 | 18 | 4 | 32 | 1 | | |
| 4 | Candiroto | 12 | 0 | 17 | 4 | 33 | | | |
| 5 | Gemawang | 8 | 0 | 14 | 3 | 25 | | | |
| 6 | Jumo | 8 | 2 | 13 | 3 | 26 | 1 | 1 | |
| 7 | Kaloran | 6 | 1 | 22 | 0 | 29 | 1 | | |
| 8 | Kandangan | 17 | 0 | 18 | 3 | 38 | | 1 | |
| 9 | Kedu | 11 | 0 | 21 | 3 | 35 | 1 | | |
| 10 | Kledung | 6 | 0 | 13 | 4 | 23 | 1 | | |
| 11 | Kranggan | 12 | 0 | 19 | 1 | 32 | 1 | | |
| 12 | Ngadirejo | 15 | 2 | 23 | 4 | 44 | 1 | 1 | |
| 13 | Parakan | 24 | 2 | 17 | 1 | 44 | | | |
| 14 | Pringsurat | 14 | 0 | 28 | 1 | 43 | | 1 | |
| 15 | Selopampang | 4 | 0 | 9 | 4 | 17 | 1 | | |
| 16 | Temanggung | 26 | 8 | 30 | 9 | 73 | | 1 | |
| 17 | Tembarak | 6 | 0 | 7 | 2 | 15 | | | |

| No | Kecamatan | Jumlah Satuan | | | | | Jumlah Penilik | Jumlah Pengawas | Rasio |
|----|---------------|---------------|-----------|------------|-----------|------------|----------------|-----------------|-------------|
| | | KB | TPA | TK | SPS | Jumlah | KB | TK | |
| 18 | Tlogomulyo | 2 | 0 | 10 | 10 | 22 | | | |
| 19 | Tretep | 4 | 0 | 7 | 4 | 15 | | | |
| 20 | Wonoboyo | 6 | 0 | 20 | 11 | 37 | 1 | | |
| | Jumlah | 206 | 15 | 331 | 78 | 630 | 11 | 6 | 2,70 |

Sumber: Dindikpora data diolah, 2024

19. Persentase ruang kelas TK Negeri dalam kondisi baik

Berdasarkan Permendikbudristek Nomor 22 Tahun 2023 tentang Standar Sarana Dan Prasarana Pada Pendidikan Anak Usia Dini, Jenjang Pendidikan Dasar, Dan Jenjang Pendidikan Menengah, ruang kelas berfungsi sebagai tempat kegiatan pembelajaran teori, praktik yang tidak memerlukan peralatan khusus; dan/atau praktik dengan alat khusus yang mudah dihadirkan. Ruang kelas harus memenuhi ketentuan rasio luas ruang kelas minimal 3 (tiga) meter persegi per Peserta Didik untuk:

- a. taman kanak-kanak/raudatul athfal/kelompok bermain/taman penitipan anak/bentuk lain yang sederajat; dan
- b. taman kanak-kanak luar biasa, sekolah dasar luar biasa, sekolah menengah pertama luar biasa, dan sekolah menengah atas luar biasa.

Rumus Persentase ruang kelas dalam kondisi baik adalah perbandingan antara jumlah ruang kelas yang kondisi baik pada jenjang pendidikan tertentu dengan jumlah ruang kelas seluruhnya pada jenjang yang sesuai dan dinyatakan dalam persentase. (Sumber: Kementerian Pendidikan dan Kebudayaan, Sekretariat Jenderal, Pusat Data dan Statistik Pendidikan, 2017). Kriteria: makin besar nilainya berarti makin baik dipandang dari prasarana sekolah. Idealnya = 100 persen berarti semua ruang kelas dalam kondisi baik. Persentase ruang kelas TK Negeri dalam kondisi baik Tahun 2023-2024 Triwulan I dapat dilihat pada tabel berikut.

Tabel 2.38
Persentase ruang kelas TK Negeri dalam kondisi baik
Kabupaten Temanggung Tahun 2023-2024 Triwulan I

| No | Uraian | Tahun | |
|----|---|-------|------|
| | | 2023 | 2024 |
| 1 | Jumlah ruang kelas TK Negeri dalam kondisi baik | n.a | 15 |
| 2 | Jumlah ruang kelas TK Negeri | n.a | 15 |
| 3 | Persentase | n.a | 100 |

Sumber: Dindikpora data diolah, 2024

Berdasarkan tabel di atas Persentase ruang kelas TK Negeri dalam kondisi baik merupakan indikator baru yang dihitung mulai tahun 2024. Data sebaran Persentase ruang kelas TK Negeri dalam kondisi baik per kecamatan dapat dilihat pada tabel berikut.

Tabel 2.39
Persentase ruang kelas TK dalam kondisi baik
Kabupaten Temanggung Tahun 2024 Triwulan I

| No | Kecamatan | Kondisi Ruang Kelas | | | | |
|----|--------------|---------------------|--------------|--------------|-------------|-------------|
| | | Baik | Rusak Ringan | Rusak Sedang | Rusak Berat | Rusak Total |
| 1 | Bulu | 4 | 0 | 0 | 0 | 0 |
| 2 | Parakan | 5 | 0 | 0 | 0 | 0 |
| 3 | Temanggung | 6 | 0 | 0 | 0 | 0 |
| | Total | 15 | 0 | 0 | 0 | 0 |

Sumber: Dindikpora data diolah, 2024

20. Persentase APM SD Sederajat

Angka Partisipasi Murni (APM) adalah perbandingan antara jumlah penduduk kelompok usia sekolah pada jenjang Pendidikan tertentu dengan penduduk usia sekolah yang sesuai dan dinyatakan dalam persentase. Makin tinggi APM berarti makin banyak anak usia sekolah yang bersekolah dijenjang Pendidikan tertentu (sumber: <https://apkpm.data.kemdikbud.go.id>)

Rumus APM SD Sederajat adalah jumlah siswa usia 7-12 tahun sekolah pada jenjang pendidikan SD sederajat dibagi jumlah penduduk usia 7-12 tahun dikali 100%. Mulai tahun 2024 Persentase APM SD menggunakan hasil penghitungan BPS. Persentase APM SD Sederajat Tahun 2023-2024 Triwulan I dapat dilihat pada tabel berikut.

Tabel 2.40
Persentase APM SD Sederajat
Kabupaten Temanggung Tahun 2023-2024 Triwulan I

| No | Uraian | Tahun | |
|----|-----------------------------|-------|-------|
| | | 2023 | 2024 |
| 1 | Persentase APM SD Sederajat | 99,34 | 99,34 |

Sumber: Dindikpora data diolah, 2024

Berdasarkan tabel di atas Persentase APM SD Sederajat hasil penghitungan BPS dilakukan satu kali dalam satu tahun. Sehingga angka tahun 2024 masih menggunakan angka yang sama dengan tahun 2023.

21. Persentase APK SD Sederajat

Angka Partisipasi Kasar (APK) adalah perbandingan antara jumlah siswa pada jenjang pendidikan tertentu dengan penduduk kelompok usia sekolah yang sesuai dan dinyatakan dalam persentase. Rumus APK SD sederajat adalah jumlah siswa pada jenjang pendidikan SD sederajat dibagi jumlah penduduk kelompok usia 7-12 Tahun dikali 100%. (apkpm.data.kemdikbud.go.id). Mulai tahun 2024 Persentase APK SD menggunakan hasil penghitungan BPS.

Makin tinggi APK berarti makin banyak anak usia sekolah yang bersekolah di suatu jenjang pendidikan, atau makin banyak anak usia di luar kelompok usia sekolah tertentu bersekolah di tingkat pendidikan tertentu. Nilai APK bisa lebih besar dari 100% karena terdapat siswa yang berusia di luar kelompok usia sekolah, serta siswa yang berasal dari luar wilayah Kabupaten Temanggung. APK digunakan untuk mengetahui banyaknya anak yang bersekolah di suatu jenjang pendidikan. Angka Partisipasi Kasar (APK) SD sederajat Kabupaten Temanggung, Tahun 2023-2024 Triwulan I dapat dilihat pada tabel berikut.

Tabel 2.41
Persentase APK SD sederajat
Kabupaten Temanggung Tahun 2023-2024 Triwulan I

| No | Uraian | Tahun | |
|----|-----------------------------|--------|--------|
| | | 2023 | 2024 |
| 1 | Persentase APK SD sederajat | 106,52 | 106,52 |

Sumber: Dindikpora data diolah, 2024

Berdasarkan tabel di atas APK SD Sederajat hasil penghitungan BPS dilakukan satu kali dalam satu tahun. Sehingga angka tahun 2024 masih menggunakan angka yang sama dengan tahun 2023.

22. Angka Putus Sekolah SD Sederajat

Menurut Kamus Besar Bahasa Indonesia daring (<https://kbbi.kata.web.id>), Putus Sekolah adalah belum sampai tamat sekolahnya sudah keluar. Menurut pengertian ini siswa yang pindah ke sekolah lain tidak termasuk siswa putus sekolah. Angka Putus Sekolah adalah perbandingan antara jumlah siswa yang putus sekolah pada tingkat dan jenjang tertentu dengan jumlah siswa pada

tingkat dan jenjang yang sesuai pada tahun ajaran sebelumnya dan dinyatakan dalam persentase.

Rumus Angka Putus Sekolah SD Sederajat adalah jumlah siswa yang tidak melanjutkan pembelajaran (keluar) pada jenjang SD Sederajat dibagi jumlah siswa pada jenjang SD Sederajat yang sesuai dikali 100%.

Siswa putus sekolah yaitu siswa yang tidak melanjutkan pembelajaran tanpa membawa surat keterangan pindah atau ijazah. Angka Putus Sekolah SD Sederajat Kabupaten Temanggung, Tahun 2023-2024 Triwulan I dapat dilihat pada tabel berikut.

Tabel 2.42
Angka Putus Sekolah SD Sederajat
Kabupaten Temanggung Tahun 2023-2024 Triwulan I

| No | Uraian | Tahun | |
|----|---|--------|--------|
| | | 2023 | 2024 |
| 1 | Jumlah siswa yang tidak melanjutkan pembelajaran (keluar) pada jenjang SD Sederajat | 11 | 11 |
| 2 | Jumlah siswa pada jenjang SD Sederajat | 70.246 | 70.859 |
| 3 | Persentase | 0,015 | 0,016 |

Sumber: Dindikpora data diolah, 2024

Berdasarkan tabel di atas Angka Putus Sekolah SD Sederajat mengalami kenaikan dari tahun 2023 tetapi hal ini dikarenakan jumlah siswa yang bertambah sedangkan jumlah siswa putus sekolah tetap sama. Jumlah siswa yang dihitung pada indikator ini adalah siswa pada SD dan MI. Data sebaran Angka Putus Sekolah SD Sederajat per kecamatan dapat dilihat pada tabel berikut.

Tabel 2.43
Angka Putus Sekolah SD Sederajat
Kabupaten Temanggung Tahun 2024 Triwulan I

| No | Kecamatan | Jumlah Peserta didik | | | Jumlah Siswa Putus Sekolah | | | % Putus Sekolah |
|----|----------------|----------------------|-------|-------|----------------------------|----|--------|-----------------|
| | | SD | MI | Total | SD | MI | Jumlah | |
| 1 | Kec. Bansari | 1.441 | 768 | 2.209 | 1 | 0 | 1 | 0,045 |
| 2 | Kec. Bejen | 1.177 | 359 | 1.536 | 0 | 0 | 0 | 0,000 |
| 3 | Kec. Bulu | 3.356 | 1.003 | 4.359 | 2 | 0 | 2 | 0,046 |
| 4 | Kec. Candiroto | 1.898 | 650 | 2.548 | 1 | 0 | 1 | 0,039 |
| 5 | Kec. Gemawang | 1.990 | 821 | 2.811 | 0 | 0 | 0 | 0,000 |
| 6 | Kec. Jumo | 1.552 | 846 | 2.398 | 0 | 0 | 0 | 0,000 |
| 7 | Kec. Kaloran | 2.467 | 1.184 | 3.651 | 1 | 0 | 1 | 0,027 |
| 8 | Kec. Kandangan | 2.349 | 2.484 | 4.833 | 0 | 0 | 0 | 0,000 |
| 9 | Kec. Kedu | 2.979 | 1.839 | 4.818 | 1 | 0 | 1 | 0,021 |
| 10 | Kec. Kledung | 1.802 | 666 | 2.468 | 0 | 0 | 0 | 0,000 |
| 11 | Kec. Kranggan | 3.403 | 776 | 4.179 | 1 | 0 | 1 | 0,024 |

| No | Kecamatan | Jumlah Peserta didik | | | Jumlah Siswa Putus Sekolah | | | % Putus Sekolah |
|--------------|------------------|----------------------|---------------|---------------|----------------------------|----------|-----------|-----------------|
| | | SD | MI | Total | SD | MI | Jumlah | |
| 12 | Kec. Ngadirejo | 4.879 | 629 | 5.508 | 1 | 0 | 1 | 0,018 |
| 13 | Kec. Parakan | 3.526 | 1.953 | 5.479 | 0 | 0 | 0 | 0,000 |
| 14 | Kec. Pringsurat | 2.695 | 1.874 | 4.569 | 1 | 0 | 1 | 0,022 |
| 15 | Kec. Selopampang | 1.174 | 432 | 1.606 | 1 | 0 | 1 | 0,062 |
| 16 | Kec. Temanggung | 7.406 | 891 | 8.297 | 0 | 0 | 0 | 0,000 |
| 17 | Kec. Tembarak | 1.593 | 2.065 | 3.658 | 0 | 0 | 0 | 0,000 |
| 18 | Kec. Tlogomulyo | 1.603 | 193 | 1.796 | 0 | 0 | 0 | 0,000 |
| 19 | Kec. Tretep | 1.333 | 627 | 1.960 | 0 | 0 | 0 | 0,000 |
| 20 | Kec. Wonobojo | 1.743 | 433 | 2.176 | 1 | 0 | 1 | 0,046 |
| TOTAL | | 50.366 | 20.493 | 70.859 | 11 | 0 | 11 | 0,016 |

Sumber: Dindikpora data diolah, 2024

23. Rasio Siswa/Guru SD

Berdasarkan Peraturan Pemerintah Nomor 74 Tahun 2008 tentang Guru, idealnya seorang guru pada jenjang pendidikan SD, dan SMP bertanggung jawab atas 20 orang murid. Rumus Rasio Siswa/Guru SD adalah Jumlah peserta didik SD dibagi Jumlah guru SD dikali 100%. Rasio Siswa/Guru SD Tahun 2023-2024 Triwulan I dapat dilihat pada tabel berikut.

Tabel 2.44
Rasio Siswa/Guru SD
Kabupaten Temanggung Tahun 2023-2024 Triwulan I

| No | Uraian | Tahun | |
|----|-------------------------|-------|--------|
| | | 2023 | 2024 |
| 1 | Jumlah peserta didik SD | n.a | 50.556 |
| 2 | Jumlah Guru SD | n.a | 3.357 |
| 3 | Persentase | n.a | 1:14 |

Sumber: Dindikpora data diolah, 2024

Berdasarkan tabel di atas Rasio Siswa/Guru SD merupakan indikator baru yang dihitung mulai tahun 2024. Data sebaran Rasio Siswa/Guru SD per kecamatan dapat dilihat pada tabel berikut.

Tabel 2.45
Rasio Siswa/Guru SD
Kabupaten Temanggung Tahun 2023-2024 Triwulan I

| No | Kecamatan | Jumlah Siswa SD | Jumlah Guru | Rasio |
|----|-----------|-----------------|-------------|-------|
| 1 | BANSARI | 1.441 | 105 | 1:14 |
| 2 | BEJEN | 1.177 | 110 | 1:11 |
| 3 | BULU | 3.356 | 218 | 1:15 |
| 4 | CANDIROTO | 1.898 | 154 | 1:12 |
| 5 | GEMAWANG | 1.990 | 157 | 1:13 |
| 6 | JUMO | 1.552 | 133 | 1:12 |

| No | Kecamatan | Jumlah Siswa SD | Jumlah Guru | Rasio |
|----|---------------|-----------------|--------------|-------------|
| 7 | KALORAN | 2.467 | 229 | 1:11 |
| 8 | KANDANGAN | 2.349 | 172 | 1:14 |
| 9 | KEDU | 2.979 | 214 | 1:14 |
| 10 | KLEDUNG | 1.802 | 111 | 1:16 |
| 11 | KRANGGAN | 3.403 | 228 | 1:15 |
| 12 | NGADIREJO | 4.879 | 286 | 1:17 |
| 13 | PARAKAN | 3.526 | 204 | 1:17 |
| 14 | PRINGSURAT | 2.695 | 255 | 1:11 |
| 15 | SELOPAMPANG | 1.174 | 95 | 1:12 |
| 16 | TEMANGGUNG | 7.406 | 456 | 1:16 |
| 17 | TEMBARAK | 1.593 | 108 | 1:15 |
| 18 | TLOGOMULYO | 1.603 | 102 | 1:16 |
| 19 | TRETEP | 1.333 | 88 | 1:15 |
| 20 | WONOBOYO | 1.743 | 131 | 1:13 |
| | Jumlah | 50.366 | 3.556 | 1:14 |

Sumber: Dindikpora data diolah, 2024

24. Rasio Siswa/Rombel SD

Berdasarkan Permendikbudristek Nomor 47 Tahun 2023 tentang Standar Pengelolaan Pendidikan Anak Usia Dini, Jenjang Pendidikan Dasar, dan Jenjang Pendidikan Menengah Jumlah Peserta Didik per rombongan belajar ditetapkan dengan ketentuan paling banyak 28 (dua puluh delapan) Peserta Didik untuk sekolah dasar/madrasah ibtidaiyah.

Rumus Rasio Siswa/Rombel SD adalah Jumlah peserta didik SD dibagi Jumlah Rombel SD dikali 100%. Rasio Siswa/Rombel SD Tahun 2023-2024 Triwulan I dapat dilihat pada tabel berikut.

Tabel 2.46
Rasio Siswa/Rombel SD
Kabupaten Temanggung Tahun 2023-2024 Triwulan I

| No | Uraian | Tahun | |
|----|-------------------------|-------|--------|
| | | 2023 | 2024 |
| 1 | Jumlah peserta didik SD | n.a | 50.556 |
| 2 | Jumlah Rombel SD | n.a | 2.839 |
| 3 | Persentase | n.a | 1:18 |

Sumber: Dindikpora data diolah, 2024

Berdasarkan tabel di atas Rasio Siswa/Rombel SD merupakan indikator baru yang dihitung mulai tahun 2024. Data sebaran Rasio Siswa/Rombel SD per kecamatan dapat dilihat pada tabel berikut.

Tabel 2.47
Rasio Siswa/Rombel SD
Kabupaten Temanggung Tahun 2023-2024 Triwulan I

| No | Kecamatan | Peserta Dididk SD | | | Rombel | | | | | | | Rasio |
|----|--------------|-------------------|---------------|---------------|------------|------------|------------|------------|------------|------------|--------------|-------------|
| | | L | P | Jumlah | Kelas 1 | Kelas 2 | Kelas 3 | Kelas 4 | Kelas 5 | Kelas 6 | Jumlah | |
| 1 | Bansari | 767 | 674 | 1.441 | 14 | 14 | 14 | 14 | 14 | 14 | 84 | 1:17 |
| 2 | Bejen | 631 | 546 | 1.177 | 15 | 15 | 15 | 15 | 15 | 15 | 90 | 1:13 |
| 3 | Bulu | 1750 | 1606 | 3.356 | 30 | 29 | 29 | 30 | 31 | 30 | 179 | 1:19 |
| 4 | Candiroto | 980 | 918 | 1.898 | 20 | 21 | 20 | 20 | 21 | 21 | 123 | 1:15 |
| 5 | Gemawang | 1043 | 947 | 1.990 | 20 | 21 | 20 | 20 | 21 | 21 | 123 | 1:16 |
| 6 | Jumo | 797 | 755 | 1.552 | 16 | 17 | 17 | 17 | 17 | 17 | 101 | 1:15 |
| 7 | Kaloran | 1296 | 1171 | 2.467 | 28 | 28 | 28 | 29 | 29 | 28 | 170 | 1:15 |
| 8 | Kandangan | 1239 | 1110 | 2.349 | 24 | 24 | 24 | 24 | 24 | 24 | 144 | 1:16 |
| 9 | Kedu | 1569 | 1410 | 2.979 | 29 | 27 | 27 | 29 | 30 | 27 | 169 | 1:18 |
| 10 | Kledung | 919 | 883 | 1.802 | 17 | 15 | 16 | 15 | 18 | 17 | 98 | 1:18 |
| 11 | Kranggan | 1768 | 1635 | 3.403 | 31 | 31 | 30 | 30 | 33 | 31 | 186 | 1:18 |
| 12 | Ngadirejo | 2621 | 2258 | 4.879 | 35 | 38 | 37 | 38 | 38 | 38 | 224 | 1:22 |
| 13 | Parakan | 1883 | 1643 | 3.526 | 27 | 28 | 26 | 26 | 26 | 28 | 161 | 1:22 |
| 14 | Pringsurat | 1379 | 1316 | 2.695 | 34 | 34 | 34 | 34 | 35 | 34 | 205 | 1:13 |
| 15 | Selopampang | 627 | 547 | 1.174 | 12 | 12 | 12 | 12 | 12 | 12 | 72 | 1:16 |
| 16 | Temanggung | 3848 | 3558 | 7.406 | 60 | 60 | 59 | 60 | 58 | 59 | 356 | 1:21 |
| 17 | Tembarak | 834 | 759 | 1.593 | 15 | 15 | 15 | 16 | 15 | 16 | 92 | 1:17 |
| 18 | Tlogomulyo | 853 | 750 | 1.603 | 13 | 14 | 14 | 14 | 14 | 15 | 84 | 1:19 |
| 19 | Tretep | 682 | 651 | 1.333 | 12 | 12 | 12 | 12 | 13 | 12 | 73 | 1:18 |
| 20 | Wonobooyo | 884 | 859 | 1.743 | 18 | 17 | 17 | 18 | 18 | 17 | 105 | 1:17 |
| | TOTAL | 26.370 | 23.996 | 50.366 | 470 | 472 | 466 | 473 | 482 | 476 | 2.839 | 1:18 |

Sumber: Dindikpora data diolah, 2024

25. Persentase Pendidik SD memiliki kualifikasi Akademik Minimal S1/D4

Berdasarkan Permendikbudristek Nomor 32 Tahun 2022 tentang Standar Teknis Pelayanan Minimal Pendidikan, Kualitas pendidik Sekolah Dasar harus memenuhi persyaratan sebagai berikut:

- a. memiliki kualifikasi akademik paling rendah Diploma empat (D-IV) atau Sarjana (S1); dan
- b. memiliki sertifikat pendidik.

Rumus Persentase Pendidik SD memiliki kualifikasi Akademik Minimal S1/D4 adalah Jumlah Pendidik SD memiliki kualifikasi Akademik Minimal S1/D4 dibagi jumlah pendidik SD dikali 100%. Persentase Pendidik SD memiliki kualifikasi Akademik Minimal S1/D4 Kabupaten Temanggung, Tahun 2023-2024 Triwulan I dapat dilihat pada tabel berikut.

Tabel 2.48
 Persentase Pendidik SD memiliki kualifikasi Akademik Minimal S1/D4
 Kabupaten Temanggung Tahun 2023-2024 Triwulan I

| No | Uraian | Tahun | |
|----|--|-------|-------|
| | | 2023 | 2024 |
| 1 | Jumlah Pendidik SD memiliki kualifikasi Akademik Minimal S1/D4 | n.a | 2.559 |
| 2 | Jumlah Pendidik SD | n.a | 3.556 |
| 3 | Persentase | n.a | 71,96 |

Sumber: Dindikpora data diolah, 2024

Berdasarkan tabel di atas Persentase Pendidik SD memiliki kualifikasi Akademik Minimal S1/D4 merupakan indikator baru yang dihitung mulai tahun 2024. Data sebaran Persentase Pendidik SD memiliki kualifikasi Akademik Minimal S1/D4 per kecamatan dapat dilihat pada tabel berikut.

Tabel 2.49
 Persentase Pendidik SD memiliki kualifikasi Akademik Minimal S1/D4
 Kabupaten Temanggung Tahun 2024 Triwulan I

| No | Kecamatan | Jumlah Pendidik SD | Pendidik Sekolah Dasar S1/D4 | | | % |
|---------------|-------------|--------------------|------------------------------|------------|--------------|--------------|
| | | | Negeri | Swasta | TOTAL | |
| 1 | Bansari | 105 | 76 | - | 76 | 72,38 |
| 2 | Bejen | 110 | 72 | - | 72 | 65,45 |
| 3 | Bulu | 218 | 121 | 15 | 136 | 62,39 |
| 4 | Candiroto | 154 | 108 | - | 108 | 70,13 |
| 5 | Gemawang | 157 | 102 | - | 102 | 64,97 |
| 6 | Jumo | 133 | 94 | - | 94 | 70,68 |
| 7 | Kaloran | 229 | 178 | 8 | 186 | 81,22 |
| 8 | Kandangan | 172 | 123 | 4 | 127 | 73,84 |
| 9 | Kedu | 214 | 159 | - | 159 | 74,30 |
| 10 | Kledung | 111 | 72 | - | 72 | 64,86 |
| 11 | Kranggan | 228 | 152 | 6 | 158 | 69,30 |
| 12 | Ngadirejo | 286 | 213 | 30 | 243 | 84,97 |
| 13 | Parakan | 204 | 132 | 14 | 146 | 71,57 |
| 14 | Pringsurat | 255 | 176 | 5 | 181 | 70,98 |
| 15 | Selopampang | 95 | 66 | - | 66 | 69,47 |
| 16 | Temanggung | 456 | 235 | 100 | 335 | 73,46 |
| 17 | Tembarak | 108 | 72 | 8 | 80 | 74,07 |
| 18 | Tlogomulyo | 102 | 71 | - | 71 | 69,61 |
| 19 | Tretep | 88 | 62 | - | 62 | 70,45 |
| 20 | Wonobojo | 131 | 85 | - | 85 | 64,89 |
| Jumlah | | 3.556 | 2.369 | 190 | 2.559 | 71,96 |

Sumber: Dindikpora data diolah, 2024

26. Persentase Pendidik SD yang memiliki sertifikat pendidik

Berdasarkan Permendikbudristek Nomor 32 Tahun 2022 tentang Standar Teknis Pelayanan Minimal Pendidikan, Kualitas pendidik Sekolah Dasar harus memenuhi persyaratan sebagai berikut:

- c. memiliki kualifikasi akademik paling rendah Diploma empat (D-IV) atau Sarjana (S1); dan

d. memiliki sertifikat pendidik.

Rumus Persentase Pendidik SD yang memiliki sertifikat pendidik adalah Jumlah Pendidik SD yang memiliki sertifikat pendidik dibagi jumlah pendidik SD dikali 100%. Persentase Pendidik SD memiliki kualifikasi Akademik Minimal S1/D4 Kabupaten Temanggung, Tahun 2023-2024 Triwulan I dapat dilihat pada tabel berikut.

Tabel 2.50
Persentase Pendidik SD yang memiliki sertifikat pendidik
Kabupaten Temanggung Tahun 2023-2024 Triwulan I

| No | Uraian | Tahun | |
|----|---|-------|-------|
| | | 2023 | 2024 |
| 1 | Jumlah Pendidik SD memiliki sertifikat pendidik | n.a | 2.066 |
| 2 | Jumlah Pendidik SD | n.a | 3.556 |
| 3 | Persentase | n.a | 58,10 |

Sumber: Dindikpora data diolah, 2024

Berdasarkan tabel di atas Persentase Pendidik SD memiliki kualifikasi Akademik Minimal S1/D4 merupakan indikator baru yang dihitung mulai tahun 2024. Data sebaran Persentase Pendidik SD memiliki kualifikasi Akademik Minimal S1/D4 per kecamatan dapat dilihat pada tabel berikut.

Tabel 2.51
Persentase Pendidik SD yang memiliki sertifikat pendidik
Kabupaten Temanggung Tahun 2024 Triwulan I

| No | Kecamatan | Jumlah Pendidik SD | Pendidik bersertifikat pendidik | % |
|----|--------------|--------------------|---------------------------------|--------------|
| 1 | Bansari | 105 | 68 | 64,76 |
| 2 | Bejen | 110 | 67 | 60,91 |
| 3 | Bulu | 218 | 117 | 53,67 |
| 4 | Candiroto | 154 | 92 | 59,74 |
| 5 | Gemawang | 157 | 101 | 64,33 |
| 6 | Jumo | 133 | 77 | 57,89 |
| 7 | Kaloran | 229 | 129 | 56,33 |
| 8 | Kandangan | 172 | 99 | 57,56 |
| 9 | Kedu | 214 | 131 | 61,21 |
| 10 | Kledung | 111 | 72 | 64,86 |
| 11 | Kranggan | 228 | 144 | 63,16 |
| 12 | Ngadirejo | 286 | 165 | 57,69 |
| 13 | Parakan | 204 | 107 | 52,45 |
| 14 | Pringsurat | 255 | 168 | 65,88 |
| 15 | Selopampang | 95 | 59 | 62,11 |
| 16 | Temanggung | 456 | 200 | 43,86 |
| 17 | Tembarak | 108 | 64 | 59,26 |
| 18 | Tlogomulyo | 102 | 73 | 71,57 |
| 19 | Tretep | 88 | 53 | 60,23 |
| 20 | Wonoboyo | 131 | 80 | 61,07 |
| | TOTAL | 3.556 | 2.066 | 58,10 |

Sumber: Dindikpora data diolah, 2024

27. Persentase Jumlah Kepala Satuan SD berkualifikasi Akademik minimal S1/D4, memiliki sertifikat pendidik dan Surat Tanda Tamat Pendidikan dan Pelatihan Calon Kepala Sekolah atau Sertifikat Guru Penggerak

Berdasarkan Permendikbudristek Nomor 32 Tahun 2022 tentang Standar Teknis Pelayanan Minimal Pendidikan, kualitas tenaga kependidikan dalam hal ini kepala satuan Pendidikan Sekolah Dasar harus memenuhi persyaratan sebagai berikut:

- a. memiliki kualifikasi akademik paling rendah Diploma empat (D-IV) atau Sarjana (S1);
- b. berasal dari guru;
- c. memiliki sertifikat pendidik;
- d. memiliki pengalaman manajerial paling sedikit 2 (dua) tahun; dan
- e. memiliki surat tanda tamat pendidikan dan pelatihan calon kepala sekolah atau sertifikat guru penggerak.

Rumus Persentase Kepala Satuan SD berkualifikasi Akademik minimal S1/D4, memiliki sertifikat pendidik dan Surat Tanda Tamat Pendidikan dan Pelatihan Calon Kepala Sekolah atau Sertifikat Guru Penggerak adalah Jumlah Kepala Satuan SD berkualifikasi Akademik minimal S1/D4, memiliki sertifikat pendidik dan Surat Tanda Tamat Pendidikan dan Pelatihan Calon Kepala Sekolah atau Sertifikat Guru Penggerak dibagi Jumlah Pendidik SD dikali 100%. Persentase Kepala Satuan SD berkualifikasi Akademik minimal S1/D4, memiliki sertifikat pendidik dan Surat Tanda Tamat Pendidikan dan Pelatihan Calon Kepala Sekolah atau Sertifikat Guru Penggerak Tahun 2023-2024 Triwulan I dapat dilihat pada tabel berikut.

Tabel 2.52

Persentase Kepala Satuan SD berkualifikasi Akademik minimal S1/D4, memiliki sertifikat pendidik dan Surat Tanda Tamat Pendidikan dan Pelatihan Calon Kepala Sekolah atau Sertifikat Guru Penggerak Kabupaten Temanggung Tahun 2023-2024 Triwulan I

| No | Uraian | Tahun | |
|----|---|-------|-------|
| | | 2023 | 2024 |
| 1 | Jumlah Kepala Satuan SD berkualifikasi Akademik minimal S1/D4 memiliki sertifikat pendidik dan Surat Tanda Tamat Pendidikan dan Pelatihan Calon Kepala Sekolah atau Sertifikat Guru Penggerak | n.a | 409 |
| 2 | Jumlah Kepala Satuan SD | n.a | 434 |
| 3 | Persentase | n.a | 94,24 |

Sumber: Dindikpora data diolah, 2024

Berdasarkan tabel di atas Persentase Kepala Satuan SD berkualifikasi Akademik minimal S1/D4, memiliki sertifikat

pendidik dan Surat Tanda Tamat Pendidikan dan Pelatihan Calon Kepala Sekolah atau Sertifikat Guru Penggerak merupakan indikator baru yang dihitung mulai tahun 2024. Data sebaran Persentase Kepala Satuan SD berkualifikasi Akademik minimal S1/D4, memiliki sertifikat pendidik dan Surat Tanda Tamat Pendidikan dan Pelatihan Calon Kepala Sekolah atau Sertifikat Guru Penggerak per kecamatan dapat dilihat pada tabel berikut.

Tabel 2.53
Persentase Kepala Satuan SD berkualifikasi Akademik minimal S1/D4, memiliki sertifikat pendidik dan Surat Tanda Tamat Pendidikan dan Pelatihan Calon Kepala Sekolah atau Sertifikat Guru Penggerak Kabupaten Temanggung Tahun 2024 Triwulan I

| No | Kecamatan | Jumlah Kepala Sekolah SD | Kepala Sekolah SD S1/D4 | | | % |
|----|---------------|--------------------------|-------------------------|-----------|------------|--------------|
| | | | Negeri | Swasta | TOTAL | |
| 1 | Bansari | 14 | 12 | - | 12 | 85,71 |
| 2 | Bejen | 15 | 15 | - | 15 | 100,00 |
| 3 | Bulu | 27 | 20 | 1 | 21 | 77,78 |
| 4 | Candiroto | 20 | 20 | - | 20 | 100,00 |
| 5 | Gemawang | 19 | 17 | - | 17 | 89,47 |
| 6 | Jumo | 16 | 14 | - | 14 | 87,50 |
| 7 | Kaloran | 28 | 26 | 1 | 27 | 96,43 |
| 8 | Kandangan | 23 | 20 | 1 | 21 | 91,30 |
| 9 | Kedu | 26 | 26 | - | 26 | 100,00 |
| 10 | Kledung | 14 | 13 | - | 13 | 92,86 |
| 11 | Kranggan | 29 | 23 | 1 | 24 | 82,76 |
| 12 | Ngadirejo | 31 | 27 | 3 | 30 | 96,77 |
| 13 | Parakan | 25 | 20 | 2 | 22 | 88,00 |
| 14 | Pringsurat | 34 | 40 | 1 | 41 | 120,59 |
| 15 | Selopampang | 12 | 11 | - | 11 | 91,67 |
| 16 | Temanggung | 46 | 36 | 8 | 44 | 95,65 |
| 17 | Tembarak | 15 | 12 | 0 | 12 | 80,00 |
| 18 | Tlogomulyo | 13 | 13 | - | 13 | 100,00 |
| 19 | Tretep | 11 | 11 | - | 11 | 100,00 |
| 20 | Wonoboyo | 16 | 15 | - | 15 | 93,75 |
| | Jumlah | 434 | 391 | 18 | 409 | 94,24 |

Sumber: Dindikpora data diolah, 2024

28. Persentase tenaga penunjang lain di SD yang memiliki kualifikasi pendidikan SMA sederajat

Berdasarkan Permendikbudristek Nomor 32 Tahun 2022 tentang Standar Teknis Pelayanan Minimal Pendidikan, kualitas tenaga penunjang lain pada satuan Pendidikan Sekolah Dasar harus memenuhi persyaratan memiliki kualifikasi akademik paling rendah sekolah menengah atas/ sederajat.

Rumus Persentase Persentase tenaga penunjang lain di SD yang memiliki kualifikasi pendidikan SMA sederajat adalah Jumlah tenaga penunjang lain di SD yang memiliki kualifikasi pendidikan SMA sederajat dibagi Jumlah tenaga penunjang lain SD dikali 100%.

Persentase Persentase tenaga penunjang lain di SD yang memiliki kualifikasi pendidikan SMA sederajat Tahun 2023-2024 Triwulan I dapat dilihat pada tabel berikut.

Tabel 2.54
 Persentase Persentase tenaga penunjang lain di SD yang memiliki kualifikasi pendidikan SMA sederajat
 Kabupaten Temanggung Tahun 2023-2024 Triwulan I

| No | Uraian | Tahun | |
|----|---|-------|-------|
| | | 2023 | 2024 |
| 1 | Jumlah tenaga penunjang lain di SD yang memiliki kualifikasi pendidikan SMA sederajat | n.a | 148 |
| 2 | Jumlah tenaga penunjang lain SD | n.a | 571 |
| 3 | Persentase | n.a | 25,92 |

Sumber: Dindikpora data diolah, 2024

Berdasarkan tabel di atas Persentase Persentase tenaga penunjang lain di SD yang memiliki kualifikasi pendidikan SMA sederajat merupakan indikator baru yang dihitung mulai tahun 2024. Data sebaran Persentase Persentase tenaga penunjang lain di SD yang memiliki kualifikasi pendidikan SMA sederajat per kecamatan dapat dilihat pada tabel berikut.

Tabel 2.55
 Persentase tenaga penunjang lain di SD yang memiliki kualifikasi pendidikan SMA sederajat Kabupaten Temanggung Tahun 2024 Triwulan I

| No | Kecamatan | Jumlah Tenaga Penunjang SD | | | Berkualifikasi pendidikan SMA sederajat | | | % |
|----|------------------|----------------------------|-----------|------------|---|-----------|------------|--------------|
| | | Negeri | Swasta | Total | Negeri | Swasta | Total | |
| 1 | Kec. Bansari | 20 | | 20 | 2 | | 2 | 10,00 |
| 2 | Kec. Bejen | 22 | | 22 | 7 | | 7 | 31,82 |
| 3 | Kec. Bulu | 28 | 10 | 38 | 9 | 4 | 13 | 34,21 |
| 4 | Kec. Candiroto | 23 | | 23 | 6 | | 6 | 26,09 |
| 5 | Kec. Gemawang | 33 | | 33 | 9 | | 9 | 27,27 |
| 6 | Kec. Jumo | 23 | | 23 | 6 | | 6 | 26,09 |
| 7 | Kec. Kaloran | 26 | | 26 | 3 | | 3 | 11,54 |
| 8 | Kec. Kandangan | 21 | | 21 | 2 | | 2 | 9,52 |
| 9 | Kec. Kedu | 35 | | 35 | 4 | | 4 | 11,43 |
| 10 | Kec. Kledung | 22 | | 22 | 6 | | 6 | 27,27 |
| 11 | Kec. Kranggan | 33 | 3 | 36 | 7 | | 7 | 19,44 |
| 12 | Kec. Ngadirejo | 41 | 5 | 46 | 13 | 2 | 15 | 32,61 |
| 13 | Kec. Parakan | 25 | 7 | 32 | 10 | 1 | 11 | 34,38 |
| 14 | Kec. Pringsurat | 35 | 1 | 36 | 9 | | 9 | 25,00 |
| 15 | Kec. Selopampang | 13 | | 13 | 5 | | 5 | 38,46 |
| 16 | Kec. Temanggung | 58 | 24 | 82 | 19 | 7 | 26 | 31,71 |
| 17 | Kec. Tembarak | 14 | 2 | 16 | 4 | | 4 | 25,00 |
| 18 | Kec. Tlogomulyo | 16 | | 16 | 2 | | 2 | 12,50 |
| 19 | Kec. Tretep | 11 | | 11 | 4 | | 4 | 36,36 |
| 20 | Kec. Wonoboyo | 20 | | 20 | 7 | | 7 | 35,00 |
| | TOTAL | 519 | 52 | 571 | 134 | 14 | 148 | 25,92 |

Sumber: Dindikpora data diolah, 2024

29. Rasio Jumlah Pengawas SD

Berdasarkan Permendikbudristek Nomor 32 Tahun 2022 tentang Standar Teknis Pelayanan Minimal Pendidikan, jenis tenaga kependidikan sebagaimana terdiri atas kepala satuan SD, pengawas sekolah, dan tenaga penunjang lain. Pengawas sekolah harus memenuhi persyaratan sebagai berikut:

- memiliki kualifikasi akademik paling rendah Diploma empat (D-IV) atau Sarjana (S1) kependidikan dari perguruan tinggi terakreditasi;
- berasal dari guru;
- memiliki sertifikat pendidik; dan
- memiliki surat tanda tamat pendidikan dan pelatihan calon pengawas sekolah atau sertifikat guru penggerak.

Rumus Rasio Jumlah Pengawas SD adalah Jumlah Pengawas SD dibagi jumlah satuan SD dikali 100%. Rasio Jumlah Pengawas SD Tahun 2023-2024 Triwulan I dapat dilihat pada tabel berikut.

Tabel 2.56
Rasio Jumlah Pengawas SD
Kabupaten Temanggung Tahun 2023-2024 Triwulan I

| No | Uraian | Tahun | |
|----|--------------------|-------|------|
| | | 2023 | 2024 |
| 1 | Jumlah Pengawas SD | n.a | 15 |
| 2 | Jumlah Satuan SD | n.a | 434 |
| 3 | Rasio | n.a | 0,03 |

Sumber: Dindikpora data diolah, 2024

Berdasarkan tabel di atas Rasio Jumlah Pengawas SD merupakan indikator baru yang dihitung mulai tahun 2024. Data sebaran Rasio Jumlah Pengawas SD per kecamatan dapat dilihat pada tabel berikut.

Tabel 2.57
Rasio Jumlah Pengawas SD
Kabupaten Temanggung Tahun 2024 Triwulan I

| No | Kecamatan | Satuan Pendidikan | | | Jumlah Pengawas | | | Rasio |
|----|-----------|-------------------|-----------|--------|-----------------|-----------|--------|-------|
| | | SD Negeri | SD Swasta | Jumlah | SD Negeri | SD Swasta | Jumlah | |
| 1 | Bansari | 14 | | 14 | | | 0 | |
| 2 | Bejen | 15 | | 15 | | | 0 | |
| 3 | Bulu | 25 | 2 | 27 | | | 0 | |
| 4 | Candiroto | 20 | | 20 | | | 0 | |
| 5 | Gemawang | 19 | | 19 | | | 0 | |
| 6 | Jumo | 16 | | 16 | | | 0 | |
| 7 | Kaloran | 27 | 1 | 28 | | | 0 | |
| 8 | Kandangan | 22 | 1 | 23 | | | 0 | |
| 9 | Kedu | 26 | | 26 | | | 0 | |

| No | Kecamatan | Satuan Pendidikan | | | Jumlah Pengawas | | | Rasio |
|----|---------------|-------------------|-----------|------------|-----------------|-----------|-----------|-------------|
| | | SD Negeri | SD Swasta | Jumlah | SD Negeri | SD Swasta | Jumlah | |
| 10 | Kledung | 14 | | 14 | | | 0 | |
| 11 | Kranggan | 26 | 3 | 29 | | | 0 | |
| 12 | Ngadirejo | 28 | 3 | 31 | | | 0 | |
| 13 | Parakan | 22 | 3 | 25 | | | 0 | |
| 14 | Pringsurat | 33 | 1 | 34 | | | 0 | |
| 15 | Selopampang | 12 | | 12 | | | 0 | |
| 16 | Temanggung | 36 | 10 | 46 | | | 0 | |
| 17 | Tembarak | 13 | 2 | 15 | | | 0 | |
| 18 | Tlogomulyo | 13 | | 13 | | | 0 | |
| 19 | Tretep | 11 | | 11 | | | 0 | |
| 20 | Wonoboyo | 16 | | 16 | | | 0 | |
| | Jumlah | 408 | 26 | 434 | 15 | 0 | 15 | 0,03 |

Sumber: Dindikpora data diolah, 2024

30. Persentase ruang kelas SD Negeri dalam kondisi baik

Berdasarkan Permendikbudristek Nomor 22 Tahun 2023 tentang Standar Sarana Dan Prasarana Pada Pendidikan Anak Usia Dini, Jenjang Pendidikan Dasar, Dan Jenjang Pendidikan Menengah, ruang kelas berfungsi sebagai tempat kegiatan pembelajaran teori, praktik yang tidak memerlukan peralatan khusus; dan/atau praktik dengan alat khusus yang mudah dihadirkan. Ruang kelas harus memenuhi ketentuan rasio luas ruang kelas minimal 2 (dua) meter persegi per Peserta Didik untuk:

- sekolah dasar/madrasah ibtidaiyah/paket A/bentuk lain yang sederajat;
- sekolah menengah pertama/madrasah tsanawiyah/paket B/bentuk lain yang sederajat;
- sekolah menengah atas/madrasah aliyah/ paket C/bentuk lain yang sederajat; dan
- sekolah menengah kejuruan/madrasah aliyah kejuruan/bentuk lain yang sederajat.

Rumus Persentase ruang kelas dalam kondisi baik adalah perbandingan antara jumlah ruang kelas yang kondisi baik pada jenjang pendidikan tertentu dengan jumlah ruang kelas seluruhnya pada jenjang yang sesuai dan dinyatakan dalam persentase. (Sumber: Kementerian Pendidikan dan Kebudayaan, Sekretariat Jenderal, Pusat Data dan Statistik Pendidikan, 2017). Kriteria: makin besar nilainya berarti makin baik dipandang dari prasarana sekolah. Idealnya = 100 persen berarti semua ruang kelas dalam kondisi baik.

Persentase ruang kelas SD Negeri dalam kondisi baik Tahun 2023-2024 Triwulan I dapat dilihat pada tabel berikut.

Tabel 2.58
Persentase ruang kelas SD Negeri dalam kondisi baik
Kabupaten Temanggung Tahun 2023-2024 Triwulan I

| No | Uraian | Tahun | |
|----|---|-------|-------|
| | | 2023 | 2024 |
| 1 | Jumlah ruang kelas SD Negeri dalam kondisi baik | 2.874 | 2.887 |
| 2 | Jumlah ruang kelas SD Negeri | 3.029 | 3.042 |
| 3 | Persentase | 94,88 | 94,90 |

Sumber: Dindikpora data diolah, 2024

Berdasarkan tabel di atas Persentase ruang kelas SD Negeri dalam kondisi baik mengalami peningkatan dari tahun 2023 yang sebesar 94,88% naik menjadi 94,90% pada tahun 2024 hal ini dikarenakan adanya penambahan ruang kelas baru dan juga pendataan pada sistem Dapodik. Data sebaran Persentase ruang kelas SD Negeri dalam kondisi baik per kecamatan dapat dilihat pada tabel berikut.

Tabel 2.59
Persentase ruang kelas SD dalam kondisi baik
Kabupaten Temanggung Tahun 2024 Triwulan I

| No | Kecamatan | Jumlah Ruang Kelas SD Negeri | Kondisi Ruang Kelas | | | | | % |
|----|--------------|------------------------------|---------------------|--------------|--------------|-------------|-------------|--------------|
| | | | Baik | Rusak Ringan | Rusak Sedang | Rusak Berat | Rusak Total | |
| 1 | Bansari | 82 | 81 | 1 | 0 | 0 | 0 | 98,78 |
| 2 | Bejen | 99 | 91 | 8 | 0 | 0 | 0 | 91,92 |
| 3 | Bulu | 145 | 145 | 0 | 0 | 0 | 0 | 100,00 |
| 4 | Candiroto | 147 | 135 | 12 | 0 | 0 | 0 | 91,84 |
| 5 | Gemawang | 187 | 176 | 11 | 0 | 0 | 0 | 94,12 |
| 6 | Jumo | 114 | 114 | 0 | 0 | 0 | 0 | 100,00 |
| 7 | Kaloran | 207 | 196 | 11 | 0 | 0 | 0 | 94,69 |
| 8 | Kandangan | 168 | 156 | 12 | 0 | 0 | 0 | 92,86 |
| 9 | Kedu | 187 | 175 | 12 | 0 | 0 | 0 | 93,58 |
| 10 | Kledung | 120 | 119 | 1 | 0 | 0 | 0 | 99,17 |
| 11 | Kranggan | 200 | 200 | 0 | 0 | 0 | 0 | 100,00 |
| 12 | Ngadirejo | 212 | 210 | 2 | 0 | 0 | 0 | 99,06 |
| 13 | Parakan | 154 | 138 | 16 | 0 | 0 | 0 | 89,61 |
| 14 | Pringsurat | 223 | 222 | 1 | 0 | 0 | 0 | 99,55 |
| 15 | Selopampang | 87 | 82 | 5 | 0 | 0 | 0 | 94,25 |
| 16 | Temanggung | 272 | 262 | 10 | 0 | 0 | 0 | 96,32 |
| 17 | Tembarak | 92 | 90 | 2 | 0 | 0 | 0 | 97,83 |
| 18 | Tlogomulyo | 90 | 90 | 0 | 0 | 0 | 0 | 100,00 |
| 19 | Tretep | 77 | 77 | 0 | 0 | 0 | 0 | 100,00 |
| 20 | Wonoboyo | 179 | 128 | 51 | 0 | 0 | 0 | 71,51 |
| | TOTAL | 3.042 | 2.887 | 155 | 0 | 0 | 0 | 94,90 |

Sumber: Dindikpora data diolah, 2024

31. Persentase APM SMP Sederajat

Angka Partisipasi Murni (APM) adalah perbandingan antara jumlah penduduk kelompok usia sekolah pada jenjang Pendidikan tertentu dengan penduduk usia sekolah yang sesuai dan dinyatakan dalam persentase. Makin tinggi APM berarti makin banyak anak usia sekolah yang bersekolah dijenjang Pendidikan tertentu (sumber: <https://apkpm.data.kemdikbud.go.id>).

Rumus APM SMP adalah jumlah siswa jenjang SMP dibagi jumlah penduduk usia 13-15 tahun dikali 100%. Mulai tahun 2024 APM SMP menggunakan hasil penghitungan BPS Kabupaten Temanggung. Angka Partisipasi Murni Penduduk usia 13-15 tahun Tahun 2023-2024 Triwulan I dapat dilihat pada tabel berikut

Tabel 2.60
Angka Partisipasi Murni SMP
Kabupaten Temanggung Tahun 2023-2024 Triwulan I

| No | Uraian | Tahun | |
|----|-----------------------------|-------|-------|
| | | 2023 | 2024 |
| 1 | Angka Partisipasi Murni SMP | 84,94 | 84,94 |

Sumber: BPS Kabupaten Temanggung, 2024

Berdasarkan tabel di atas APM SMP hasil penghitungan BPS dilakukan satu kali dalam satu tahun. Sehingga angka tahun 2024 masih menggunakan angka yang sama dengan tahun 2023.

32. Persentase APK SMP Sederajat

Angka Partisipasi Kasar (APK) adalah perbandingan antara jumlah siswa pada jenjang pendidikan tertentu dengan penduduk kelompok usia sekolah yang sesuai dan dinyatakan dalam persentase. Rumus APK SD sederajat adalah jumlah siswa pada jenjang pendidikan SD sederajat dibagi jumlah penduduk kelompok usia 7-12 Tahun dikali 100%. (apkpm.data.kemdikbud.go.id). Mulai tahun 2024 APK SMP menggunakan hasil penghitungan BPS Kabupaten Temanggung.

Makin tinggi APK berarti makin banyak anak usia sekolah yang bersekolah di suatu jenjang pendidikan, atau makin banyak anak usia di luar kelompok usia sekolah tertentu bersekolah di tingkat pendidikan tertentu. Nilai APK bisa lebih besar dari 100% karena terdapat siswa yang berusia di luar kelompok usia sekolah, serta siswa yang berasal dari luar wilayah Kabupaten Temanggung. APK digunakan untuk mengetahui banyaknya anak yang bersekolah di

suatu jenjang pendidikan. Angka Partisipasi Kasar (APK) SD sederajat Kabupaten Temanggung, Tahun 2023-2024 Triwulan I dapat dilihat pada tabel berikut.

Tabel 2.61
Persentase APK SMP sederajat
Kabupaten Temanggung Tahun 2023-2024 Triwulan I

| No | Uraian | Tahun | |
|----|------------------------------|-------|-------|
| | | 2023 | 2024 |
| 1 | Persentase APK SMP sederajat | 93,04 | 93,04 |

Sumber: Dindikpora data diolah, 2024

Berdasarkan tabel di atas APK SMP Sederajat hasil penghitungan BPS dilakukan satu kali dalam satu tahun. Sehingga angka tahun 2024 masih menggunakan angka yang sama dengan tahun 2023.

33. Angka Melanjutkan dari SD sederajat ke SMP sederajat

Angka Melanjutkan (AM) adalah perbandingan antara jumlah siswa baru tingkat satu pada jenjang pendidikan tertentu dengan jumlah lulusan pada jenjang sebelumnya dan dinyatakan dalam persentase. (Sumber: Kementerian Pendidikan dan Kebudayaan, Sekretariat Jenderal, Pusat Data dan Statistik Pendidikan, 2017).

Rumus AM adalah jumlah siswa baru tingkat satu pada jenjang pendidikan tertentu dibagi jumlah lulusan pada jenjang sebelumnya dikali 100%.

Kriteria: makin tinggi angkanya makin baik. Idealnya AM adalah sama dengan 100% yang berarti semua lulusan dapat ditampung di jenjang pendidikan yang lebih tinggi. Bila angkanya lebih dari 100% hal itu disebabkan karena ada siswa baru yang berasal dari daerah lain. AM digunakan untuk mengetahui banyaknya lulusan yang melanjutkan ke jenjang pendidikan yang lebih tinggi atau daya tampung siswa baru tingkat satu dari jenjang pendidikan yang lebih tinggi. Angka Melanjutkan SD/MI ke SMP/MTs sederajat Kabupaten Temanggung, Tahun 2023-2024 Triwulan I dapat dilihat pada tabel berikut.

Tabel 2.62
 Persentase Angka Melanjutkan SD/MI ke SMP/MTs
 Kabupaten Temanggung Tahun 2023-2024 Triwulan I

| No | Uraian | Tahun | |
|----|-------------------------------------|-------|--------|
| | | 2023 | 2024 |
| 1 | Jumlah siswa baru tingkat I SMP/MTs | 9.975 | 13.154 |
| 2 | Jumlah lulusan SD/MI | 9.089 | 13.396 |
| 3 | Angka melanjutkan SD/MI ke SMP/MTs | 91,1 | 98,19 |

Sumber: Dindikpora data diolah, 2024

Dari tabel di atas dapat dilihat bahwa Angka melanjutkan SD/MI ke SMP/MTs mengalami peningkatan, meski demikian belum mencapai target tahun 2024. Belum optimalnya AM SD/MI ke SMP/MTs disebabkan karena ada lulusan SD/MI yang melanjutkan ke luar daerah, juga ada yang melanjutkan ke jalur nonformal, dan ada lulusan SD/MI yang tidak melanjutkan baik ke jalur formal maupun nonformal. Rincian AM tiap kecamatan pada tahun 2024 tersaji pada tabel berikut.

Tabel 2.63
 Angka Melanjutkan SD/MI ke SMP/MTs
 Kabupaten Temanggung Tahun 2024 Triwulan I

| No | Kecamatan | Peserta Ujian | | | Siswa Baru Tingkat I | | | % |
|----|--------------|---------------|--------------|---------------|----------------------|--------------|---------------|--------------|
| | | SD | MI | Total | SMP | MTs | Total | |
| 1 | Bansari | 292 | 292 | 584 | 224 | 0 | 224 | 38,36 |
| 2 | Bejen | 252 | 78 | 330 | 195 | 20 | 215 | 65,15 |
| 3 | Bulu | 636 | 113 | 749 | 326 | 89 | 415 | 55,41 |
| 4 | Candiroto | 356 | 150 | 506 | 293 | 64 | 357 | 70,55 |
| 5 | Gemawang | 420 | 139 | 559 | 224 | 46 | 270 | 48,30 |
| 6 | Jumo | 324 | 50 | 374 | 220 | 158 | 378 | 101,07 |
| 7 | Kaloran | 454 | 328 | 782 | 542 | 57 | 599 | 76,60 |
| 8 | Kandangan | 534 | 86 | 620 | 587 | 229 | 816 | 131,61 |
| 9 | Kedu | 599 | 144 | 743 | 987 | 435 | 1.422 | 191,39 |
| 10 | Kledung | 374 | 329 | 703 | 254 | 0 | 254 | 36,13 |
| 11 | Kranggan | 675 | 217 | 892 | 468 | 241 | 709 | 79,48 |
| 12 | Ngadirejo | 930 | 423 | 1.353 | 926 | 154 | 1.080 | 79,82 |
| 13 | Parakan | 687 | 315 | 1.002 | 630 | 954 | 1.584 | 158,08 |
| 14 | Pringsurat | 522 | 130 | 652 | 600 | 331 | 931 | 142,79 |
| 15 | Selopampang | 262 | 141 | 403 | 452 | 153 | 605 | 150,12 |
| 16 | Temanggung | 1.452 | 155 | 1.607 | 1.630 | 91 | 1.721 | 107,09 |
| 17 | Tembarak | 317 | 105 | 422 | 587 | 218 | 805 | 190,76 |
| 18 | Tlogomulyo | 315 | 48 | 363 | 369 | 0 | 369 | 101,65 |
| 19 | Tretep | 264 | 110 | 374 | 109 | 77 | 186 | 49,73 |
| 20 | Wonoboyo | 310 | 68 | 378 | 150 | 64 | 214 | 56,61 |
| | TOTAL | 9.975 | 3.421 | 13.396 | 9.773 | 3.381 | 13.154 | 98,19 |

Sumber: Dindikpora data diolah, 2024

34. Angka Putus Sekolah SMP Sederajat

Menurut Kamus Besar Bahasa Indonesia daring (<https://kbbi.kata.web.id>), Putus Sekolah adalah belum sampai tamat sekolahnya sudah keluar. Menurut pengertian ini siswa yang pindah ke sekolah lain tidak termasuk siswa putus sekolah. Angka Putus Sekolah adalah perbandingan antara jumlah siswa yang putus sekolah pada tingkat dan jenjang tertentu dengan jumlah siswa pada tingkat dan jenjang yang sesuai pada tahun ajaran sebelumnya dan dinyatakan dalam persentase.

Rumus Angka Putus Sekolah SMP Sederajat adalah jumlah siswa yang tidak melanjutkan pembelajaran (keluar) pada jenjang SMP Sederajat dibagi jumlah siswa pada jenjang SMP Sederajat yang sesuai dikali 100%.

Siswa putus sekolah yaitu siswa yang tidak melanjutkan pembelajaran tanpa membawa surat keterangan pindah atau ijazah. Angka Putus Sekolah SMP Sederajat Kabupaten Temanggung, Tahun 2023-2024 Triwulan I dapat dilihat pada tabel berikut.

Tabel 2.64
Angka Putus Sekolah SMP Sederajat
Kabupaten Temanggung Tahun 2023-2024 Triwulan I

| No | Uraian | Tahun | |
|----|--|--------|--------|
| | | 2023 | 2024 |
| 1 | Jumlah siswa yang tidak melanjutkan pembelajaran (keluar) pada jenjang SMP Sederajat | 75 | 61 |
| 2 | Jumlah siswa pada jenjang SMP Sederajat | 36.562 | 47.466 |
| 3 | Persentase | 0,21 | 0,13 |

Sumber: Dindikpora data diolah, 2024

Berdasarkan tabel di atas Angka Putus Sekolah SMP Sederajat mengalami penurunan dari tahun 2023 hal ini dikarenakan data tahun 2023 hanya menggunakan data dapodik tanpa menyertakan Emis yang saat itu mengalami kendala akses data. Jumlah siswa yang dihitung pada indikator ini adalah siswa pada SD dan MI. Data sebaran Angka Putus Sekolah SMP Sederajat per kecamatan dapat dilihat pada tabel berikut.

Tabel 2.65
Angka Putus Sekolah SMP Sederajat
Kabupaten Temanggung Tahun 2024 Triwulan I

| No | Kecamatan | Jumlah Siswa Tahun 2024 | | | Jumlah Siswa Putus Sekolah | | | Angka Putus Sekolah | | |
|----|---------------|-------------------------|--------------|---------------|----------------------------|-----------|-----------|---------------------|-------------|-------------|
| | | SMP | MTs | Jumlah | SMP | MTs | Jumlah | SMP | MTs | Jumlah |
| 1 | BANSARI | 730 | 0 | 730 | 0 | 0 | 0 | 0,00 | 0,00 | 0,00 |
| 2 | BEJEN | 791 | 61 | 852 | 3 | 0 | 3 | 0,38 | 0,00 | 0,35 |
| 3 | BULU | 1.497 | 226 | 1.723 | 0 | 10 | 10 | 0,00 | 4,42 | 0,58 |
| 4 | CANDIROTO | 1.103 | 193 | 1.296 | 10 | 0 | 10 | 0,91 | 0,00 | 0,77 |
| 5 | GEMAWANG | 984 | 169 | 1.153 | 0 | 0 | 0 | 0,00 | 0,00 | 0,00 |
| 6 | JUMO | 1.371 | 518 | 1.889 | 0 | 0 | 0 | 0,00 | 0,00 | 0,00 |
| 7 | KALORAN | 1.749 | 210 | 1.959 | 0 | 0 | 0 | 0,00 | 0,00 | 0,00 |
| 8 | KANDANGAN | 2.212 | 639 | 2.851 | 5 | 0 | 5 | 0,23 | 0,00 | 0,18 |
| 9 | KEDU | 3863 | 1070 | 4.933 | 12 | 0 | 12 | 0,31 | 0,00 | 0,24 |
| 10 | KLEDUNG | 853 | 0 | 853 | 0 | 0 | 0 | 0,00 | 0,00 | 0,00 |
| 11 | KRANGGAN | 2.337 | 762 | 3.099 | 3 | 0 | 3 | 0,13 | 0,00 | 0,10 |
| 12 | NGADIREJO | 3.298 | 464 | 3.762 | 0 | 0 | 0 | 0,00 | 0,00 | 0,00 |
| 13 | PARAKAN | 3.568 | 1376 | 4.944 | 1 | 0 | 1 | 0,03 | 0,00 | 0,02 |
| 14 | PRINGSURAT | 2694 | 1014 | 3.708 | 0 | 0 | 0 | 0,00 | 0,00 | 0,00 |
| 15 | SELOPAMPANG | 1745 | 454 | 2.199 | 0 | 3 | 3 | 0,00 | 0,66 | 0,14 |
| 16 | TEMANGGUNG | 5412 | 239 | 5.651 | 0 | 10 | 10 | 0,00 | 4,18 | 0,18 |
| 17 | TEMBARAK | 2276 | 589 | 2.865 | 0 | 0 | 0 | 0,00 | 0,00 | 0,00 |
| 18 | TLOGOMULYO | 1135 | 0 | 1.135 | 0 | 0 | 0 | 0,00 | 0,00 | 0,00 |
| 19 | TRETEP | 769 | 234 | 1.003 | 4 | 0 | 4 | 0,52 | 0,00 | 0,40 |
| 20 | WONOBOYO | 661 | 200 | 861 | 0 | 0 | 0 | 0,00 | 0,00 | 0,00 |
| | Jumlah | 39.048 | 8.418 | 47.466 | 38 | 23 | 61 | 0,10 | 0,27 | 0,13 |

Sumber: Dindikpora data diolah, 2024

35. Rasio Siswa/Guru SMP

Berdasarkan Peraturan Pemerintah Nomor 74 Tahun 2008 tentang Guru, idealnya seorang guru pada jenjang pendidikan SD, dan SMP bertanggung jawab atas 20 orang murid. Rumus Rasio Siswa/Guru SMP adalah Jumlah peserta didik SD dibagi Jumlah guru SD dikali 100%. Rasio Siswa/Guru SMP Tahun 2023-2024 Triwulan I dapat dilihat pada tabel berikut.

Tabel 2.66
Rasio Siswa/Guru SMP
Kabupaten Temanggung Tahun 2023-2024 Triwulan I

| No | Uraian | Tahun | |
|----|-------------------------|-------|--------|
| | | 2023 | 2024 |
| 1 | Jumlah peserta didik SD | n.a | 12.668 |
| 2 | Jumlah Guru SD | n.a | 958 |
| 3 | Persentase | n.a | 1:28 |

Sumber: Dindikpora data diolah, 2024

Berdasarkan tabel di atas Rasio Siswa/Guru SMP merupakan indikator baru yang dihitung mulai tahun 2024. Data sebaran Rasio Siswa/Guru SMP per kecamatan dapat dilihat pada tabel berikut.

Tabel 2.67
Rasio Siswa/Guru SMP
Kabupaten Temanggung Tahun 2023-2024 Triwulan I

| No | Kecamatan | Jumlah Siswa SMP | Jumlah Pendidik SMP | Rasio |
|----|---------------|------------------|---------------------|-------------|
| 1 | Bansari | 623 | 44 | 1:14 |
| 2 | Bejen | 573 | 33 | 1:17 |
| 3 | Bulu | 1.164 | 77 | 1:15 |
| 4 | Candiroto | 797 | 47 | 1:17 |
| 5 | Gemawang | 650 | 32 | 1:20 |
| 6 | Jumo | 620 | 35 | 1:18 |
| 7 | Kaloran | 1.208 | 106 | 1:11 |
| 8 | Kandangan | 1.547 | 103 | 1:15 |
| 9 | Kedu | 2.619 | 151 | 1:17 |
| 10 | Kledung | 761 | 36 | 1:21 |
| 11 | Kranggan | 1.331 | 85 | 1:16 |
| 12 | Ngadirejo | 2.636 | 141 | 1:19 |
| 13 | Parakan | 1.703 | 104 | 1:16 |
| 14 | Pringsurat | 1.575 | 98 | 1:16 |
| 15 | Selopampang | 1.213 | 55 | 1:22 |
| 16 | Temanggung | 4.394 | 301 | 1:15 |
| 17 | Tembarak | 1.546 | 97 | 1:16 |
| 18 | Tlogomulyo | 1.010 | 55 | 1:18 |
| 19 | Tretep | 308 | 16 | 1:19 |
| 20 | Wonobojo | 420 | 27 | 1:16 |
| | Jumlah | 26.698 | 1.643 | 1:16 |

Sumber: Dindikpora data diolah, 2024

36. Rasio Siswa/Rombel SMP

Berdasarkan Permendikbudristek Nomor 47 Tahun 2023 tentang Standar Pengelolaan Pendidikan Anak Usia Dini, Jenjang Pendidikan Dasar, dan Jenjang Pendidikan Menengah Jumlah Peserta Didik per rombongan belajar ditetapkan dengan ketentuan paling banyak 32 (tiga puluh dua) Peserta Didik untuk sekolah menengah pertama/madrasah tsanawiyah.

Rumus Rasio Siswa/Rombel SMP adalah Jumlah peserta didik SMP dibagi Jumlah Rombel SMP dikali 100%. Rasio Siswa/Rombel SMP Tahun 2023-2024 Triwulan I dapat dilihat pada tabel berikut.

Tabel 2.68
Rasio Siswa/Rombel SMP
Kabupaten Temanggung Tahun 2023-2024 Triwulan I

| No | Uraian | Tahun | |
|----|--------------------------|-------|--------|
| | | 2023 | 2024 |
| 1 | Jumlah peserta didik SMP | n.a | 12.668 |
| 2 | Jumlah Rombel SMP | n.a | 958 |
| 3 | Persentase | n.a | 1:28 |

Sumber: Dindikpora data diolah, 2024

Berdasarkan tabel di atas Rasio Siswa/Rombel SMP merupakan indikator baru yang dihitung mulai tahun 2024. Data

sebaran Rasio Siswa/Rombel SMP per kecamatan dapat dilihat pada tabel berikut.

Tabel 2.69
Rasio Siswa/Rombel SMP
Kabupaten Temanggung Tahun 2023-2024 Triwulan I

| No | Kecamatan | Peserta Dididk SMP | | | Rombel | | | | Rasio |
|----|--------------|--------------------|---------------|---------------|------------|------------|------------|------------|-------------|
| | | L | P | Jumlah | Kelas 7 | Kelas 8 | Kelas 9 | Jumlah | |
| 1 | Bansari | 352 | 271 | 623 | 7 | 7 | 7 | 21 | 1:30 |
| 2 | Bejen | 322 | 251 | 573 | 7 | 7 | 7 | 21 | 1:27 |
| 3 | Bulu | 606 | 558 | 1.164 | 13 | 15 | 14 | 42 | 1:28 |
| 4 | Candiroto | 438 | 359 | 797 | 10 | 10 | 10 | 30 | 1:27 |
| 5 | Gemawang | 359 | 291 | 650 | 7 | 7 | 7 | 21 | 1:31 |
| 6 | Jumo | 331 | 289 | 620 | 7 | 7 | 7 | 21 | 1:30 |
| 7 | Kaloran | 643 | 565 | 1.208 | 18 | 17 | 16 | 51 | 1:24 |
| 8 | Kandangan | 823 | 724 | 1.547 | 20 | 20 | 20 | 60 | 1:26 |
| 9 | Kedu | 1.316 | 1.303 | 2.619 | 32 | 30 | 28 | 90 | 1:29 |
| 10 | Kledung | 397 | 364 | 761 | 8 | 8 | 9 | 25 | 1:30 |
| 11 | Kranggan | 740 | 591 | 1.331 | 16 | 15 | 17 | 48 | 1:28 |
| 12 | Ngadirejo | 1.342 | 1.294 | 2.636 | 29 | 29 | 28 | 86 | 1:31 |
| 13 | Parakan | 911 | 792 | 1.703 | 21 | 21 | 18 | 60 | 1:28 |
| 14 | Pringsurat | 816 | 759 | 1.575 | 22 | 21 | 20 | 63 | 1:25 |
| 15 | Selopampang | 633 | 580 | 1.213 | 15 | 15 | 14 | 44 | 1:28 |
| 16 | Temanggung | 2.197 | 2.197 | 4.394 | 53 | 51 | 51 | 155 | 1:28 |
| 17 | Tembarak | 839 | 707 | 1.546 | 20 | 19 | 19 | 58 | 1:27 |
| 18 | Tlogomulyo | 560 | 450 | 1.010 | 13 | 11 | 12 | 36 | 1:28 |
| 19 | Tretep | 160 | 148 | 308 | 4 | 3 | 4 | 11 | 1:28 |
| 20 | Wonoboyo | 245 | 175 | 420 | 5 | 6 | 4 | 15 | 1:28 |
| | TOTAL | 14.030 | 12.668 | 26.698 | 327 | 319 | 312 | 958 | 1:28 |

Sumber: Dindikpora data diolah, 2024

37. Persentase Pendidik SMP memiliki kualifikasi Akademik minimal S1/D4

Berdasarkan Permendikbudristek Nomor 32 Tahun 2022 tentang Standar Teknis Pelayanan Minimal Pendidikan, Kualitas pendidik Sekolah Menengah Pertama harus memenuhi persyaratan sebagai berikut:

- memiliki kualifikasi akademik paling rendah Diploma empat (D-IV) atau Sarjana (S1); dan
- memiliki sertifikat pendidik.

Rumus Persentase Pendidik SMP memiliki kualifikasi Akademik Minimal S1/D4 adalah Jumlah Pendidik SMP memiliki kualifikasi Akademik Minimal S1/D4 dibagi jumlah pendidik SMP dikali 100%. Persentase Pendidik SMP memiliki kualifikasi Akademik Minimal S1/D4 Kabupaten Temanggung, Tahun 2023-2024 Triwulan I dapat dilihat pada tabel berikut.

Tabel 2.70
 Persentase Pendidik SMP memiliki kualifikasi Akademik Minimal S1/D4
 Kabupaten Temanggung Tahun 2023-2024 Triwulan I

| No | Uraian | Tahun | |
|----|---|-------|-------|
| | | 2023 | 2024 |
| 1 | Jumlah Pendidik SMP memiliki kualifikasi Akademik Minimal S1/D4 | n.a | 1.198 |
| 2 | Jumlah Pendidik SMP | n.a | 1.643 |
| 3 | Persentase | n.a | 72,92 |

Sumber: Dindikpora data diolah, 2024

Berdasarkan tabel di atas Persentase Pendidik SMP memiliki kualifikasi Akademik Minimal S1/D4 merupakan indikator baru yang dihitung mulai tahun 2024. Data sebaran Persentase Pendidik SMP memiliki kualifikasi Akademik Minimal S1/D4 per kecamatan dapat dilihat pada tabel berikut.

Tabel 2.71
 Persentase Pendidik SMP memiliki kualifikasi Akademik Minimal S1/D4
 Kabupaten Temanggung Tahun 2024 Triwulan I

| No | Kecamatan | Jumlah Pendidik SMP | Pendidik SMP S1/D4 | | | % |
|----|---------------|---------------------|--------------------|------------|--------------|---------------|
| | | | Negeri | Swasta | TOTAL | |
| 1 | Bansari | 44 | 34 | 13 | 47 | 106,82 |
| 2 | Bejen | 33 | 29 | 0 | 29 | 87,88 |
| 3 | Bulu | 77 | 61 | 7 | 68 | 88,31 |
| 4 | Candiroto | 47 | 31 | 5 | 36 | 76,60 |
| 5 | Gemawang | 32 | 19 | 0 | 19 | 59,38 |
| 6 | Jumo | 35 | 35 | 0 | 35 | 100,00 |
| 7 | Kaloran | 106 | 43 | 15 | 58 | 54,72 |
| 8 | Kandangan | 103 | 58 | 15 | 73 | 70,87 |
| 9 | Kedu | 151 | 67 | 57 | 124 | 82,12 |
| 10 | Kledung | 36 | 35 | 0 | 35 | 97,22 |
| 11 | Kranggan | 85 | 39 | 19 | 58 | 68,24 |
| 12 | Ngadirejo | 141 | 66 | 20 | 86 | 60,99 |
| 13 | Parakan | 104 | 27 | 51 | 78 | 75,00 |
| 14 | Pringsurat | 98 | 49 | 12 | 61 | 62,24 |
| 15 | Selopampang | 55 | 29 | 3 | 32 | 58,18 |
| 16 | Temanggung | 301 | 175 | 44 | 219 | 72,76 |
| 17 | Tembarak | 97 | 33 | 26 | 59 | 60,82 |
| 18 | Tlogomulyo | 55 | 41 | 2 | 43 | 78,18 |
| 19 | Tretep | 16 | 13 | 0 | 13 | 81,25 |
| 20 | Wonobojo | 27 | 25 | 0 | 25 | 92,59 |
| | Jumlah | 1.643 | 909 | 289 | 1.198 | 72,92 |

Sumber: Dindikpora data diolah, 2024

38. Persentase Pendidik SMP yang memiliki sertifikat pendidik

Berdasarkan Permendikbudristek Nomor 32 Tahun 2022 tentang Standar Teknis Pelayanan Minimal Pendidikan, Kualitas

pendidik Sekolah Dasar harus memenuhi persyaratan sebagai berikut:

- a. memiliki kualifikasi akademik paling rendah Diploma empat (D-IV) atau Sarjana (S1); dan
- b. memiliki sertifikat pendidik.

Rumus Persentase Pendidik SMP yang memiliki sertifikat pendidik adalah Jumlah Pendidik SMP yang memiliki sertifikat pendidik dibagi jumlah pendidik SMP dikali 100%. Persentase Pendidik SMP memiliki kualifikasi Akademik Minimal S1/D4 Kabupaten Temanggung, Tahun 2023-2024 Triwulan I dapat dilihat pada tabel berikut.

Tabel 2.72
Persentase Pendidik SMP yang memiliki sertifikat pendidik Kabupaten Temanggung Tahun 2023-2024 Triwulan I

| No | Uraian | Tahun | |
|----|--|-------|-------|
| | | 2023 | 2024 |
| 1 | Jumlah Pendidik SMP memiliki sertifikat pendidik | 941 | 1003 |
| 2 | Jumlah Pendidik SMP | 1.682 | 1.643 |
| 3 | Persentase | 55,95 | 61,05 |

Sumber: Dindikpora data diolah, 2024

Berdasarkan tabel di atas Persentase Pendidik SMP memiliki kualifikasi Akademik Minimal S1/D4 mengalami peningkatan dari tahun sebelumnya hal ini dikarenakan banyaknya pendidik yang lulus Pelatihan Profesi Guru. Data sebaran Persentase Pendidik SMP memiliki kualifikasi Akademik Minimal S1/D4 per kecamatan dapat dilihat pada tabel berikut.

Tabel 2.73
Persentase Pendidik SMP yang memiliki sertifikat pendidik Kabupaten Temanggung Tahun 2024 Triwulan I

| No | Kecamatan | Jumlah Pendidik SMP | Memiliki Sertifikat Pendidik | | | % Memiliki Sertifikat |
|----|-----------|---------------------|------------------------------|------------|--------|-----------------------|
| | | | SMP Negeri | SMP Swasta | Jumlah | |
| 1 | Bansari | 44 | 27 | | 27 | 61,36 |
| 2 | Bejen | 33 | 23 | | 23 | 69,70 |
| 3 | Bulu | 77 | 51 | 8 | 59 | 76,62 |
| 4 | Candiroto | 47 | 30 | | 30 | 63,83 |
| 5 | Gemawang | 32 | 19 | | 19 | 59,38 |
| 6 | Jumo | 35 | 25 | | 25 | 71,43 |
| 7 | Kaloran | 106 | 45 | 11 | 56 | 52,83 |
| 8 | Kandangan | 103 | 59 | 7 | 66 | 64,08 |
| 9 | Kedu | 151 | 65 | 29 | 94 | 62,25 |
| 10 | Kledung | 36 | 30 | | 30 | 83,33 |
| 11 | Kranggan | 85 | 38 | 8 | 46 | 54,12 |

| No | Kecamatan | Jumlah Pendidik SMP | Memiliki Sertifikat Pendidik | | | % Memiliki Sertifikat |
|---------------|-------------|---------------------|------------------------------|------------|--------------|-----------------------|
| | | | SMP Negeri | SMP Swasta | Jumlah | |
| 12 | Ngadirejo | 141 | 59 | 20 | 79 | 56,03 |
| 13 | Parakan | 104 | 28 | 43 | 71 | 68,27 |
| 14 | Pringsurat | 98 | 46 | 18 | 64 | 65,31 |
| 15 | Selopampang | 55 | 24 | | 24 | 43,64 |
| 16 | Temanggung | 301 | 166 | 33 | 199 | 66,11 |
| 17 | Tembarak | 97 | 21 | 5 | 26 | 26,80 |
| 18 | Tlogomulyo | 55 | 30 | 5 | 35 | 63,64 |
| 19 | Tretep | 16 | 14 | | 14 | 87,50 |
| 20 | Wonobojo | 27 | 16 | | 16 | 59,26 |
| Jumlah | | 1.643 | 816 | 187 | 1.003 | 61,05 |

Sumber: Dindikpora data diolah, 2024

39. Persentase Kepala SMP memiliki kualifikasi akademik minimal S1/D4, memiliki sertifikat pendidik dan Surat Tanda Tamat Pendidikan dan Pelatihan Calon Kepala Sekolah atau Sertifikat Guru Penggerak

Berdasarkan Permendikbudristek Nomor 32 Tahun 2022 tentang Standar Teknis Pelayanan Minimal Pendidikan, kualitas tenaga kependidikan dalam hal ini kepala satuan Pendidikan Sekolah Menengah Pertama harus memenuhi persyaratan sebagai berikut:

- a. memiliki kualifikasi akademik paling rendah Diploma empat (D-IV) atau Sarjana (S1);
- b. berasal dari guru;
- c. memiliki sertifikat pendidik;
- d. memiliki pengalaman manajerial paling sedikit 2 (dua) tahun; dan
- e. memiliki surat tanda tamat pendidikan dan pelatihan calon kepala sekolah atau sertifikat guru penggerak.

Rumus Persentase Kepala Satuan SMP berkualifikasi Akademik minimal S1/D4, memiliki sertifikat pendidik dan Surat Tanda Tamat Pendidikan dan Pelatihan Calon Kepala Sekolah atau Sertifikat Guru Penggerak adalah Jumlah Kepala Satuan SMP berkualifikasi Akademik minimal S1/D4, memiliki sertifikat pendidik dan Surat Tanda Tamat Pendidikan dan Pelatihan Calon Kepala Sekolah atau Sertifikat Guru Penggerak dibagi Jumlah Pendidik SMP dikali 100%. Persentase Kepala Satuan SMP berkualifikasi Akademik minimal S1/D4, memiliki sertifikat pendidik dan Surat Tanda Tamat Pendidikan dan Pelatihan Calon Kepala Sekolah atau Sertifikat Guru Penggerak Tahun 2023-2024 Triwulan I dapat dilihat pada tabel berikut.

Tabel 2.74

Persentase Kepala Satuan SMP berkualifikasi Akademik minimal S1/D4, memiliki sertifikat pendidik dan Surat Tanda Tamat Pendidikan dan Pelatihan Calon Kepala Sekolah atau Sertifikat Guru Penggerak Kabupaten Temanggung Tahun 2023-2024 Triwulan I

| No | Uraian | Tahun | |
|----|--|-------|-------|
| | | 2023 | 2024 |
| 1 | Jumlah Kepala Satuan SMP berkualifikasi Akademik minimal S1/D4 memiliki sertifikat pendidik dan Surat Tanda Tamat Pendidikan dan Pelatihan Calon Kepala Sekolah atau Sertifikat Guru Penggerak | n.a | 80 |
| 2 | Jumlah Kepala Satuan SMP | n.a | 86 |
| 3 | Persentase | n.a | 93,02 |

Sumber: Dindikpora data diolah, 2024

Berdasarkan tabel di atas Persentase Kepala Satuan SMP berkualifikasi Akademik minimal S1/D4, memiliki sertifikat pendidik dan Surat Tanda Tamat Pendidikan dan Pelatihan Calon Kepala Sekolah atau Sertifikat Guru Penggerak merupakan indikator baru yang dihitung mulai tahun 2024. Data sebaran Persentase Kepala Satuan SMP berkualifikasi Akademik minimal S1/D4, memiliki sertifikat pendidik dan Surat Tanda Tamat Pendidikan dan Pelatihan Calon Kepala Sekolah atau Sertifikat Guru Penggerak per kecamatan dapat dilihat pada tabel berikut.

Tabel 2.75

Persentase Kepala Satuan SMP berkualifikasi Akademik minimal S1/D4, memiliki sertifikat pendidik dan Surat Tanda Tamat Pendidikan dan Pelatihan Calon Kepala Sekolah atau Sertifikat Guru Penggerak Kabupaten Temanggung Tahun 2024 Triwulan I

| No | Kecamatan | Jumlah Kepala Sekolah SMP | Kepala Sekolah SMP S1/D4 | | | % |
|----|---------------|---------------------------|--------------------------|-----------|-----------|-----------|
| | | | Negeri | Swasta | TOTAL | |
| 1 | Bansari | 2 | 1 | 1 | 2 | 100 |
| 2 | Bejen | 2 | 2 | - | 2 | 100 |
| 3 | Bulu | 5 | 3 | 1 | 4 | 80 |
| 4 | Candiroto | 3 | 2 | 1 | 3 | 100 |
| 5 | Gemawang | 1 | 0 | - | 0 | 0 |
| 6 | Jumo | 1 | 0 | - | 0 | 0 |
| 7 | Kaloran | 8 | 3 | 5 | 8 | 100 |
| 8 | Kandangan | 5 | 3 | 2 | 5 | 100 |
| 9 | Kedu | 7 | 3 | 4 | 7 | 100 |
| 10 | Kledung | 2 | 2 | - | 2 | 100 |
| 11 | Kranggan | 6 | 2 | 3 | 5 | 83 |
| 12 | Ngadirejo | 4 | 2 | 2 | 4 | 100 |
| 13 | Parakan | 6 | 1 | 5 | 6 | 100 |
| 14 | Pringsurat | 6 | 2 | 3 | 5 | 83 |
| 15 | Selopampang | 3 | 2 | 0 | 2 | 67 |
| 16 | Temanggung | 14 | 6 | 8 | 14 | 100 |
| 17 | Tembarak | 5 | 1 | 4 | 5 | 100 |
| 18 | Tlogomulyo | 3 | 2 | 1 | 3 | 100 |
| 19 | Tretep | 1 | 1 | - | 1 | 100 |
| 20 | Wonoboyo | 2 | 2 | - | 2 | 100 |
| | Jumlah | 86 | 40 | 40 | 80 | 93 |

Sumber: Dindikpora data diolah, 2024

40. Persentase tenaga penunjang lain di SMP yang memiliki kualifikasi pendidikan SMA sederajat

Berdasarkan Permendikbudristek Nomor 32 Tahun 2022 tentang Standar Teknis Pelayanan Minimal Pendidikan, kualitas tenaga penunjang lain pada satuan Pendidikan Sekolah Menengah Pertama harus memenuhi persyaratan memiliki kualifikasi akademik paling rendah sekolah menengah atas/ sederajat.

Rumus Persentase Persentase tenaga penunjang lain di SMP yang memiliki kualifikasi pendidikan SMA sederajat adalah Jumlah tenaga penunjang lain di SMP yang memiliki kualifikasi pendidikan SMA sederajat dibagi Jumlah tenaga penunjang lain SD dikali 100%. Persentase Persentase tenaga penunjang lain di SMP yang memiliki kualifikasi pendidikan SMA sederajat Tahun 2023-2024 Triwulan I dapat dilihat pada tabel berikut.

Tabel 2.76
Persentase Persentase tenaga penunjang lain di SMP yang memiliki kualifikasi pendidikan SMA sederajat Kabupaten Temanggung Tahun 2023-2024 Triwulan I

| No | Uraian | Tahun | |
|----|--|-------|-------|
| | | 2023 | 2024 |
| 1 | Jumlah tenaga penunjang lain di SMP yang memiliki kualifikasi pendidikan SMA sederajat | n.a | 198 |
| 2 | Jumlah tenaga penunjang lain SMP | n.a | 491 |
| 3 | Persentase | n.a | 40,33 |

Sumber: Dindikpora data diolah, 2024

Berdasarkan tabel di atas Persentase Persentase tenaga penunjang lain di SMP yang memiliki kualifikasi pendidikan SMA sederajat merupakan indikator baru yang dihitung mulai tahun 2024. Data sebaran Persentase Persentase tenaga penunjang lain di SMP yang memiliki kualifikasi pendidikan SMA sederajat per kecamatan dapat dilihat pada tabel berikut.

Tabel 2.77
Persentase tenaga penunjang lain di SMP yang memiliki kualifikasi pendidikan SMA sederajat Kabupaten Temanggung Tahun 2024 Triwulan I

| No | Kecamatan | Jumlah Tenaga Penunjang SMP | | | Berkualifikasi pendidikan SMA sederajat | | | % |
|----|----------------|-----------------------------|--------|-------|---|--------|-------|-------|
| | | Negeri | Swasta | Total | Negeri | Swasta | Total | |
| 1 | Kec. Bansari | 13 | | 13 | 4 | | 4 | 30,77 |
| 2 | Kec. Bejen | 15 | | 15 | 3 | | 3 | 20,00 |
| 3 | Kec. Bulu | 25 | 1 | 26 | 9 | 1 | 10 | 38,46 |
| 4 | Kec. Candiroto | 15 | 2 | 17 | 5 | 1 | 6 | 35,29 |
| 5 | Kec. Gemawang | 7 | | 7 | 3 | | 3 | 42,86 |
| 6 | Kec. Jumo | 13 | | 13 | 8 | | 8 | 61,54 |
| 7 | Kec. Kaloran | 23 | 10 | 33 | 7 | 6 | 13 | 39,39 |
| 8 | Kec. Kandangan | 24 | 4 | 28 | 7 | 1 | 8 | 28,57 |

| No | Kecamatan | Jumlah Tenaga Penunjang SMP | | | Berkualifikasi pendidikan SMA sederajat | | | % |
|----|------------------|-----------------------------|------------|------------|---|-----------|------------|--------------|
| | | Negeri | Swasta | Total | Negeri | Swasta | Total | |
| 9 | Kec. Kedu | 20 | 15 | 35 | 10 | 5 | 15 | 42,86 |
| 10 | Kec. Kledung | 13 | | 13 | 7 | | 7 | 53,85 |
| 11 | Kec. Kranggan | 18 | 9 | 27 | 12 | 3 | 15 | 55,56 |
| 12 | Kec. Ngadirejo | 26 | 14 | 40 | 9 | 2 | 11 | 27,50 |
| 13 | Kec. Parakan | 14 | 17 | 31 | 11 | 6 | 17 | 54,84 |
| 14 | Kec. Pringsurat | 22 | 7 | 29 | 8 | 2 | 10 | 34,48 |
| 15 | Kec. Selopampang | 14 | 3 | 17 | 8 | | 8 | 47,06 |
| 16 | Kec. Temanggung | 67 | 16 | 83 | 34 | 6 | 40 | 48,19 |
| 17 | Kec. Tembarak | 12 | 12 | 24 | 5 | 2 | 7 | 29,17 |
| 18 | Kec. Tlogomulyo | 15 | 3 | 18 | 5 | 1 | 6 | 33,33 |
| 19 | Kec. Tretep | 11 | | 11 | 3 | | 3 | 27,27 |
| 20 | Kec. Wonobojo | 11 | | 11 | 4 | | 4 | 36,36 |
| | TOTAL | 378 | 113 | 491 | 162 | 36 | 198 | 40,33 |

Sumber: Dindikpora data diolah, 2024

41. Rasio Jumlah Pengawas SMP

Berdasarkan Permendikbudristek Nomor 32 Tahun 2022 tentang Standar Teknis Pelayanan Minimal Pendidikan, jenis tenaga kependidikan sebagaimana terdiri atas kepala satuan SMP, pengawas sekolah, dan tenaga penunjang lain. Pengawas sekolah harus memenuhi persyaratan sebagai berikut:

- memiliki kualifikasi akademik paling rendah Diploma empat (D-IV) atau Sarjana (S1) kependidikan dari perguruan tinggi terakreditasi;
- berasal dari guru;
- memiliki sertifikat pendidik; dan
- memiliki surat tanda tamat pendidikan dan pelatihan calon pengawas sekolah atau sertifikat guru penggerak.

Rumus Rasio Jumlah Pengawas SMP adalah Jumlah Pengawas SMP dibagi jumlah satuan SD dikali 100%. Rasio Jumlah Pengawas SMP Tahun 2023-2024 Triwulan I dapat dilihat pada tabel berikut.

Tabel 2.78
Rasio Jumlah Pengawas SMP
Kabupaten Temanggung Tahun 2023-2024 Triwulan I

| No | Uraian | Tahun | |
|----|---------------------|-------|------|
| | | 2023 | 2024 |
| 1 | Jumlah Pengawas SMP | n.a | 5 |
| 2 | Jumlah Satuan SMP | n.a | 86 |
| 3 | Rasio | n.a | 0,06 |

Sumber: Dindikpora data diolah, 2024

Berdasarkan tabel di atas Rasio Jumlah Pengawas SMP merupakan indikator baru yang dihitung mulai tahun 2024. Data

sebaran Rasio Jumlah Pengawas SMP per kecamatan dapat dilihat pada tabel berikut.

Tabel 2.79
Rasio Jumlah Pengawas SMP
Kabupaten Temanggung Tahun 2024 Triwulan I

| No | Kecamatan | Satuan Pendidikan | | | Jumlah Pengawas | | | Rasio |
|----|---------------|-------------------|------------|-----------|-----------------|------------|----------|-------------|
| | | SMP Negeri | SMP Swasta | Jumlah | SMP Negeri | SMP Swasta | Jumlah | |
| 1 | Bansari | 1 | 1 | 2 | | | | |
| 2 | Bejen | 2 | | 2 | | | | |
| 3 | Bulu | 3 | 2 | 5 | | | | |
| 4 | Candiroto | 2 | 1 | 3 | | | | |
| 5 | Gemawang | 1 | | 1 | | | | |
| 6 | Jumo | 1 | | 1 | | | | |
| 7 | Kaloran | 3 | 5 | 8 | | | | |
| 8 | Kandangan | 3 | 2 | 5 | | | | |
| 9 | Kedu | 3 | 4 | 7 | | | | |
| 10 | Kledung | 2 | | 2 | | | | |
| 11 | Kranggan | 2 | 4 | 6 | | | | |
| 12 | Ngadirejo | 2 | 2 | 4 | | | | |
| 13 | Parakan | 1 | 5 | 6 | | | | |
| 14 | Pringsurat | 2 | 4 | 6 | | | | |
| 15 | Selopampang | 2 | 1 | 3 | | | | |
| 16 | Temanggung | 6 | 8 | 14 | | | | |
| 17 | Tembarak | 1 | 4 | 5 | | | | |
| 18 | Tlogomulyo | 2 | 1 | 3 | | | | |
| 19 | Tretep | 1 | | 1 | | | | |
| 20 | Wonoboyo | 2 | | 2 | | | | |
| | Jumlah | 42 | 44 | 86 | 5 | 0 | 5 | 0,06 |

Sumber: Dindikpora data diolah, 2024

42. Persentase ruang kelas SMP Negeri dalam kondisi baik

Berdasarkan Permendikbudristek Nomor 22 Tahun 2023 tentang Standar Sarana Dan Prasarana Pada Pendidikan Anak Usia Dini, Jenjang Pendidikan Dasar, Dan Jenjang Pendidikan Menengah, ruang kelas berfungsi sebagai tempat kegiatan pembelajaran teori, praktik yang tidak memerlukan peralatan khusus; dan/atau praktik dengan alat khusus yang mudah dihadirkan. Ruang kelas harus memenuhi ketentuan rasio luas ruang kelas minimal 2 (dua) meter persegi per Peserta Didik untuk:

- sekolah dasar/madrasah ibtidaiyah/paket A/bentuk lain yang sederajat;
- sekolah menengah pertama/madrasah tsanawiyah/paket B/bentuk lain yang sederajat;
- sekolah menengah atas/madrasah aliyah/ paket C/bentuk lain yang sederajat; dan
- sekolah menengah kejuruan/madrasah aliyah kejuruan/bentuk lain yang sederajat.

Rumus Persentase ruang kelas dalam kondisi baik adalah perbandingan antara jumlah ruang kelas yang kondisi baik pada jenjang pendidikan tertentu dengan jumlah ruang kelas seluruhnya pada jenjang yang sesuai dan dinyatakan dalam persentase. (Sumber: Kementerian Pendidikan dan Kebudayaan, Sekretariat Jenderal, Pusat Data dan Statistik Pendidikan, 2017). Kriteria: makin besar nilainya berarti makin baik dipandang dari prasarana sekolah. Idealnya = 100 persen berarti semua ruang kelas dalam kondisi baik. Persentase ruang kelas SD Negeri dalam kondisi baik Tahun 2023-2024 Triwulan I dapat dilihat pada tabel berikut.

Tabel 2.80
Persentase ruang kelas SMP Negeri dalam kondisi baik
Kabupaten Temanggung Tahun 2023-2024 Triwulan I

| No | Uraian | Tahun | |
|----|--|-------|-------|
| | | 2023 | 2024 |
| 1 | Jumlah ruang kelas SMP Negeri dalam kondisi baik | 702 | 706 |
| 2 | Jumlah ruang kelas SMP Negeri | 744 | 748 |
| 3 | Persentase | 94,35 | 94,39 |

Sumber: Dindikpora data diolah, 2024

Berdasarkan tabel di atas Persentase ruang kelas SMP Negeri dalam kondisi baik mengalami peningkatannya dari tahun 2023 yang sebesar 94,88% naik menjadi 94,90% pada tahun 2024 hal ini dikarenakan adanya pembangunan sekolah baru. Data sebaran Persentase ruang kelas SMP Negeri dalam kondisi baik per kecamatan dapat dilihat pada tabel berikut.

Tabel 2.81
Persentase ruang kelas SMP dalam kondisi baik
Kabupaten Temanggung Tahun 2024 Triwulan I

| No | Kecamatan | Jumlah Ruang Kelas SMP Negeri | Kondisi Ruang Kelas | | | | | % |
|----|-----------|-------------------------------|---------------------|--------------|--------------|-------------|-------------|--------|
| | | | Baik | Rusak Ringan | Rusak Sedang | Rusak Berat | Rusak Total | |
| 1 | Bansari | 23 | 23 | 0 | 0 | 0 | 0 | 100,00 |
| 2 | Bejen | 37 | 33 | 4 | 0 | 0 | 0 | 89,19 |
| 3 | Bulu | 45 | 36 | 9 | 0 | 0 | 0 | 80,00 |
| 4 | Candiroto | 27 | 27 | 0 | 0 | 0 | 0 | 100,00 |
| 5 | Gemawang | 23 | 23 | 0 | 0 | 0 | 0 | 100,00 |
| 6 | Jumo | 21 | 21 | 0 | 0 | 0 | 0 | 100,00 |
| 7 | Kaloran | 39 | 39 | 0 | 0 | 0 | 0 | 100,00 |
| 8 | Kandangan | 50 | 50 | 0 | 0 | 0 | 0 | 100,00 |
| 9 | Kedu | 57 | 53 | 4 | 0 | 0 | 0 | 92,98 |
| 10 | Kledung | 29 | 27 | 2 | 0 | 0 | 0 | 93,10 |
| 11 | Kranggan | 31 | 31 | 0 | 0 | 0 | 0 | 100,00 |
| 12 | Ngadirejo | 43 | 43 | 0 | 0 | 0 | 0 | 100,00 |
| 13 | Parakan | 22 | 22 | 0 | 0 | 0 | 0 | 100,00 |

| No | Kecamatan | Jumlah Ruang Kelas SMP Negeri | Kondisi Ruang Kelas | | | | | % |
|----|--------------|-------------------------------|---------------------|--------------|--------------|-------------|-------------|--------------|
| | | | Baik | Rusak Ringan | Rusak Sedang | Rusak Berat | Rusak Total | |
| 14 | Pringsurat | 45 | 45 | 0 | 0 | 0 | 0 | 100,00 |
| 15 | Selopampang | 24 | 23 | 1 | 0 | 0 | 0 | 95,83 |
| 16 | Temanggung | 154 | 132 | 22 | 0 | 0 | 0 | 85,71 |
| 17 | Tembarak | 18 | 18 | 0 | 0 | 0 | 0 | 100,00 |
| 18 | Tlogomulyo | 30 | 30 | 0 | 0 | 0 | 0 | 100,00 |
| 19 | Tretep | 12 | 12 | 0 | 0 | 0 | 0 | 100,00 |
| 20 | Wonobooyo | 18 | 18 | 0 | 0 | 0 | 0 | 100,00 |
| | TOTAL | 748 | 706 | 42 | 0 | 0 | 0 | 94,39 |

Sumber: Dindikpora data diolah, 2024

43. Persentase Pendidik Kesetaraan memiliki kualifikasi Akademik minimal S1/D4 sesuai dengan rumpun ilmu atau bidang ilmu yang diampu

Berdasarkan Permendikbudristek Nomor 32 Tahun 2022 tentang Standar Teknis Pelayanan Minimal Pendidikan, Kualitas pendidik Kesetaraan adalah memiliki kualifikasi akademik paling rendah Diploma empat (D-IV) atau Sarjana (S1) sesuai dengan rumpun ilmu atau bidang ilmu yang diampu.

Rumus Persentase Pendidik Kesetaraan memiliki kualifikasi Akademik minimal S1/D4 sesuai dengan rumpun ilmu atau bidang ilmu yang diampu dibagi jumlah pendidik Kesetaraan dikali 100%. Persentase Kesetaraan memiliki kualifikasi Akademik minimal S1/D4 sesuai dengan rumpun ilmu atau bidang ilmu yang diampu Kabupaten Temanggung, Tahun 2023-2024 Triwulan I dapat dilihat pada tabel berikut.

Tabel 2.82

Persentase Pendidik Kesetaraan memiliki kualifikasi Akademik minimal S1/D4 sesuai dengan rumpun ilmu atau bidang ilmu yang diampu Kabupaten Temanggung Tahun 2023-2024 Triwulan I

| No | Uraian | Tahun | |
|----|---|-------|-------|
| | | 2023 | 2024 |
| 1 | Jumlah Pendidik Kesetaraan memiliki kualifikasi Akademik minimal S1/D4 sesuai dengan rumpun ilmu atau bidang ilmu yang diampu | n.a | 246 |
| 2 | Jumlah Pendidik Kesetaraan | n.a | 287 |
| 3 | Persentase | n.a | 91,99 |

Sumber: Dindikpora data diolah, 2024

Berdasarkan tabel di atas Persentase Pendidik Kesetaraan memiliki kualifikasi Akademik Minimal S1/D4 merupakan indikator baru yang dihitung mulai tahun 2024. Data sebaran Persentase

Pendidik SMP memiliki kualifikasi Akademik Minimal S1/D4 per kecamatan dapat dilihat pada tabel berikut.

Tabel 2.83
Persentase Pendidik Kesetaraan memiliki kualifikasi Akademik minimal S1/D4 sesuai dengan rumpun ilmu atau bidang ilmu yang diampu Kabupaten Temanggung Tahun 2024 Triwulan I

| No | Nama Satuan Pendidikan | Kecamatan | Jumlah Pendidik Kesetaraan | Jumlah Pendidik Kesetaraan D4/S1 | | Total | % |
|--------------|---------------------------------------|-------------|----------------------------|----------------------------------|------------|------------|--------------|
| | | | | Negeri | Swasta | | |
| 1 | PKBM TUNAS MEKAR | Bansari | 12 | - | 12 | 12 | 100,00 |
| 2 | PKBM PELANGI | Bejen | 6 | - | 6 | 6 | 100,00 |
| 3 | PKBM BINA MULIA | Bulu | 11 | - | 9 | 9 | 81,82 |
| 4 | PKBM MEKARSARI | Candiroto | 10 | - | 10 | 10 | 100,00 |
| 5 | PKBM MITRA ANDALAN | Gemawang | 13 | - | 12 | 12 | 92,31 |
| 6 | PKBM TUNAS HARAPAN | Gemawang | 14 | - | 14 | 14 | 100,00 |
| 7 | PKBM KARYA MANDIRI | Jumo | 15 | - | 13 | 13 | 86,67 |
| 8 | PKBM Peduli Ilmu | Kaloran | 15 | - | 15 | 15 | 100,00 |
| 9 | PKBM KARNO DUTO | Kandangan | 8 | - | 8 | 8 | 100,00 |
| 10 | PKBM MAJU LESTARI | Kledung | 6 | - | 5 | 5 | 83,33 |
| 11 | PKBM WASIAT ARGO MUYO | Kranggan | 15 | - | 15 | 15 | 100,00 |
| 12 | PKBM PANGUDI UTOMO | Ngadirejo | 8 | - | 7 | 7 | 87,50 |
| 13 | PKBM Baitul Makmur Parakan | Parakan | 11 | - | 9 | 9 | 81,82 |
| 14 | PKBM BAMBURUNCING | Parakan | 9 | - | 9 | 9 | 100,00 |
| 15 | PKBM Menara Holistika Qurani | Parakan | 3 | - | 3 | 3 | 100,00 |
| 16 | PKBM WIDYA PRIMA | Pringsurat | 15 | - | 14 | 14 | 93,33 |
| 17 | PKBM MARGO MUYO | Selopampang | 14 | - | 13 | 13 | 92,86 |
| 18 | PKBM ABATA INDONESIA | Temanggung | 5 | - | 5 | 5 | 100,00 |
| 19 | PKBM BINA INSANI | Temanggung | 13 | - | 12 | 12 | 92,31 |
| 20 | PKBM CENDIKIA MANDIRI | Temanggung | 16 | - | 10 | 10 | 62,50 |
| 21 | PKBM Zaid bin Tsabit Temanggung | Temanggung | 14 | - | 12 | 12 | 85,71 |
| 22 | SKB Temanggung | Temanggung | 11 | 11 | - | 11 | 100,00 |
| 23 | PKBM Soemarno Soekarjadi Kartowikromo | Tembarak | 8 | - | 8 | 8 | 100,00 |
| 24 | PKBM SEKAR TANJUNG | Tlogomulyo | 16 | - | 15 | 15 | 93,75 |
| 25 | PKBM MURIH MAJU | Tretep | 11 | - | 11 | 11 | 100,00 |
| 26 | PKBM MANDIRI | Wonoboyo | 8 | - | 6 | 6 | 75,00 |
| Total | | | 287 | 11 | 253 | 264 | 91,99 |

Sumber: Dindikpora data diolah, 2024

44. Persentase Kepala Satuan Pendidikan Non Formal memiliki kualifikasi akademik minimal S1/D4

Berdasarkan Permendikbudristek Nomor 32 Tahun 2022 tentang Standar Teknis Pelayanan Minimal Pendidikan, kualitas tenaga kependidikan dalam hal ini kepala satuan Pendidikan Non Formal harus memenuhi persyaratan sebagai berikut:

- a. memiliki kualifikasi akademik paling rendah Diploma empat (D-IV) atau Sarjana (S1);
- b. berasal dari guru;

- c. memiliki sertifikat pendidik;
- d. memiliki pengalaman manajerial paling sedikit 2 (dua) tahun; dan
- e. memiliki surat tanda tamat pendidikan dan pelatihan calon kepala sekolah atau sertifikat guru penggerak.

Rumus Persentase Kepala Satuan Pendidikan Non Formal berkualifikasi Akademik minimal S1/D4 adalah Jumlah Kepala Satuan Pendidikan Non Formal berkualifikasi Akademik minimal S1/D4 dibagi Jumlah Pendidik Pendidikan Non Formal dikali 100%. Persentase Kepala Satuan Pendidikan Non Formal berkualifikasi Akademik minimal S1/D4 Tahun 2023-2024 Triwulan I dapat dilihat pada tabel berikut.

Tabel 2.84
Persentase Kepala Satuan Pendidikan Non Formal berkualifikasi Akademik minimal S1/D4 Kabupaten Temanggung Tahun 2023-2024 Triwulan I

| No | Uraian | Tahun | |
|----|--|-------|-------|
| | | 2023 | 2024 |
| 1 | Jumlah Kepala Satuan Pendidikan Non Formal berkualifikasi Akademik minimal S1/D4 | n.a | 25 |
| 2 | Jumlah Kepala Satuan Pendidikan Non Formal | n.a | 26 |
| 3 | Persentase | n.a | 96,15 |

Sumber: Dindikpora data diolah, 2024

Berdasarkan tabel di atas Persentase Kepala Satuan Pendidikan Non Formal berkualifikasi Akademik minimal S1/D4 merupakan indikator baru yang dihitung mulai tahun 2024. Data sebaran Persentase Kepala Satuan Pendidikan Non Formal berkualifikasi Akademik minimal S1/D4 per kecamatan dapat dilihat pada tabel berikut.

Tabel 2.85
Persentase Kepala Satuan Pendidikan Non Formal berkualifikasi Akademik minimal S1/D4 Kabupaten Temanggung Tahun 2024 Triwulan I

| No | Nama Satuan Pendidikan | Kecamatan | Kepala Sekolah | Kepala Sekolah Kesetaraan S1/D4 | % |
|----|------------------------|-----------|----------------|---------------------------------|--------|
| 1 | PKBM TUNAS MEKAR | Bansari | 1 | 1 | 100,00 |
| 2 | PKBM PELANGI | Bejen | 1 | 1 | 100,00 |
| 3 | PKBM BINA MULIA | Bulu | 1 | 1 | 100,00 |
| 4 | PKBM MEKARSARI | Candiroto | 1 | 1 | 100,00 |
| 5 | PKBM MITRA ANDALAN | Gemawang | 1 | 1 | 100,00 |
| 6 | PKBM TUNAS HARAPAN | Gemawang | 1 | 1 | 100,00 |
| 7 | PKBM KARYA MANDIRI | Jumo | 1 | 1 | 100,00 |
| 8 | PKBM Peduli Ilmu | Kaloran | 1 | 1 | 100,00 |
| 9 | PKBM KARNO DUTO | Kandangan | 1 | 1 | 100,00 |
| 10 | PKBM MAJU LESTARI | Kledung | 1 | 1 | 100,00 |
| 11 | PKBM WASIAT ARGO MULYO | Kranggan | 1 | 1 | 100,00 |
| 12 | PKBM PANGUDI UTOMO | Ngadirejo | 1 | 1 | 100,00 |

| No | Nama Satuan Pendidikan | Kecamatan | Kepala Sekolah | Kepala Sekolah Kesetaraan S1/D4 | % |
|--------------|---------------------------------------|-------------|----------------|---------------------------------|--------------|
| 13 | PKBM Baitul Makmur Parakan | Parakan | 1 | 1 | 100,00 |
| 14 | PKBM BAMBU RUNCING | Parakan | 1 | 1 | 100,00 |
| 15 | PKBM Menara Holistika Qurani | Parakan | 1 | 1 | 100,00 |
| 16 | PKBM WIDYA PRIMA | Pringsurat | 1 | 1 | 100,00 |
| 17 | PKBM MARGO MULYO | Selopampang | 1 | 1 | 100,00 |
| 18 | PKBM ABATA INDONESIA | Temanggung | 1 | 1 | 100,00 |
| 19 | PKBM BINA INSANI | Temanggung | 1 | 1 | 100,00 |
| 20 | PKBM CENDIKIA MANDIRI | Temanggung | 1 | 1 | 100,00 |
| 21 | PKBM Zaid bin Tsabit Temanggung | Temanggung | 1 | 1 | 100,00 |
| 22 | SKB Temanggung | Temanggung | 1 | 1 | 100,00 |
| 23 | PKBM SOEMARNO SOEKARJADI KARTOWIKROMO | Tembarak | 1 | 1 | 100,00 |
| 24 | PKBM SEKAR TANJUNG | Tlogomulyo | 1 | 0 | 0,00 |
| 25 | PKBM MURIH MAJU | Tretep | 1 | 1 | 100,00 |
| 26 | PKBM MANDIRI | Wonobojo | 1 | 1 | 100,00 |
| Total | | | 26 | 25 | 96,15 |

Sumber: Dindikpora data diolah, 2024

45. Persentase tenaga penunjang lain di Satuan Pendidikan Non Formal yang memiliki kualifikasi pendidikan SMA sederajat

Berdasarkan Permendikbudristek Nomor 32 Tahun 2022 tentang Standar Teknis Pelayanan Minimal Pendidikan, kualitas tenaga penunjang lain pada Satuan Pendidikan Non Formal harus memenuhi persyaratan memiliki kualifikasi akademik paling rendah sekolah menengah atas/ sederajat.

Rumus Persentase Persentase tenaga penunjang lain di Satuan Pendidikan Non Formal yang memiliki kualifikasi pendidikan SMA sederajat adalah Jumlah tenaga penunjang lain di Satuan Pendidikan Non Formal yang memiliki kualifikasi pendidikan SMA sederajat dibagi Jumlah tenaga penunjang lain Satuan Pendidikan Non Formal dikali 100%. Persentase Persentase tenaga penunjang lain di Satuan Pendidikan Non Formal yang memiliki kualifikasi pendidikan SMA sederajat Tahun 2023-2024 Triwulan I dapat dilihat pada tabel berikut.

Tabel 2.86
 Persentase Persentase tenaga penunjang lain di Satuan Pendidikan Non Formal yang memiliki kualifikasi pendidikan SMA sederajat Kabupaten Temanggung Tahun 2023-2024 Triwulan I

| No | Uraian | Tahun | |
|----|---|-------|-------|
| | | 2023 | 2024 |
| 1 | Jumlah tenaga penunjang lain di Satuan Pendidikan Non Formal yang memiliki kualifikasi pendidikan SMA sederajat | n.a | 10 |
| 2 | Jumlah tenaga penunjang lain Non Formal | n.a | 21 |
| 3 | Persentase | n.a | 47,62 |

Sumber: Dindikpora data diolah, 2024

Berdasarkan tabel di atas Persentase Persentase tenaga penunjang lain di Satuan Pendidikan Non Formal yang memiliki kualifikasi pendidikan SMA sederajat merupakan indikator baru yang dihitung mulai tahun 2024. Data sebaran Persentase Persentase tenaga penunjang lain di Satuan Pendidikan Non Formal yang memiliki kualifikasi pendidikan SMA sederajat per kecamatan dapat dilihat pada tabel berikut.

Tabel 2.87
 Persentase tenaga penunjang lain di Satuan Pendidikan Non Formal yang memiliki kualifikasi pendidikan SMA sederajat Kabupaten Temanggung Tahun 2024 Triwulan I

| No | Kecamatan | Jumlah Tenaga Penunjang Satuan PNF | | | Berkualifikasi pendidikan SMA sederajat | | | % |
|----|------------------|------------------------------------|-----------|-----------|---|-----------|-----------|--------------|
| | | Negeri | Swasta | Total | Negeri | Swasta | Total | |
| 1 | Kec. Bansari | | | 0 | | | 0 | 0,00 |
| 2 | Kec. Bejen | | | 0 | | | 0 | 0,00 |
| 3 | Kec. Bulu | | 1 | 1 | | | 0 | 0,00 |
| 4 | Kec. Candiroto | | 1 | 1 | | | 0 | 0,00 |
| 5 | Kec. Gemawang | | 1 | 1 | | | 0 | 0,00 |
| 6 | Kec. Jumo | | 1 | 1 | | 1 | 1 | 100,00 |
| 7 | Kec. Kaloran | | | 0 | | | 0 | 0,00 |
| 8 | Kec. Kandangan | | | 0 | | | 0 | 0,00 |
| 9 | Kec. Kedu | | | 0 | | | 0 | 0,00 |
| 10 | Kec. Kledung | | | 0 | | | 0 | 0,00 |
| 11 | Kec. Kranggan | | | 0 | | | 0 | 0,00 |
| 12 | Kec. Ngadirejo | | 1 | 1 | | 1 | 1 | 100,00 |
| 13 | Kec. Parakan | | | 0 | | | 0 | 0,00 |
| 14 | Kec. Pringsurat | | | 0 | | | 0 | 0,00 |
| 15 | Kec. Selopampang | | 1 | 1 | | 1 | 1 | 100,00 |
| 16 | Kec. Temanggung | 5 | 5 | 10 | 5 | 5 | 5 | 50,00 |
| 17 | Kec. Tembarak | | | 0 | | | 0 | 0,00 |
| 18 | Kec. Tlogomulyo | | 4 | 4 | | 1 | 1 | 25,00 |
| 19 | Kec. Tretep | | 1 | 1 | | 1 | 1 | 100,00 |
| 20 | Kec. Wonoboyo | | | 0 | | | 0 | 0,00 |
| | TOTAL | 5 | 16 | 21 | 0 | 10 | 10 | 47,62 |

Sumber: Dindikpora data diolah, 2024

46. Persentase lulusan kursus dan pelatihan yang memperoleh pekerjaan atau berwirausaha

Berdasarkan Peraturan Presiden Nomor 68 Tahun 2022 tentang Revitalisasi Pendidikan Vokasi dan Pelatihan Vokasi memiliki tujuan diantaranya:

- a. membekali sumber daya manusia/ tenaga kerja dengan kompetensi untuk bekerja dan/ atau berwirausaha; dan
- b. mendorong partisipasi dunia usaha, dunia industri, dan dunia kerja dalam rangka pelaksanaan Pendidikan Vokasi dan Pelatihan Vokasi.

Pemerintah Daerah Kabupaten atau kota memiliki kewenangan dalam pembinaan LKP. Kewenangan tersebut mencakup penyelarasan pelatihan vokasi dengan Dudika serta menjamin ketersediaan pendidik dan instruktur bagi LKP.

Rumus Persentase lulusan kursus dan pelatihan yang memperoleh pekerjaan atau berwirausaha adalah jumlah lulusan kursus dan pelatihan yang memperoleh pekerjaan atau berwirausaha dibagi jumlah lulusan kursus dan pelatihan dikali 100%. Persentase lulusan kursus dan pelatihan yang memperoleh pekerjaan atau berwirausaha Tahun 2023-2024 Triwulan I dapat dilihat pada tabel berikut.

Tabel 2.88
Presentase lulusan kursus dan pelatihan yang memperoleh pekerjaan atau berwirausaha Kabupaten Temanggung Tahun 2023-2024 Triwulan I

| No | Uraian | Tahun | |
|----|---|-------|-------|
| | | 2023 | 2024 |
| 1 | Jumlah lulusan kursus dan pelatihan yang memperoleh pekerjaan atau berwirausaha | n.a | 2.236 |
| 2 | Jumlah lulusan kursus dan pelatihan | n.a | 2.498 |
| 3 | Persentase | n.a | 89,51 |

Sumber: Dindikpora data diolah, 2024

Berdasarkan tabel di atas Persentase lulusan kursus dan pelatihan yang memperoleh pekerjaan atau berwirausaha merupakan indikator baru yang dihitung mulai tahun 2024. Data sebaran Persentase lulusan kursus dan pelatihan yang memperoleh pekerjaan atau berwirausaha per kecamatan dapat dilihat pada tabel berikut.

Tabel 2.89
 Persentase lulusan kursus dan pelatihan yang memperoleh pekerjaan atau
 berwirausaha Kabupaten Temanggung Tahun 2024 Triwulan I

| No | Nama Lkp | Alamat | Jumlah Peserta Yang Lulus | Bekerja | Berwirausaha | Jumlah | % |
|---------------|-----------------------------------|--|---------------------------|-------------|--------------|-------------|---------------|
| 1 | LKP Vita | Jl.Kemuning No.08 ,Temanggung | 599 | 245 | 325 | 570 | 95% |
| 2 | LKP Tuti Modiste | JL. Gajah Mada No. 10, Temanggung | 133 | 38 | 90 | 128 | 96% |
| 3 | LKP Sardja Hadi Sardjana (SHS) | JL. Gajah Mada No. 6, Temanggung | 36 | 8 | 24 | 32 | 89% |
| 4 | LKP SMILE ZONE | Jl. Jend. Sudirman 111 Kowangan, Temanggung. | 75 | 54 | 15 | 69 | 92% |
| 5 | LKP Pesona Prima | Butuh Rt.04/Rw.02 No.405,Temanggung | 127 | 21 | 98 | 119 | 94% |
| 6 | LKP Fan's Beauty Spa | Jl.Kyai Subkhi Parakan Kauman | 43 | 4 | 33 | 37 | 86% |
| 7 | LKP Eddycell | Jl Ngadirejo Jumo KM 2 Morobongo | 104 | 4 | 96 | 100 | 96% |
| 8 | LKP Busana Putri | Jl Raya no 24 Ngadirejo | 185 | 144 | 25 | 169 | 91% |
| 9 | LKP Ventura | Jl.Nglarangan Rt 15/Rw 07 Ngipik,Pringsurat | 67 | 33 | 30 | 63 | 94% |
| 10 | LKP KONGBUHAPSIDA | JL GAJAH MADA NO 52 TEMANGGUNG | 181 | 120 | 0 | 120 | 66% |
| 11 | LKP. MULTI SOLUTIONS CENTER (MSC) | Jl. Raya Kedu KM.02 Kalisat - Parakan | 296 | 222 | 49 | 271 | 92% |
| 12 | LKP GEC | Tegalsari Rt.05/Rw.05 Mudal,Temanggung | 81 | 17 | 58 | 75 | 93% |
| 13 | LKP ALWENA | Jl Perintis Kemerdekaan No 03 Jurang Temanggung | 43 | 31 | 8 | 39 | 91% |
| 14 | LKP SINDORO HOTEL COLLEGE (SHC) | JL GAJAH MADA WALITELON ASRI NO 5 TEMANGGUNG | 14 | 9 | 0 | 9 | 64% |
| 15 | LKP SMART | Demangan RT 001/RW 003,Candimulyo Kedu | 67 | 30 | 26 | 56 | 84% |
| 16 | LKP Aquarius | Jl. Gajah Mada no. 18 Maron Temanggung | 47 | 15 | 9 | 24 | 51% |
| 17 | LKP CIC International Temanggung | Jalan Arjuna No.79, Srimpi Baru, Madureso, Temanggung. | 19 | 15 | 3 | 17 | 89% |
| 18 | LKP NICO | Jln. Dr. Cipto No. 63 Temanggung | 95 | 60 | 26 | 86 | 91% |
| 19 | LKP Patridow | Jln. Dr. Cipto No. 142 Temanggung | 105 | 75 | 21 | 96 | 91% |
| 20 | LKP ISTITIKA | Jl. Jend. Sudirman 73 Temanggung | 118 | 92 | 18 | 110 | 93% |
| 21 | LKP CITC | Lingk. Bendo RT.004 RW.002 Kertosari Temanggung | 56 | 35 | 6 | 41 | 73% |
| 22 | LKP Cahaya Cemerlang | Dsn. Dukuh RT.05 RW.03 Sungginsari Parakan Temanggung | 7 | 5 | 0 | 5 | 71% |
| JUMLAH | | | 2498 | 1277 | 960 | 2236 | 89,51% |

Sumber: Dindikpora data diolah, 2024

47. Persentase SDM lembaga kursus yang sudah mendapatkan pelatihan dari Dudi

Berdasarkan Peraturan Presiden Nomor 68 Tahun 2022 tentang Revitalisasi Pendidikan Vokasi dan Pelatihan Vokasi, pemenuhan ketersediaan pendidik dan instruktur melalui:

- peningkatan kompetensi pendidik dan instruktur yang sudah ada;
- rekrutmen pendidik dan instruktur, termasuk yang berasal dari tenaga ahli industri yang berpengalaman dan purnatugas; dan
- penugasan praktisi sebagai pendidik dan instruktur.

Pemerintah Daerah Kabupaten atau kota memiliki kewenangan dalam pembinaan LKP. Kewenangan tersebut mencakup penyelarasan pelatihan vokasi dengan Dudika serta menjamin ketersediaan pendidik dan instruktur bagi LKP.

Rumus Persentase SDM lembaga kursus yang sudah mendapatkan pelatihan dari Dudi adalah Jumlah SDM lembaga kursus yang sudah mendapatkan pelatihan dari Dudi dibagi Jumlah SDM lembaga kursus dikali 100%. Persentase SDM lembaga kursus yang sudah mendapatkan pelatihan dari Dudi Tahun 2023-2024 Triwulan I dapat dilihat pada tabel berikut.

Tabel 2.90

Persentase SDM lembaga kursus yang sudah mendapatkan pelatihan dari Dudi Kabupaten Temanggung Tahun 2023-2024 Triwulan I

| No | Uraian | Tahun | |
|----|--|-------|-------|
| | | 2023 | 2024 |
| 1 | Jumlah SDM lembaga kursus yang sudah mendapatkan pelatihan dari Dudi | n.a | 48 |
| 2 | Jumlah SDM lembaga kursus | n.a | 94 |
| 3 | Persentase | n.a | 51,06 |

Sumber: Dindikpora data diolah, 2024

Berdasarkan tabel di atas Persentase SDM lembaga kursus yang sudah mendapatkan pelatihan dari Dudi merupakan indikator baru yang dihitung mulai tahun 2024. Data sebaran Persentase SDM lembaga kursus yang sudah mendapatkan pelatihan dari Dudi per kecamatan dapat dilihat pada tabel berikut.

Tabel 2.91

Persentase SDM lembaga kursus yang sudah mendapatkan pelatihan dari Dudi Kabupaten Temanggung Tahun 2024 Triwulan I

| No | Nama Lkp | Alamat | Jumlah Instruktur | Telah Dilatih Oleh Dudi | Blm Dilatih Oleh Dudi | % |
|----|--------------------------------|--|-------------------|-------------------------|-----------------------|-------|
| 1 | LKP Vita | Jl.Kemuning No.08 ,Temanggung | 8 | 1 | 7 | 12,5 |
| 2 | LKP Tuti Modiste | JL. Gajah Mada No. 10, Temanggung | 6 | 6 | 0 | 100 |
| 3 | LKP Sardja Hadi Sardjana (SHS) | JL. Gajah Mada No. 6, Temanggung | 5 | 5 | 0 | 100 |
| 4 | LKP SMILE ZONE | Jl. Jend. Sudirman 111 Kowangan, Temanggung. | 6 | 3 | 3 | 50 |
| 5 | LKP Pesona Prima | Butuh Rt.04/Rw.02 No.405,Temanggung | 6 | 1 | 5 | 16,67 |

| No | Nama Lkp | Alamat | Jumlah Instruktur | Telah Dilatih Oleh Dudi | Blm Dilatih Oleh Dudi | % |
|---------------|-----------------------------------|--|-------------------|-------------------------|-----------------------|--------------|
| 6 | LKP Fan's Beauty Spa | Jl.Kyai Subkhi Parakan Kauman | 3 | 1 | 2 | 33,33 |
| 7 | LKP Eddycell | Jl Ngadirejo Jumo KM 2 Morobongo | 2 | 2 | 0 | 100 |
| 8 | LKP Busana Putri | Jl Raya no 24 Ngadirejo | 4 | 2 | 2 | 50 |
| 9 | LKP Ventura | Jl.Nglarangan Rt 15/Rw 07 Ngipik,Pringsurat | 4 | 4 | 0 | 100 |
| 10 | LKP KONGBUHAPSIDA | JL GAJAH MADA NO 52 TEMANGGUNG | 5 | 3 | 2 | 60 |
| 11 | LKP. MULTI SOLUTIONS CENTER (MSC) | Jl. Raya Kedu KM.02 Kalisat - Parakan | 7 | 2 | 5 | 28,57 |
| 12 | LKP GEC | Tegalsari Rt.05/Rw.05 Mudal,Temanggung | 3 | 2 | 1 | 66,67 |
| 13 | LKP ALWENA | Jl Perintis Kemerdekaan No 03 Jurang Temanggung | 3 | 2 | 1 | 66,67 |
| 14 | LKP SINDORO HOTEL COLLEGE (SHC) | JL GAJAH MADA WALITELON ASRI NO 5 TEMANGGUNG | 2 | 1 | 1 | 50 |
| 15 | LKP SMART | Demangan RT 001/RW 003,Candimulyo Kedu | 4 | 2 | 2 | 50 |
| 16 | LKP Aquarius | Jl. Gajah Mada no. 18 Maron Temanggung | 2 | 0 | 2 | 0 |
| 17 | LKP CIC International Temanggung | Jalan Arjuna No.79, Srimpi Baru, Madureso, Temanggung. | 6 | 6 | 0 | 100 |
| 18 | LKP NICO | Jln. Dr. Cipto No. 63 Temanggung | 7 | 2 | 5 | 28,57 |
| 19 | LKP Patridow | Jln. Dr. Cipto No. 142 Temanggung | 5 | 2 | 3 | 40 |
| 20 | LKP ISTITIKA | Jl. Jend. Sudirman 73 Temanggung | 2 | 1 | 1 | 50 |
| 21 | LKP CITC | Lingk. Bendo RT.004 RW.002 Kertosari Temanggung | 2 | 0 | 2 | 0 |
| 22 | LKP Cahaya Cemerlang | Dsn. Dukuh RT.05 RW.03 Sunggingsari Parakan Temanggung | 2 | 0 | 2 | 0 |
| JUMLAH | | | 94 | 48 | 46 | 51,06 |

Sumber: Dindikpora data diolah, 2024

B. BIDANG KEPEMUDAAN DAN OLAH RAGA

1. Indeks Pembangunan Pemuda (IPP)

Definisi dari indeks pembangunan pemuda adalah instrumen untuk memberikan gambaran kemajuan pembangunan pemuda di Indonesia. Pembangunan pemuda merupakan agenda strategis dalam rangka mempersiapkan generasi masa depan yang tangguh dan mampu berperan dalam pembangunan bangsa secara keseluruhan. Indeks Pembangunan Pemuda dapat dijadikan pedoman bagi pemangku kebijakan dalam menentukan kebijakannya sekaligus menjadi peringatan kondisi pemuda terutama dari sisi lapangan kerja (sumber: Kementerian Perencanaan Pembangunan Nasional/Badan Perencanaan Pembangunan Nasional, 2017).

Sejak tahun 2019 Pemerintah Kabupaten Temanggung melakukan penghitungan Indeks Pembangunan Pemuda bekerja sama dengan pihak ketiga menggunakan 5 variabel/komponen data,

dan 14 subvariabel data dengan hasil nilai indeks pada tahun 2019 s/d 2022. Pada tahun 2023 penghitungan IPP dilimpahkan kepada Dinas Pendidikan, Kepemudaan, dan Olahraga tetapi belum dapat dilaksanakan dikarenakan keterbatasan anggaran dan keterbatasan SDM. Penghitungan IPP sampai dengan Triwulan I Tahun 2024 masih dalam proses penghitungan yang difasilitasi oleh Pemerintah Provinsi Jawa Tengah.

2. Indeks Pembangunan Olahraga (IPO)

Definisi dari indeks pembangunan olahraga (Sport Development Index) adalah istilah baru dalam olahraga Indonesia. Ini semacam metode pengukuran yang diklaim sebagai alternatif baru untuk mengukur kemajuan pembangunan olahraga yang meliputi sembilan dimensi (variabel) yaitu ruang terbuka olahraga, sumberdaya manusia olahraga, partisipasi masyarakat, kebugaran, performa, kesehatan, literasi fisik, perkembangan performa, dan ekonomi. Pembangunan olahraga di suatu daerah tentunya memiliki peran penting dalam kemajuan olahraga secara umum di Indonesia. Pada tahun 2023 penghitungan IPO dilimpahkan kepada Dinas Pendidikan, Kepemudaan, dan Olahraga tetapi belum dapat dilaksanakan dikarenakan keterbatasan anggaran dan keterbatasan SDM. Penghitungan IPO sampai dengan Triwulan I Tahun 2024 masih dalam proses penghitungan yang difasilitasi oleh Pemerintah Provinsi Jawa Tengah.

3. Persentase pemuda berprestasi

Berdasarkan Peraturan Kementerian Pemuda dan Olahraga Nomor 11 Tahun 2017 tentang Pengembangan Kabupaten/Kota Layak Pemuda, definisi pemuda adalah warga negara Indonesia yang memasuki periode penting pertumbuhan dan perkembangan yang berusia 16 (enam belas) sampai 30 (tiga puluh) tahun. Pemuda berprestasi dalam hal ini merupakan data jumlah pemuda di Kabupaten Temanggung yang berprestasi pada lomba yang diselenggarakan minimal pada tingkat provinsi.

Rumus Persentase pemuda berprestasi adalah Jumlah SDM lembaga kursus yang sudah mendapatkan pelatihan dari Dudi dibagi Jumlah SDM lembaga kursus dikali 100%. Persentase SDM lembaga kursus yang sudah mendapatkan pelatihan dari Dudi Tahun 2023-2024 Triwulan I dapat dilihat pada tabel berikut.

Tabel 2.92
Persentase Pemuda Berprestasi Kabupaten Temanggung Tahun 2023-2024
Triwulan I

| No | Uraian | Tahun | |
|----|---|-------|-------|
| | | 2023 | 2024 |
| 1 | Jumlah Pemuda berprestasi minimal tingkat Provinsi | n.a | 3 |
| 2 | Jumlah Pemuda peserta lomba kepemudaan minimal tingkat Provinsi | n.a | 8 |
| 3 | Persentase | n.a | 37,50 |

Sumber: Dindikpora data diolah, 2024

Berdasarkan tabel di atas Persentase Pemuda Berprestasi merupakan indikator baru yang dihitung mulai tahun 2024. Data

dukung Persentase Pemuda Berprestasi dapat dilihat pada tabel berikut.

Tabel 2.93
Persentase Pemuda Berprestasi
Kabupaten Temanggung Tahun 2024 Triwulan I

| No | Nama Peserta | Lomba yang diikuti | Juara |
|----|----------------------------------|-------------------------|-----------|
| 1 | Muhammad Ardan Firdaus Kusuma | Bahasa Inggris Putra | Juara II |
| 2 | Gayuh rdian Fajri | Kaligrafi Putra | Juara III |
| 3 | Amin Khoirunnisa | Kaligrafi Putri | Juara III |
| 4 | Muhammad Ulfi Fadli | Karya Ilmiah Pemuda | nihil |
| 5 | Iis Narahmalia | Karya Ilmiah Pemuda | nihil |
| 6 | Adinda Raissa Kartikasari | Pidato B. Inggris Putri | nihil |
| 7 | Ricky Luqmantoro | Fotografi | nihil |
| 8 | Jennys Ellenadiva Santoso | Fotografi | nihil |

Sumber: Dindikpora data diolah, 2024

4. Persentae atlet berprestasi

Definisi prestasi olahraga adalah suatu bentuk penilaian hasil terhadap apa yang diperoleh melalui serangkaian usaha yang telah dilakukan dalam bidang olahraga. (<http://lib.unnes.ac.id/26810/1/6101411041.pdf>). Yang dimaksud atlet berprestasi adalah atlet yang meraih prestasi di atas tingkat kabupaten minimal juara 3 pada setiap nomor kejuaraan.

Definisi persentase atlet berprestasi adalah jumlah atlet yang meraih kejuaraan minimal di atas tingkat kabupaten. Batasan kejuaraan minimal di atas tingkat kabupaten minimal juara III di atas tingkat kabupaten.

Rumus Persentase atlet berprestasi adalah jumlah atlet berprestasi dibagi jumlah atlet berpartisipasi dalam lomba dikali 100%. Persentase atlet berprestasi 2023-2024 Triwulan I dapat dilihat pada tabel berikut.

Tabel 2.94
Persentase atlet berprestasi
Kabupaten Temanggung Tahun 2023-2024 Triwulan I

| No | Uraian | Tahun | |
|----|---|-------|-------|
| | | 2023 | 2024 |
| 1 | Jumlah atlet berprestasi | 94 | 94 |
| 2 | Jumlah atlet berpartisipasi dalam lomba | 113 | 113 |
| 3 | Persentase | 83,18 | 83,19 |

Sumber: Dindikpora data diolah, 2024

Berdasarkan tabel di atas Persentase atlet berprestasi belum mengalami perubahan angka dikarenakan jadwal lomba dilaksanakan mulai triwulan 2 (dua) tahun 2024. Data sebaran Persentase SDM lembaga kursus yang sudah mendapatkan pelatihan dari Dudi per kecamatan dapat dilihat pada tabel berikut.

Tabel 2.95
 Persentase atlet berprestasi
 Kabupaten Temanggung Tahun 2024 Triwulan I

| No | Cabang Olahraga | Jumlah Nomor Pertandingan | Jumlah Prestasi (Minimal Juara 3 Tingkat Provinsi) | | | | |
|----|-----------------------------|---------------------------|--|-----------|----------|----------|----------|
| | | | Inter-nasional | Nasional | Provinsi | | |
| | | | | | Juara 1 | Juara 2 | Juara 3 |
| 1 | Aeromodeling | 1 | | | | | |
| 2 | Arung Jeram | 1 | | | | | |
| 3 | Atletik | 10 | 1 | | | 1 | |
| 4 | Balap Motor | 2 | | | | | |
| 5 | Balap Sepeda | 2 | 1 | 1 | | | |
| 6 | Biliar | | | | | | |
| 7 | Bola Basket | 2 | | | | | |
| 8 | Bola Tangan | 2 | | | | | |
| 9 | Bola Voli | 2 | | | | | |
| 10 | Bridge | 2 | | | | | |
| 11 | Bulu Tangkis | 2 | | | | | |
| 12 | Catur | 2 | | | | | |
| 13 | Drumband | 1 | | | | | |
| 14 | Gateball | | | | | | |
| 15 | Hockey | | | | | | |
| 16 | Judo | 2 | | | | | |
| 17 | Karate | 7 | 10 | 22 | 2 | 1 | |
| 18 | Kempo | 8 | | | 3 | 1 | 1 |
| 19 | Kick Boxing | 1 | | 2 | | | |
| 20 | Menembak | 2 | | | | | |
| 21 | Muaythai | 6 | | | | | |
| 22 | Panahan | 5 | | | | | |
| 23 | Panjat Tebing | 3 | | | | | 1 |
| 24 | Para Layang | 2 | | | | | |
| 25 | Pencak Silat | 7 | | 27 | | | |
| 26 | Pentaque | 2 | | | | | |
| 27 | PBFI (Bina raga dan Fitnes) | 1 | 1 | | | | |
| 28 | PABERSI | 2 | | | | | |
| 29 | Renang | 10 | | 6 | 3 | 2 | 2 |
| 30 | Senam | 5 | | | | | 1 |
| 31 | Sepakbola/Futsal | 1 | | | | | |
| 32 | Sepak Takraw | 2 | | | | | |
| 33 | Sepatu Roda | 2 | | | | | |
| 34 | Tae Kwon Do | 7 | | | | | 1 |
| 35 | Tarung Derajat | 2 | | | | | |
| 36 | Tenis Lapangan | 1 | | | | | |
| 37 | Tenis Meja | 2 | | | | | |
| 38 | Tinju | | | | | | |
| 39 | Triathlon | | | | | | |
| 40 | Wushu | 6 | | | 1 | 2 | 1 |
| | Jumlah | 113 | 13 | 58 | 9 | 7 | 7 |

Sumber: Dindikpora data diolah, 2024

5. Persentase organisasi pemuda yang aktif

Menurut Undang-Undang Nomor 40 Tahun 2009 tentang Kepemudaan organisasi kepemudaan adalah wadah pengembangan potensi pemuda. Potensi pemuda yang perlu dikembangkan

antara lain: religius, idealis, kritis, dinamis, kreatif; berani mengambil risiko, optimisme, mandiri, disiplin, pendidikan, keanekaragaman, patriotisme, nasionalisme, dan penguasaan ilmu pengetahuan/teknologi. Batasan yang aktif adalah:

- a. Memiliki kepengurusan yang sah
- b. Memiliki sekretariat permanen
- c. Memiliki program kerja
- d. Memiliki kegiatan yang berdampak bagi anggota khususnya dan bagi masyarakat pada umumnya memiliki laporan pertanggungjawaban secara berkala.

Rumus Persentase organisasi pemuda yang aktif adalah jumlah organisasi pemuda yang aktif dibagi jumlah organisasi pemuda dikali 100%. Persentase organisasi pemuda yang aktif Tahun 2023-2024 Triwulan I dapat dilihat pada tabel berikut.

Tabel 2.96
Persentase organisasi pemuda yang aktif
Kabupaten Temanggung Tahun 2023-2024 Triwulan I

| No | Uraian | Tahun | |
|----|-------------------------------------|-------|-------|
| | | 2023 | 2024 |
| 1 | Jumlah organisasi pemuda yang aktif | 27 | 14 |
| 2 | Jumlah organisasi pemuda | 29 | 15 |
| 3 | Persentase | 93,10 | 93,33 |

Sumber: Dindikpora data diolah, 2024

Berdasarkan tabel di atas Persentase organisasi pemuda yang aktif mengalami peningkatan pada persentase organisasi pemuda yang aktif, meski sebenarnya terdapat penurunan pada jumlah organisasi pemuda hal ini dikarenakan hingga triwulan I Tahun 2024 pendataan organisasi pemuda yang aktif belum selesai dilaksanakan. Data sebaran Persentase organisasi pemuda yang aktif dapat dilihat pada tabel berikut.

Tabel 2.97
Persentase organisasi pemuda yang aktif
Kabupaten Temanggung Tahun 2024 Triwulan I

| NO | NAMA ORGANISASI | NAMA PENGURUS | | | ALAMAT KANTOR (SEKRETARIAT ORGANISASI) | NOMOR HP / WA | JUMLAH ANGGOTA | STATUS KEAKTIFAN ORGANISASI | |
|----|-----------------|------------------|-----------------|-------------------------|---|--|----------------|-----------------------------|------------|
| | | KETUA | SEKRETARIS | BENDAHARA | | | | AKTIF | TIDK AKTIF |
| 1 | KNPI | Muhammad Masthur | Ibrahim Fahmi | Rinto Adhi Utomo | Jl. Dr. Wahidin No. 4 Temanggung II | Ketua :0815-7841-2622 Sekretaris :0858-1494-6899 Bendahara :0813-9231-0770 | 50 | ✓ | |
| 2 | GMNI | Ariyadi | | | — | Ketua :0856-4330-6053 | | ✓ | |
| 3 | GMPI | Khotibul Umam | Lukito Sazali | ENDAH FEBRIANI NURFITRI | Jl. Jenderal Sudirman No.89, Nugaran, Jampiroso, Kec. Temanggung, Kabupaten Temanggung, Jawa Tengah 56218 | Ketua :0812-1526-4203 Sekretaris :0853-8509-1440 Bendahara :0821-3543-1075 | | ✓ | |
| 4 | PEMUDA KATHOLIK | Dion | | | — | 0896-3190-6064 | | | ✓ |
| 5 | FATAYAT NU | Atiullah | Lailatul Rif'ah | HIDAYATI NAFIAH | Jl. Jenderal Sudirman | Ketua :0812-2507-0029 | | ✓ | |

| NO | NAMA ORGANISASI | NAMA PENGURUS | | | ALAMAT KANTOR (SEKRETARIAT ORGANISASI) | NOMOR HP / WA | JUMLAH ANGGOTA | STATUS KEAKTIFAN ORGANISASI | |
|----|--------------------|------------------------|--------------------|---------------------|---|---|----------------|-----------------------------|------------|
| | | KETUA | SEKRETARIS | BENDAHARA | | | | AKTIF | TIDK AKTIF |
| | | | | | No.60, Jampirejo Barat, Jampirejo, Kec. Temanggung, Kabupaten Temanggung, Jawa Tengah 56218 | Sekretaris :0813-9010-0311 Bendahara :0852-9275-3448 | | | |
| 6 | PMII | Ahmad Farichin | Dheta Ari Sabila | Vika Khalwa Ngaisah | Projo RT 02 RW 03 Madureso Temanggung | Ketua :0888-6695-049 Sekretaris 0858-7543-1594 Bendahara :0822-2352-7739 | | ✓ | |
| 7 | ANSOR | SUKRON WAHID | AFIF BUDI | | Jl. Jenderal Sudirman No.60, Jampirejo Barat, Jampirejo, Kec. Temanggung, Kabupaten Temanggung, Jawa Tengah 56218 | Ketua :0813-2885-0769 Sekretaris :0852-9226-7777 Bendahara :..... | | ✓ | |
| 8 | IPNU | NAFIS KHAIRUDIN | AGUS FARIDHO | M. Lutfi Husain | Jl. Jenderal Sudirman No.60, Jampirejo Barat, Jampirejo, Kec. Temanggung, Kabupaten Temanggung, Jawa Tengah 56218 | Ketua :0878-8414-1890 Sekretaris : 0859-7534-6127 Bendahara :0856-4023-8109 | | ✓ | |
| 9 | IPPNU | Ita Muftihatus Solihah | Fiva Andriyani | Yuni Irawati | Jl. Jenderal Sudirman No.60, Jampirejo Barat, Jampirejo, Kec. Temanggung, Kabupaten Temanggung, Jawa Tengah 56218 | Ketua :0858-6539-1760 Sekretaris :0858-6633-3768 Bendahara :0882-3938-5817 | | ✓ | |
| 10 | SAPMA PP | MUHAMMAD AMIN RAIS | | | | Ketua :0816-617-202 | | ✓ | |
| 11 | PEMUDA BUDHIS | Yamno | | | — | Ketua :0822-2756-4920 Sekretaris :..... Bendahara :..... | | ✓ | |
| 12 | PEMUDA MUHAMADIYAH | Fikri Abdillah Ahmad | Savira Arfa'a Azka | Dini Tri Muslimah | Gedung AKMT lantai 3, Jln Gerilya, No 83,Dompon, Kowangan, Temanggung | Ketua :0853-8502-6390 Sekretaris :081229294411 Bendahara :..... | | ✓ | |
| 13 | NASIHATUL AISIYAH | Triana Widiastuti | Sri Mutinah | R. Dessi Kurniawati | Jl. Gilingsari No.10, Tegaltemu, Manding, Kec. Temanggung, Kabupaten Temanggung, Jawa Tengah 56224 | Ketua :081578932717 Sekretaris :0878-2877-7728 Bendahara :0812-2696-9592 | | ✓ | |
| 14 | GPK | H.M FARID IBRAHIM | MUHAMMAD KHOERUN | SIYAMIN | | Ketua :..... Sekretaris :..... Bendahara :0812-1570-019 | | ✓ | |
| 15 | AMPG | MUHAMMAD MASTHUR | ARDHI WIJI UTOMO | SUSILOWATI | Jl. Jenderal Sudirman No.95, Dongkelan Selatan, Jampiroso, Kec. Temanggung, Kabupaten Temanggung, Jawa Tengah 56218 | Ketua :0815-7841-2622 Sekretaris :0813-9279-1944 Bendahara : 0895-3301- 97400 | | ✓ | |

Sumber: Dindikpora data diolah, 2024

6. Persentase pelatih olahraga bersertifikat

Definisi pelatih olah raga adalah seseorang yang bertugas untuk mempersiapkan fisik dan mental olahragawan maupun kelompok olahragawan, mengatur taktik, strategi, pelatihan fisik dan menyediakan dukungan moral kepada atlet, (<https://id.wikipedia.org/wiki/Pelatih#:>).

Pelatih olahraga bersertifikat adalah pelatih olahraga yang mempunyai sertifikat keahlian dibidang olahraga yang dikeluarkan baik oleh pengurus Kabupaten, pengurus Provinsi maupun Pengurus Besar, maupun dari organisasi olahraga regional dan global. Syarat-syarat dan prosedur seorang pelatih mendapatkan Sertifikat (Lisensi) Kepelatihan yang merupakan pengakuan terhadap profesi pelatih sangat bervariasi tergantung syarat dan ketentuan masing-masing cabang olahraga.

Menurut Peraturan Menteri Negara Pemuda dan Olahraga Nomor 0275 Tahun 2010 tentang Persyaratan dan Mekanisme Pengangkatan Olahragawan dan Pelatih Olahraga Menjadi Pegawai Negeri Sipil, pelatih olahraga adalah seseorang yang memiliki kompetensi dan sertifikasi melatih dan disertai tugas melatih olahragawan untuk cabang olahraga tertentu.

Rumus Persentase pelatih olahraga bersertifikat adalah Jumlah pelatih olahraga bersertifikat dibagi Jumlah pelatih olahraga dikali 100%. Persentase Persentase pelatih olahraga bersertifikat Tahun 2023-2024 Triwulan I dapat dilihat pada tabel berikut.

Tabel 2.98
Persentase Pelatih Olahraga Bersertifikat
Kabupaten Temanggung Tahun 2023-2024 Triwulan I

| No | Uraian | Tahun | |
|----|---------------------------------------|-------|-------|
| | | 2023 | 2024 |
| 1 | Jumlah pelatih olahraga bersertifikat | 270 | 270 |
| 2 | Jumlah pelatih olahraga | 280 | 280 |
| 3 | Persentase | 96,43 | 96,43 |

Sumber: Dindikpora data diolah, 2024

Berdasarkan tabel di atas Persentase pelatih olahraga bersertifikat Tahun 2024 triwulan I masih menggunakan data Tahun 2023, hal ini dikarenakan pelatihan bagi pelatih olah raga yang diselenggarakan provinsi sampai dengan triwulan I Tahun 2024 belum diselenggarakan. Data sebaran Persentase pelatih olahraga bersertifikat dapat dilihat pada tabel berikut.

Tabel 2.99
Persentase Pelatih Olahraga Bersertifikat
Kabupaten Temanggung Tahun 2024 Triwulan I

| NO | Cabang Olahraga | Jumlah Pelatih | Jumlah Pelatih yang Bersertifikat | | | | Keterangan |
|----|----------------------|----------------|-----------------------------------|----------|----------|-----------|------------|
| | | | Internasional | Nasional | Provinsi | Kabupaten | |
| 1 | PABSI/Angkat Besi | 2 | | 1 | 1 | | |
| 2 | Angkat Berat/PABERSI | 2 | | 1 | 1 | | |
| 3 | PBFI/Binaraga | 2 | 1 | | 1 | | |
| 4 | Aeromodaling | 2 | | | | | |
| 5 | Atletik/PASI | 12 | | 2 | 8 | 2 | |
| 6 | Arung Jeram/FAJI | 2 | | 1 | | | |

| NO | Cabang Olahraga | Jumlah Pelatih | Jumlah Pelatih yang Bersertifikat | | | | Keterangan |
|----|------------------------|----------------|-----------------------------------|-----------|------------|-----------|------------|
| | | | Internasional | Nasional | Provinsi | Kabupaten | |
| 7 | Balap Sepeda/ISSI | 2 | | | 2 | | |
| 8 | Balap Motor/FOBM | 2 | | 1 | | 1 | |
| 9 | Biliard/POBSI | 2 | | | 1 | | |
| 10 | Bola Voli/PBVSI | 10 | | 1 | 6 | 3 | |
| 11 | Bola Basket/PERBASI | 12 | | 1 | 7 | 4 | |
| 12 | Bridge/GABSI | 2 | | 1 | 1 | | |
| 13 | Bulu tangkis/PBSI | 12 | | 2 | 8 | 2 | |
| 14 | Bola Tangan/ABTI | 4 | | | 4 | | |
| 15 | Catur/PERCASI | 7 | 1 | 1 | 5 | | |
| 16 | Drumband/PDBI | 8 | | 1 | 7 | | |
| 17 | Gateball/PERGATSI | 2 | | | 2 | | |
| 18 | Hockey/FHI | 2 | | 1 | 1 | | |
| 19 | Judo/PJSI | 5 | | 1 | 4 | | |
| 20 | Karate/FORKI | 15 | | 2 | 12 | 1 | |
| 21 | Kempo/PERKEMI | 15 | | 2 | 10 | 3 | |
| 22 | Kick Boxing | 2 | | 1 | 1 | | |
| 23 | Menembak/PERBAKIN | 2 | | 1 | 1 | | |
| 24 | Muaythai | 2 | | 1 | 1 | | |
| 25 | Panahan/PERPANI | 6 | | 1 | 4 | | |
| 26 | Pencak Silat/ IPSI | 25 | 1 | 3 | 15 | 6 | |
| 27 | Panjat Tebing/ FPTI | 6 | | 1 | 4 | | |
| 28 | Paralayang/ PGPI | 2 | | 1 | 1 | | |
| 29 | Renang/PRSI | 10 | | 2 | 8 | | |
| 30 | Senam/PERSANI | 8 | | 1 | 4 | 3 | |
| 31 | Sepak Bola/PSSI | 43 | 2 | 6 | 20 | 14 | |
| 32 | Sepak Takraw/ PSTI | 6 | | | 4 | 2 | |
| 33 | Sepatu Roda/PERSEROSI | 2 | | | 1 | | |
| 34 | Taekwondo | 13 | | 2 | 7 | 4 | |
| 35 | Tenis Lapangan/ PELTI | 8 | | 1 | 4 | 3 | |
| 36 | Tenis Meja/ PTMSI | 6 | | 1 | 2 | 1 | |
| 37 | Tarung Derajat/ KODRAT | 2 | | 1 | 1 | | |
| 38 | Tinju/ PERTINA | 2 | | 1 | 1 | | |
| 39 | Wushu | 6 | | 1 | 4 | 1 | |
| 40 | Triathlon/FTI | 2 | | 1 | 1 | | |
| 41 | Pentaque/ FOPI | 2 | | | 2 | | |
| 42 | PERWOSI | 5 | | | 5 | | |
| | Jumlah | 280 | 5 | 44 | 171 | 50 | 270 |

7. Persentase prestasi olahraga

Definisi prestasi olahraga adalah suatu bentuk penilaian hasil terhadap apa yang diperoleh melalui serangkaian usaha yang telah dilakukan dalam bidang olahraga. (<http://lib.unnes.ac.id/26810/1/6101411041.pdf>). Prestasi olahraga dalam Data Pokok ini adalah cabang olahraga berprestasi yang minimal mendapat juara 3 di atas tingkat kabupaten.

Rumus Persentase prestasi olahraga adalah Jumlah Jumlah cabang olahraga yang berprestasi minimal tingkat provinsi dibagi Jumlah cabang olahraga dikali 100%. Persentase prestasi olahraga Tahun 2023-2024 Triwulan I dapat dilihat pada tabel berikut.

Tabel 2.100
 Persentase Prestasi Olahraga Kabupaten Temanggung Tahun 2023-2024
 Triwulan I

| No | Uraian | Tahun | |
|----|--|-------|-------|
| | | 2023 | 2024 |
| 1 | Jumlah cabang olahraga yang berprestasi minimal tingkat provinsi | 28 | 28 |
| 2 | Jumlah cabang olahraga | 40 | 42 |
| 3 | Persentase | 70,00 | 66,67 |

Sumber: Dindikpora data diolah, 2024

Berdasarkan tabel di atas Persentase Prestasi Olahraga mengalami penurunan dari Tahun 2023 hal ini dikarenakan sampai dengan triwulan I lomba yang telah dilaksanakan oleh ditingkat provinsi belum semua terlaksana. Data sebaran Prestasi Olahraga dapat dilihat pada tabel berikut.

Tabel 2.101
 Persentase Prestasi Olahraga Kabupaten Temanggung Tahun 2024 Triwulan I

| No | Cabang Olahraga | Cabang Prestasi | | |
|----|-----------------------------|-----------------|----------|----------|
| | | Internasional | Nasional | Provinsi |
| 1 | Aeromodeling | | | v |
| 2 | Arung Jeram | | | |
| 3 | Atletik | v | | v |
| 4 | Balap Motor | | | |
| 5 | Balap Sepeda | v | v | |
| 6 | Biliar | | | |
| 7 | Bola Basket | | | |
| 8 | Bola Tangan | | | |
| 9 | Bola Voli | | | v |
| 10 | Bocce | | | v |
| 11 | Bridge | | | |
| 12 | Bulu Tangkis | | | v |
| 13 | Catur | | | v |
| 14 | Drumband | | | |
| 15 | Gateball | | | v |
| 16 | Hockey | | | |
| 17 | Judo | | | v |
| 18 | Karate | v | v | v |
| 19 | Kempo | | | v |
| 20 | Kick Boxing | | v | v |
| 21 | Lompat Jauh | | | v |
| 22 | Menembak | | | v |
| 23 | Muaythai | | | v |
| 24 | Panahan | | | v |
| 25 | Panjat Tebing | | | v |
| 26 | Para Layang | | | |
| 27 | Pencak Silat | | v | |
| 28 | Pentaque | | | |
| 29 | PBFI (Bina raga dan Fitnes) | v | | |
| 30 | PABERSI | | | |
| 31 | Renang | | v | v |
| 32 | Senam | | | v |
| 33 | Sepakbola/Futsal | | | v |
| 34 | Sepak Takraw | | | v |
| 35 | Sepatu Roda | | | |
| 36 | Tae Kwon Do | | | v |
| 37 | Tarung Derajat | | | v |
| 38 | Tenis Lapangan | | | v |

| No | Cabang Olahraga | Cabor Prestasi | | |
|----|-----------------|----------------|----------|----------|
| | | Internasional | Nasional | Provinsi |
| 39 | Tenis Meja | | | v |
| 40 | Tinju | | | |
| 41 | Triathlon | | | |
| 42 | Wushu | | | v |

Sumber: Dindikpora data diolah, 2024

8. Persentase gugus depan yang aktif

Menurut

https://id.wikipedia.org/wiki/Gugusdepan_Gerakan_Pramuka,

Gugus depan, disingkat Gudep adalah suatu kesatuan organik dalam Gerakan Pramuka yang merupakan wadah untuk menghimpun anggota Gerakan Pramuka sebagai peserta didik dan pembina Pramuka, serta berfungsi sebagai pangkalan keanggotaan peserta didik.

Anggota Gerakan Pramuka yang berkedudukan sebagai peserta didik, Pembina Pramuka, dan anggota Majelis Pembimbing Gugusdepan dihimpun dalam Gudep. Gudep dapat dibentuk di lembaga pendidikan umum seperti sekolah, lembaga pendidikan keagamaan, rukun warga atau rukun tetangga, dan Perwakilan RI di luar negeri.

Dalam indikator ini yang dihitung hanya Gudep yang ada di SD, MI, SMP, MTs, SMA, MA, dan SMK negeri dan swasta selain satuan pendidikan yang dikelola Majelis Muhammadiyah. Satuan pendidikan Muhammadiyah memiliki organisasi kepanduan tersendiri yaitu Hisbul Wathan. Yang dimaksud gugus depan yang aktif adalah Gudep yang setidaknya mempunyai kriteria sebagai berikut:

- Memiliki kepengurusan yang sah
- Memiliki sekretariat permanen
- Memiliki program kerja
- Memiliki kegiatan yang berdampak bagi anggota khususnya dan bagi masyarakat pada umumnya
- Memiliki laporan pertanggungjawaban secara berkala

Berdasarkan Peraturan Menteri Pendidikan Nomor 63 Tahun 2014 tentang Pendidikan Kepramukaan sebagai Kegiatan Ekstrakurikuler Wajib pada Pendidikan Dasar dan Pendidikan Menengah, Pendidikan Kepramukaan dilaksanakan sebagai Kegiatan Ekstrakurikuler wajib pada pendidikan dasar dan menengah yang harus diikuti oleh seluruh peserta didik.

Rumus Persentase gugus depan yang aktif adalah Jumlah gugus depan SD-SMP yang aktif dibagi Jumlah gugus depan SD-SMP dikali 100%. Persentase gugus depan yang aktif Tahun 2023-2024 Triwulan I dapat dilihat pada tabel berikut.

Tabel 2.102
Persentase Gugus Depan yang Aktif Kabupaten
Temanggung Tahun 2023-2024 Triwulan I

| No | Uraian | Tahun | |
|----|--------------------------------------|-------|-------|
| | | 2023 | 2024 |
| 1 | Jumlah gugus depan SD-SMP yang aktif | 1.454 | 1.368 |
| 2 | Jumlah gugus depan SD-SMP | 1.454 | 1.368 |
| 3 | Persentase | 100 | 100 |

Sumber: Dindikpora data diolah, 2024

Berdasarkan tabel di atas Persentase gugus depan yang aktif selalu tercapai, pada Tahun 2024 data yang digunakan hanya gugus depan SD-SMP tidak menyertakan SMA/SMK. Data sebaran Persentase gugus depan yang aktif per kecamatan dapat dilihat pada tabel berikut.

Tabel 2.103
Persentase Gugus Depan yang Aktif
Kabupaten Temanggung Tahun 2024 Triwulan I

| No | Kecamatan | Gugus Depan Seluruhnya | | | Gugus Depan Yang Aktif | | | |
|---------------|-------------|------------------------|------------|-------------|------------------------|------------|-------------|------------|
| | | SD/MI | SMP/MTs | Jumlah | SD/MI | SMP/MTs | Jumlah | % |
| 1 | Temanggung | 100 | 22 | 122 | 100 | 22 | 122 | 100 |
| 2 | Tembarak | 42 | 10 | 52 | 42 | 10 | 52 | 100 |
| 3 | Pringsurat | 98 | 16 | 114 | 98 | 16 | 114 | 100 |
| 4 | Kaloran | 84 | 18 | 102 | 84 | 18 | 102 | 100 |
| 5 | Parakan | 70 | 12 | 82 | 70 | 12 | 82 | 100 |
| 6 | Kedu | 76 | 18 | 94 | 76 | 18 | 94 | 100 |
| 7 | Bulu | 66 | 14 | 80 | 66 | 14 | 80 | 100 |
| 8 | Kandangan | 82 | 16 | 98 | 82 | 16 | 98 | 100 |
| 9 | Canciroto | 58 | 8 | 66 | 58 | 8 | 66 | 100 |
| 10 | Tretep | 32 | 6 | 38 | 32 | 6 | 38 | 100 |
| 11 | Jumo | 44 | 4 | 48 | 44 | 4 | 48 | 100 |
| 12 | Ngadirejo | 74 | 12 | 86 | 74 | 12 | 86 | 100 |
| 13 | Kranggan | 70 | 8 | 78 | 70 | 8 | 78 | 100 |
| 14 | Trlogomulyo | 30 | 6 | 36 | 30 | 6 | 36 | 100 |
| 15 | Bejen | 40 | 6 | 46 | 40 | 6 | 46 | 100 |
| 16 | Selopampang | 46 | 4 | 50 | 46 | 4 | 50 | 100 |
| 17 | Bansari | 32 | 2 | 34 | 32 | 2 | 34 | 100 |
| 18 | Kledung | 32 | 4 | 36 | 32 | 4 | 36 | 100 |
| 19 | Gemawang | 50 | 4 | 54 | 50 | 4 | 54 | 100 |
| 20 | Wonoboyo | 44 | 8 | 52 | 44 | 8 | 52 | 100 |
| Jumlah | | 1170 | 198 | 1368 | 1170 | 198 | 1368 | 100 |

Sumber: Dindikpora data diolah, 2024

2.3 Isu-isu penting penyelenggaraan tugas dan fungsi Dinas Pendidikan, Kepemudaan dan Olah Raga

Berdasarkan pada pencapaian kinerja pelayanan Dinas Pendidikan, Kepemudaan dan Olah Raga dimana terdapat indikator yang sudah mencapai target namun disatu sisi masih ada indikator yang belum mencapai target serta berlakunya Undang-Undang Nomor 23 Tahun 2014 tentang Pemerintahan Daerah sebagaimana telah beberapa kali diubah terakhir dengan Undang-Undang Nomor 6 Tahun 2023 tentang Penetapan Peraturan Pemerintah Pengganti Undang-Undang Nomor 2 Tahun 2022 tentang Cipta Kerja Menjadi Undang-Undang, maka dapat dirumuskan beberapa isu penting yang berhubungan dengan penyelenggaraan tugas dan fungsi Dinas Pendidikan, Kepemudaan dan Olah Raga sebagaimana berikut:

1. Tingkat kinerja Dinas Pendidikan, Kepemudaan dan Olahraga dari 38 indikator terdapat 10 indikator yang belum mencapai target 100 %, dengan rata-rata capaian kinerja sasaran perangkat daerah 95,81%, Rata-rata capaian kinerja program 97,00%, Rata-rata capaian perangkat daerah sebesar 96,41%.

Terhadap capaian kinerja tersebut ada hal kritis yang menjadi isu pelayanan Dinas Pendidikan, Kepemudaan dan Olahraga diantaranya:

1. Belum tercapainya angka rata-rata Lama Sekolah (ARLS) posisi masih di bawah Provinsi Jawa Tengah dan Nasional
 2. Angka Harapan Lama Sekolah (AHLS) AHLS Kabupaten Temanggung tahun 2023 sebesar 12,61 posisi masih di bawah Provinsi Jawa Tengah dan Nasional
 3. Masih adanya anak putus sekolah dan anak usia sekolah yang tidak sekolah
 4. Belum optimalnya akses, pemerataan dan kualitas layanan pendidikan
 5. Belum optimalnya kompetensi, dan profesionalitas pendidik dan tenaga kependidikan
 6. Belum optimalnya pemenuhan standar pelayanan minimal pendidikan
 7. Belum optimalnya skill/keterampilan kerja pendidikan non formal
 8. Angka Partisipasi Sekolah (APS) terutama yang 7 - 18 Kesetaraan masih rendah
 9. Belum optimalnya pembinaan organisasi kepemudaan dan kepramukaan
 10. Belum optimalnya pencapaian prestasi olahraga
2. Permasalahan dan hambatan yang dihadapi dalam penyelenggaraan tugas dan fungsi Dinas Pendidikan, Kepemudaan dan Olahraga, antara lain :
- Belum terpenuhinya kebutuhan dasar masyarakat bidang pendidikan
 - Masih rendahnya prestasi pemuda dan olahraga
- Berdasarkan hal tersebut di atas disarankan agar dilakukan upaya-upaya dalam pemenuhan kebutuhan dasar masyarakat

bidang pendidikan dan peningkatan prestasi pemuda dan olah raga melalui program kegiatan prioritas yang tepat sasaran.

2.4 Review terhadap rancangan awal RKPD

Review atau telaah terhadap rancangan awal RKPD dilakukan dengan membandingkan rancangan awal RKPD dengan hasil analisis kebutuhan. Proses perbandingan tersebut meliputi perbandingan program, kegiatan, lokasi kegiatan, target, dan pagu anggaran yang disediakan di rancangan awal RKPD.

Secara umum, hasil telaah terhadap rancangan awal RKPD adalah sebagaimana berikut:

1. Terdapat penambahan sub kegiatan di luar rancangan awal Dinas Pendidikan, Kepemudaan dan Olah Raga , yaitu sejumlah 33 (tiga puluh tiga) sub kegiatan pada kegiatan Pengelolaan Pendidikan Sekolah Dasar, Pengelolaan Pendidikan Sekolah Menengah Pertama, Pengelolaan Pendidikan Anak Usia Dini (PAUD), dan Pengelolaan Pendidikan Nonformal/Kesetaraan.

Penambahan sub kegiatan disebabkan:

- a. Pada rancangan awal sub kegiatan yang bersumber dari DAK baik DAK Fisik maupun Non fisik belum masuk

- b. Penyesuaian sub kegiatan prioritas SPM

Pada Kegiatan Pengelolaan Sekolah Dasar terdapat penambahan 12 sub kegiatan sebagai berikut:

- 1) Pembangunan Ruang Unit Kesehatan Sekolah
- 2) Pembangunan Perpustakaan Sekolah
- 3) Rehabilitasi Sedang/Berat Ruang Guru/Kepala Sekolah/TU
- 4) Rehabilitasi Sedang/Berat Ruang Unit Kesehatan Sekolah
- 5) Rehabilitasi Sedang/Berat Perpustakaan Sekolah
- 6) Pengadaan Mebel Sekolah
- 7) Pengadaan Perlengkapan Sekolah
- 8) Pengelolaan Dana BOS Sekolah Dasar
- 9) Pembangunan Laboratorium Sekolah Dasar
- 10) Fasilitasi Komunitas Belajar Pendidik dan Tenaga Kependidikan
- 11) Rehabilitasi Sedang/Berat Sarana, Prasarana dan Utilitas Sekolah
- 12) Bimbingan Teknis, Pelatihan, dan/atau Magang/PKL untuk

Pada Kegiatan Pengelolaan Pendidikan Sekolah Menengah Pertama terdapat penambahan 12 sub kegiatan sebagai berikut:

- 1) Peningkatan Kapasitas Bidang Pendidikan
- 2) Pembangunan Ruang Guru/Kepala Sekolah/TU
- 3) Pembangunan Ruang Unit Kesehatan Sekolah
- 4) Pembangunan Perpustakaan Sekolah
- 5) Pembangunan Laboratorium
- 6) Rehabilitasi Sedang/Berat Ruang Unit Kesehatan Sekolah
Rehabilitasi Sedang/Berat Perpustakaan Sekolah
- 7) Rehabilitasi Sedang/Berat Laboratorium
- 8) Rehabilitasi Sedang/Berat Sarana, Prasarana dan Utilitas Sekolah
- 9) Pengadaan Mebel Sekolah
- 10) Pengelolaan Dana BOS Sekolah Menengah Pertama
- 11) Bimbingan Teknis, Pelatihan, dan/atau Magang/PKL untuk Peningkatan Kapasitas Bidang Pendidikan
- 12) Rehabilitasi Sedang/Berat Ruang Guru/Kepala Sekolah/TU

Pada Kegiatan Pengelolaan Pendidikan Anak Usia Dini (PAUD) terdapat penambahan 7 sub kegiatan yaitu:

- 1) Pengadaan Mebel PAUD
- 2) Pengelolaan Dana BOP PAUD
- 3) Pembangunan Ruang Guru/Kepala Sekolah/TU
- 4) Bimbingan Teknis, Pelatihan, dan/atau Magang/PKL untuk Peningkatan Kapasitas Bidang Pendidikan
- 5) Rehabilitasi Sedang/Berat Sarana, Prasarana dan Utilitas PAUD
- 6) Pengadaan Alat Praktik dan Peraga Peserta Didik PAUD
- 7) Rehabilitasi Sedang/Berat Ruang Kelas Sekolah

Pada Kegiatan Pengelolaan Pendidikan Nonformal/Kesetaraan terdapat penambahan 2 Sub kegiatan yaitu:

- 1) Pengelolaan Dana BOP Sekolah Nonformal/Kesetaraan
 - 2) Perlengkapan Dasar Buku Teks dan Non Teks Peserta Didik
2. Terdapat penambahan pagu alokasi sebesar Rp280.484.306.000,- untuk pemenuhan hibah bagi pendidik dan tenaga kependidikan Non ASN di satuan pendidikan Swasta tahun ganjil.
 3. Terdapat penyesuaian nomenklatur kegiatan prioritas SPM

4. Untuk efektivitas pelaksanaan kegiatan terdapat penggabungan beberapa kegiatan untuk dilakukan kedalam satu kegiatan, yaitu:
 - a. Fasilitasi Pendidikan Guru Penggerak untuk semua jenjang
 - b. Program Sekolah Penggerak untuk semua jenjang
 - c. Pengelolaan Aplikasi Dapodik dan PPDB

Adapun hasil telaah terhadap rancangan awal RKPD per program dan per kegiatan adalah sebagaimana tabel 2.105 berikut:

Tabel 2.104

Review terhadap Rancangan awal RKPD Tahun 2025

RANCANGAN AWAL RENCANA KERJA ORGANISASI PERANGKAT DAERAH (RENJA OPD) DINAS PENDIDIKAN, KEPEMUDAAN DAN OLAHRAGA KAB. TEMANGGUNG TAHUN 2025

RENCANA KERJA ORGANISASI PERANGKAT DAERAH (RENJA OPD) DINAS PENDIDIKAN, KEPEMUDAAN DAN OLAHRAGA KAB. TEMANGGUNG TAHUN 2025

| NO | URUSAN / BIDANG URUSAN / PROGRAM / KEGIATAN / SUB KEGIATAN | INDIKATOR PROGRAM / KEGIATAN / SUB KEGIATAN | CAPAIAN KINERJA DAN KERANGKA PENDANAAN | | |
|----|--|--|--|---------------------------|--|
| | | | TARGET 2025 | PAGU INDIKATIF (Rp) | LOKASI |
| 1 | 2 | 3 | 4 | 5 | 6 |
| | DINAS PENDIDIKAN, KEPEMUDAAN DAN OLAHRAGA | | | 419.692.713.473,00 | |
| | URUSAN PEMERINTAHAN WAJIB YANG BERKAITAN DENGAN PELAYANAN DASAR | | | 415.238.713.473,00 | |
| | URUSAN PEMERINTAHAN BIDANG PENDIDIKAN | | | 415.238.713.473,00 | |
| 1, | PROGRAM PENUNJANG URUSAN PEMERINTAHAN DAERAH KABUPATEN/KOTA | <i>Persentase ketersediaan administrasi keuangan, umum dan jasa penunjang perangkat daerah</i> | % 100 | 389.917.257.698,00 | |
| | Administrasi Keuangan Perangkat Daerah | <i>Persentase administrasi keuangan yang dikelola</i> | 100 % | 387.290.713.698,00 | |
| | Penyediaan Gaji dan Tunjangan ASN | | | | |
| | | <i>Jumlah Orang yang Menerima Gaji dan Tunjangan ASN</i> | 4710 Orang/bulan | 387.290.713.698,00 | Kab. Temanggung, Semua Kecamatan, Semua Kel/Desa |
| | Administrasi Umum Perangkat Daerah | <i>Persentase Administrasi Umum Perangkat Daerah yang dikelola</i> | 100 % | 255.000.000,00 | |
| | Penyediaan Komponen Instalasi Listrik/Penerangan Bangunan Kantor | | | | |
| | | <i>Jumlah Paket Komponen Instalasi Listrik/Penerangan Bangunan Kantor yang Disediakan</i> | 12 Paket | 15.000.000,00 | Kab. Temanggung, Semua Kecamatan, Semua Kel/Desa |

| NO | URUSAN / BIDANG URUSAN / PROGRAM / KEGIATAN / SUB KEGIATAN | INDIKATOR PROGRAM / KEGIATAN / SUB KEGIATAN | CAPAIAN KINERJA DAN KERANGKA PENDANAAN | | | KETERANGAN |
|----|--|--|--|---------------------------|--|------------|
| | | | TARGET 2025 | PAGU INDIKATIF (Rp) | LOKASI | |
| 1 | 2 | 3 | 4 | 5 | 6 | 7 |
| | DINAS PENDIDIKAN, KEPEMUDAAN DAN OLAHRAGA | | | 700.177.019.473,00 | | |
| | URUSAN PEMERINTAHAN WAJIB YANG BERKAITAN DENGAN PELAYANAN DASAR | | | 695.723.019.473,00 | | |
| | URUSAN PEMERINTAHAN BIDANG PENDIDIKAN | | | 695.723.019.473,00 | | |
| 1, | PROGRAM PENUNJANG URUSAN PEMERINTAHAN DAERAH KABUPATEN/KOTA | <i>Persentase ketersediaan administrasi keuangan, umum dan jasa penunjang perangkat daerah</i> | 100 % | 534.915.078.698,00 | | |
| | Administrasi Keuangan Perangkat Daerah | <i>Persentase ketersediaan administrasi keuangan</i> | 100 % | 532.288.534.698,00 | | |
| | Penyediaan Gaji dan Tunjangan ASN | | | | | |
| | | <i>Jumlah Orang yang Menerima Gaji dan Tunjangan ASN</i> | 4710 Orang/bulan | 532.288.534.698,00 | Kab. Temanggung, Semua Kecamatan, Semua Kel/Desa | |
| | Administrasi Umum Perangkat Daerah | <i>Persentase Ketersediaan Administrasi Umum</i> | 100 % | 255.000.000,00 | | |
| | Penyediaan Komponen Instalasi Listrik/Penerangan Bangunan Kantor | | | | | |
| | | <i>Jumlah Paket Komponen Instalasi Listrik/Penerangan Bangunan Kantor yang Disediakan</i> | 12 Paket | 15.000.000,00 | Kab. Temanggung, Semua Kecamatan, Semua Kel/Desa | |

| NO | URUSAN / BIDANG URUSAN / PROGRAM / KEGIATAN / SUB KEGIATAN | INDIKATOR PROGRAM / KEGIATAN / SUB KEGIATAN | CAPAIAN KINERJA DAN KERANGKA PENDANAAN | | |
|----|---|---|--|---------------------|--|
| | | | TARGET 2025 | PAGU INDIKATIF (Rp) | LOKASI |
| 1 | 2 | 3 | 4 | 5 | 6 |
| | Penyediaan Bahan Logistik Kantor | | | | |
| | | <i>Jumlah Paket Bahan Logistik Kantor yang Disediakan</i> | 12 Paket | 100.000.000,00 | Kab. Temanggung, Semua Kecamatan, Semua Kel/Desa |
| | Penyediaan Barang Cetak dan Penggandaan | | | | |
| | | <i>Jumlah Paket Barang Cetak dan Penggandaan yang Disediakan</i> | 12 Paket | 40.000.000,00 | Kab. Temanggung, Semua Kecamatan, Semua Kel/Desa |
| | Fasilitasi Kunjungan Tamu | | | | |
| | | <i>Jumlah Laporan Fasilitasi Kunjungan Tamu</i> | 12 Laporan | 40.000.000,00 | Kab. Temanggung, Semua Kecamatan, Semua Kel/Desa |
| | Penyelenggaraan Rapat Koordinasi dan Konsultasi SKPD | | | | |
| | | <i>Jumlah Laporan Penyelenggaraan Rapat Koordinasi dan Konsultasi SKPD</i> | 12 Laporan | 60.000.000,00 | Kab. Temanggung, Semua Kecamatan, Semua Kel/Desa |
| | Penyediaan Jasa Penunjang Urusan Pemerintahan Daerah | <i>Persentase Jasa Penunjang Urusan Pemerintahan Daerah yang dikelola</i> | 100 % | 2.074.544.000,00 | |
| | Penyediaan Jasa Surat Menyurat | | | | |
| | | <i>Jumlah Laporan Penyediaan Jasa Surat Menyurat</i> | 12 Laporan | 3.000.000,00 | Kab. Temanggung, Semua Kecamatan, Semua Kel/Desa |
| | Penyediaan Jasa Komunikasi, Sumber Daya Air dan Listrik | | | | |
| | | <i>Jumlah Laporan Penyediaan Jasa Komunikasi, Sumber Daya Air dan Listrik yang Disediakan</i> | 12 Laporan | 500.000.000,00 | Kab. Temanggung, Semua Kecamatan, Semua Kel/Desa |

| NO | URUSAN / BIDANG URUSAN / PROGRAM / KEGIATAN / SUB KEGIATAN | INDIKATOR PROGRAM / KEGIATAN / SUB KEGIATAN | CAPAIAN KINERJA DAN KERANGKA PENDANAAN | | | KETERANGAN |
|----|---|---|--|---------------------|--|------------|
| | | | TARGET 2025 | PAGU INDIKATIF (Rp) | LOKASI | |
| 1 | 2 | 3 | 4 | 5 | 6 | 7 |
| | Penyediaan Bahan Logistik Kantor | | | | | |
| | | <i>Jumlah Paket Bahan Logistik Kantor yang Disediakan</i> | 12 Paket | 100.000.000,00 | Kab. Temanggung, Semua Kecamatan, Semua Kel/Desa | |
| | Penyediaan Barang Cetak dan Penggandaan | | | | | |
| | | <i>Jumlah Paket Barang Cetak dan Penggandaan yang Disediakan</i> | 12 Paket | 40.000.000,00 | Kab. Temanggung, Semua Kecamatan, Semua Kel/Desa | |
| | Fasilitasi Kunjungan Tamu | | | | | |
| | | <i>Jumlah Laporan Fasilitasi Kunjungan Tamu</i> | 12 Laporan | 40.000.000,00 | Kab. Temanggung, Semua Kecamatan, Semua Kel/Desa | |
| | Penyelenggaraan Rapat Koordinasi dan Konsultasi SKPD | | | | | |
| | | <i>Jumlah Laporan Penyelenggaraan Rapat Koordinasi dan Konsultasi SKPD</i> | 12 Laporan | 60.000.000,00 | Kab. Temanggung, Semua Kecamatan, Semua Kel/Desa | |
| | Penyediaan Jasa Penunjang Urusan Pemerintahan Daerah | <i>Persentase Jasa Penunjang Urusan Pemerintahan Daerah</i> | 100 % | 2.074.544.000,00 | | |
| | Penyediaan Jasa Surat Menyurat | | | | | |
| | | <i>Jumlah Laporan Penyediaan Jasa Surat Menyurat</i> | 12 Laporan | 3.000.000,00 | Kab. Temanggung, Semua Kecamatan, Semua Kel/Desa | |
| | Penyediaan Jasa Komunikasi, Sumber Daya Air dan Listrik | | | | | |
| | | <i>Jumlah Laporan Penyediaan Jasa Komunikasi, Sumber Daya Air dan Listrik yang Disediakan</i> | 12 Laporan | 500.000.000,00 | Kab. Temanggung, Semua Kecamatan, Semua Kel/Desa | |

| NO | URUSAN / BIDANG URUSAN / PROGRAM / KEGIATAN / SUB KEGIATAN | INDIKATOR PROGRAM / KEGIATAN / SUB KEGIATAN | CAPAIAN KINERJA DAN KERANGKA PENDANAAN | | |
|---|---|---|--|---------------------|--|
| | | | TARGET 2025 | PAGU INDIKATIF (Rp) | LOKASI |
| 1 | 2 | 3 | 4 | 5 | 6 |
| | Penyediaan Jasa Pelayanan Umum Kantor | | | | |
| | | <i>Jumlah Laporan Penyediaan Jasa Pelayanan Umum Kantor yang Disediakan</i> | 12 Laporan | 1.571.544.000,00 | Kab. Temanggung, Semua Kecamatan, Semua Kel/Desa |
| | Pemeliharaan Barang Milik Daerah Penunjang Urusan Pemerintahan Daerah | <i>Persentase Pemeliharaan Barang Milik Daerah Penunjang Urusan Pemerintahan Daerah</i> | 100 % | 297.000.000,00 | |
| Penyediaan Jasa Pemeliharaan, Biaya Pemeliharaan, dan Pajak Kendaraan Perorangan Dinas atau Kendaraan Dinas Jabatan | | | | | |
| | | <i>Jumlah Kendaraan Perorangan Dinas atau Kendaraan Dinas Jabatan yang Dipelihara dan dibayarkan Pajaknya</i> | 78 Unit | 102.000.000,00 | Kab. Temanggung, Semua Kecamatan, Semua Kel/Desa |
| Pemeliharaan/Rehabilitasi Gedung Kantor dan Bangunan Lainnya | | | | | |
| | | <i>Jumlah Gedung Kantor dan Bangunan Lainnya yang Dipelihara/ Direhabilitasi</i> | 4 Unit | 170.000.000,00 | Kab. Temanggung, Semua Kecamatan, Semua Kel/Desa |
| Pemeliharaan/Rehabilitasi Sarana dan Prasarana Gedung Kantor atau Bangunan Lainnya | | | | | |
| | | <i>Jumlah Sarana dan Prasarana Gedung Kantor atau Bangunan Lainnya yang Dipelihara/ Direhabilitasi</i> | 4 Unit | 25.000.000,00 | Kab. Temanggung, Semua Kecamatan, Semua Kel/Desa |

| NO | URUSAN / BIDANG URUSAN / PROGRAM / KEGIATAN / SUB KEGIATAN | INDIKATOR PROGRAM / KEGIATAN / SUB KEGIATAN | CAPAIAN KINERJA DAN KERANGKA PENDANAAN | | | KETERANGAN |
|---|---|---|--|---------------------|--|------------|
| | | | TARGET 2025 | PAGU INDIKATIF (Rp) | LOKASI | |
| 1 | 2 | 3 | 4 | 5 | 6 | 7 |
| | Penyediaan Jasa Pelayanan Umum Kantor | | | | | |
| | | <i>Jumlah Laporan Penyediaan Jasa Pelayanan Umum Kantor yang Disediakan</i> | 12 Laporan | 1.571.544.000,00 | Kab. Temanggung, Semua Kecamatan, Semua Kel/Desa | |
| | Pemeliharaan Barang Milik Daerah Penunjang Urusan Pemerintahan Daerah | <i>Persentase Pemeliharaan Barang Siap Pakai</i> | 100 % | 297.000.000,00 | | |
| Penyediaan Jasa Pemeliharaan, Biaya Pemeliharaan, dan Pajak Kendaraan Perorangan Dinas atau Kendaraan Dinas Jabatan | | | | | | |
| | | <i>Jumlah Kendaraan Perorangan Dinas atau Kendaraan Dinas Jabatan yang Dipelihara dan dibayarkan Pajaknya</i> | 78 Unit | 102.000.000,00 | Kab. Temanggung, Semua Kecamatan, Semua Kel/Desa | |
| Pemeliharaan/Rehabilitasi Gedung Kantor dan Bangunan Lainnya | | | | | | |
| | | <i>Jumlah Gedung Kantor dan Bangunan Lainnya yang Dipelihara/ Direhabilitasi</i> | 4 Unit | 170.000.000,00 | Kab. Temanggung, Semua Kecamatan, Semua Kel/Desa | |
| Pemeliharaan/Rehabilitasi Sarana dan Prasarana Gedung Kantor atau Bangunan Lainnya | | | | | | |
| | | <i>Jumlah Sarana dan Prasarana Gedung Kantor atau Bangunan Lainnya yang Dipelihara/ Direhabilitasi</i> | 4 Unit | 25.000.000,00 | Kab. Temanggung, Semua Kecamatan, Semua Kel/Desa | |

| NO | URUSAN / BIDANG URUSAN / PROGRAM / KEGIATAN / SUB KEGIATAN | INDIKATOR PROGRAM / KEGIATAN / SUB KEGIATAN | CAPAIAN KINERJA DAN KERANGKA PENDANAAN | | |
|----|---|--|--|---------------------|--------|
| | | | TARGET 2025 | PAGU INDIKATIF (Rp) | LOKASI |
| 1 | 2 | 3 | 4 | 5 | 6 |
| 2, | PROGRAM PENGELOLAAN PENDIDIKAN | <i>Persentase tenaga penunjang lain di SD yang memiliki kualifikasi pendidikan SMA sederajat Persentase APK SD Sederajat Rasio Siswa/Guru SD persentase APM SD Sederajat</i> | 100 % 104,69 % 1:28 Angka 98,70 % | 25.321.455.775,00 | |

| NO | URUSAN / BIDANG URUSAN / PROGRAM / KEGIATAN / SUB KEGIATAN | INDIKATOR PROGRAM / KEGIATAN / SUB KEGIATAN | CAPAIAN KINERJA DAN KERANGKA PENDANAAN | | | KETERANG AN |
|----|---|--|---|---------------------|--------|----------------|
| | | | TARGET 2025 | PAGU INDIKATIF (Rp) | LOKASI | |
| 1 | 2 | 3 | 4 | 5 | 6 | 7 |
| 2, | PROGRAM PENGELOLAAN PENDIDIKAN | <i>persentase tenaga penunjang lain di Satuan Pendidikan Non Formal yang memiliki kualifikasi pendidikan SMA sederajat Rasio Siswa/Rombel SD persentase Pendidik SD yang memiliki sertifikat pendidik persentase APM SD Sederajat persentase ruang kelas SMP Negeri dalam kondisi baik persentase APK PAUD (0-6 tahun) persentase Pendidik SMP memiliki kualifikasi Akademik minimal S1/D4 persentase APK PAUD (4-6 tahun)</i> | 100 % 1:28 Angka 55,50 % 98,70 % 96,67 % 44,55 % 100 % 77,75 % 100 % 90,00 % 100 % 100 % 1:32 Angka 81,72 % 20,00 % 98,77 % 49,99 % 0,01 Angka 66,25 % 0,08 Angka 100 % | 160.807.940.775,00 | | |
| | | <i>persentase ruang kelas TK Negeri dalam kondisi baik persentase lulusan kursus dan pelatihan yang memperoleh pekerjaan atau berwirausaha persentase tenaga penunjang lain di SD yang memiliki kualifikasi pendidikan SMA sederajat persentase Jumlah Kepala Satuan PAUD berkualifikasi Akademik minimal S1/D4, memiliki sertifikat pendidik dan Surat Tanda Tamat Pendidikan dan Pelatihan Calon Kepala Sekolah atau Sertifikat Guru Penggerak Rasio Siswa/Guru SMP persentase APM PAUD (5-6 tahun) persentase SDM lembaga kursus yang sudah mendapatkan</i> | 100 % 98,90 % 91,49 % 100 % 100 % 0,03 Angka 1:32 Angka 0,16 Angka 1:28 Angka 90,55 % 100 % 100 % 100 % 89,00 % 100 % 0,1 Angka | | | |

| NO | URUSAN / BIDANG URUSAN / PROGRAM / KEGIATAN / SUB KEGIATAN | INDIKATOR PROGRAM / KEGIATAN / SUB KEGIATAN | CAPAIAN KINERJA DAN KERANGKA PENDANAAN | | |
|----|---|---|--|---------------------|--------|
| | | | TARGET 2025 | PAGU INDIKATIF (Rp) | LOKASI |
| 1 | 2 | 3 | 4 | 5 | 6 |
| | | | | | |

| NO | URUSAN / BIDANG URUSAN / PROGRAM / KEGIATAN / SUB KEGIATAN | INDIKATOR PROGRAM / KEGIATAN / SUB KEGIATAN | CAPAIAN KINERJA DAN KERANGKA PENDANAAN | | | KETERANG AN |
|----|---|--|--|---------------------|--------|----------------|
| | | | TARGET 2025 | PAGU INDIKATIF (Rp) | LOKASI | |
| 1 | 2 | 3 | 4 | 5 | 6 | 7 |
| | | <p>pelatihan dari DUDI (Dunia Usaha Dunia Industri) persentase APK SMP Sederajat persentase Pendidik TK yang memiliki sertifikat pendidik Angka Putus Sekolah SD Sederajat persentase Pendidik SMP yang memiliki sertifikat pendidik Rasio Jumlah Pengawas SMP persentase Pendidik Kesetaraan memiliki kualifikasi Akademik minimal S1/D4 sesuai dengan rumpun ilmu atau bidang ilmu yang diampu persentase APK SD Sederajat Angka Melanjutkan dari SD sederajat ke SMP sederajat persentase ruang kelas SD Negeri dalam kondisi baik persentase Kepala Satuan Pendidikan Non Formal memiliki kualifikasi akademik minimal S1/D4 persentase tenaga penunjang lain di SMP yang memiliki kualifikasi pendidikan SMA sederajat Rasio Jumlah Pengawas dan Pemilik PAUD Rasio Siswa/Rombel SMP Angka Putus Sekolah SMP Sederajat Rasio Siswa/Guru SD persentase APK PAUD (5-6 tahun) persentase Pendidik SD</p> | | | | |

| NO | URUSAN / BIDANG URUSAN / PROGRAM / KEGIATAN / SUB KEGIATAN | INDIKATOR PROGRAM / KEGIATAN / SUB KEGIATAN | CAPAIAN KINERJA DAN KERANGKA PENDANAAN | | |
|----|---|---|--|---------------------|--------|
| | | | TARGET 2025 | PAGU INDIKATIF (Rp) | LOKASI |
| 1 | 2 | 3 | 4 | 5 | 6 |
| | | | | | |
| | Pengelolaan Pendidikan Sekolah Dasar | Persentase Pendidikan Sekolah Dasar yang dikelola | 100 % | 12.007.207.325,00 | |
| | | | | | |
| | | | | | |
| | Pembangunan Sarana, Prasarana dan Utilitas Sekolah | | | | |

| NO | URUSAN / BIDANG URUSAN / PROGRAM / KEGIATAN / SUB KEGIATAN | INDIKATOR PROGRAM / KEGIATAN / SUB KEGIATAN | CAPAIAN KINERJA DAN KERANGKA PENDANAAN | | | KETERANGAN |
|----|---|--|--|---------------------|--|------------|
| | | | TARGET 2025 | PAGU INDIKATIF (Rp) | LOKASI | |
| 1 | 2 | 3 | 4 | 5 | 6 | 7 |
| | | memiliki kualifikasi Akademik Minimal S1/D4 persentase Pendidik PAUD berkualifikasi Akademik minimal S1/D4 Pendidikan Guru PAUD/Bimbingan Konseling/Psikologi persentase Kepala SMP memiliki kualifikasi akademik minimal S1/D4, memiliki sertifikat pendidik dan Surat Tanda Tamat Pendidikan dan Pelatihan Calon Kepala Sekolah atau Sertifikat Guru Penggerak persentase APM SMP Sederajat persentase Kepala SD memiliki kualifikasi akademik minimal S1/D4, memiliki sertifikat pendidik dan Surat Tanda Tamat Pendidikan dan Pelatihan Calon Kepala Sekolah atau Sertifikat Guru Penggerak Rasio Jumlah Pengawas SD | | | | |
| | Pengelolaan Pendidikan Sekolah Dasar | Persentase Pendidikan Sekolah Dasar yang dikelola | 100 % | 74.887.686.795,00 | | |
| | Pembangunan Ruang Unit Kesehatan Sekolah | | | | | |
| | | Jumlah Ruang Unit Kesehatan Sekolah yang Telah Dibangun | 4 Ruang | 446.673.000,00 | Kab. Temanggung, Semua Kecamatan, Semua Kel/Desa | |
| | Pembangunan Perpustakaan Sekolah | | | | | |
| | | Jumlah Perpustakaan Sekolah yang Telah Dibangun | 2 Ruang | 446.673.000,00 | Kab. Temanggung, Semua Kecamatan, Semua Kel/Desa | |
| | Pembangunan Sarana, Prasarana dan Utilitas Sekolah | | | | | |

| NO | URUSAN / BIDANG URUSAN / PROGRAM / KEGIATAN / SUB KEGIATAN | INDIKATOR PROGRAM / KEGIATAN / SUB KEGIATAN | CAPAIAN KINERJA DAN KERANGKA PENDANAAN | | |
|----|--|--|--|---------------------|--|
| | | | TARGET 2025 | PAGU INDIKATIF (Rp) | LOKASI |
| 1 | 2 | 3 | 4 | 5 | 6 |
| | | <i>Jumlah Sarana, Prasarana dan Utilitas Sekolah yang Telah Dibangun</i> | 2 Unit | 200.000.000,00 | Kab. Temanggung, Semua Kecamatan, Semua Kel/Desa |
| | | | | | |
| | | | | | |
| | | | | | |
| | | | | | |
| | | | | | |
| | | | | | |
| | | | | | |
| | | | | | |
| | | | | | |
| | Penyediaan Biaya Personil Peserta Didik Sekolah Dasar | | | | |
| | | <i>Jumlah Peserta Didik Sekolah Dasar yang Menerima Biaya Personil Peserta Didik</i> | 744 Peserta Didik | 300.000.000,00 | Kab. Temanggung, Semua Kecamatan, Semua Kel/Desa |
| | | | | | |

| NO | URUSAN / BIDANG URUSAN / PROGRAM / KEGIATAN / SUB KEGIATAN | INDIKATOR PROGRAM / KEGIATAN / SUB KEGIATAN | CAPAIAN KINERJA DAN KERANGKA PENDANAAN | | | KETERANGAN |
|--|--|---|--|---------------------|--|------------|
| | | | TARGET 2025 | PAGU INDIKATIF (Rp) | LOKASI | |
| 1 | 2 | 3 | 4 | 5 | 6 | 7 |
| | | <i>Jumlah Sarana, Prasarana dan Utilitas Sekolah yang Telah Dibangun</i> | 21 Unit | 2.838.103.620,00 | Kab. Temanggung, Semua Kecamatan, Semua Kel/Desa | |
| | | | | | | |
| Rehabilitasi Sedang/Berat Ruang Guru/Kepala Sekolah/TU | | | | | | |
| | | <i>Jumlah Ruang Guru/Kepala Sekolah/TU yang Telah Direhabilitasi Sedang/Berat</i> | 2 Ruang | 350.675.280,00 | Kab. Temanggung, Semua Kecamatan, Semua Kel/Desa | |
| | | | | | | |
| Rehabilitasi Sedang/Berat Ruang Unit Kesehatan Sekolah | | | | | | |
| | | <i>Jumlah Ruang Unit Kesehatan Sekolah yang Telah Direhabilitasi Sedang/Berat</i> | 25 Ruang | 1.180.000.000,00 | Kab. Temanggung, Semua Kecamatan, Semua Kel/Desa | |
| | | | | | | |
| Rehabilitasi Sedang/Berat Perpustakaan Sekolah | | | | | | |
| | | <i>Jumlah Perpustakaan Sekolah yang Telah Direhabilitasi Sedang/Berat</i> | 1 Ruang | 154.883.000,00 | Kab. Temanggung, Semua Kecamatan, Semua Kel/Desa | |
| | | | | | | |
| Pengadaan Mebel Sekolah | | | | | | |
| | | <i>Jumlah Mebel sekolah yang Tersedia</i> | 20 Paket | 227.000.000,00 | Kab. Temanggung, Semua Kecamatan, Semua Kel/Desa | |
| | | | | | | |
| Pengadaan Perlengkapan Sekolah | | | | | | |
| | | <i>Jumlah Perlengkapan Sekolah yang Tersedia</i> | 14 Paket | 1.400.000.000,00 | Kab. Temanggung, Semua Kecamatan, Semua Kel/Desa | |

| NO | URUSAN / BIDANG URUSAN / PROGRAM / KEGIATAN / SUB KEGIATAN | INDIKATOR PROGRAM / KEGIATAN / SUB KEGIATAN | CAPAIAN KINERJA DAN KERANGKA PENDANAAN | | |
|--|---|--|--|---------------------|---|
| | | | TARGET 2025 | PAGU INDIKATIF (Rp) | LOKASI |
| 1 | 2 | 3 | 4 | 5 | 6 |
| | Pengadaan Alat Praktik dan Peraga Peserta Didik | | | | |
| | | Jumlah Alat Praktik dan Peraga Peserta Didik yang Tersedia | 1 Paket | 125.000.000,00 | Kab. Temanggu ng, Semua Kecamata n, Semua Kel/Desa |
| Pembinaan Minat, Bakat dan Kreativitas Siswa | | | | | |
| | | <i>Jumlah Siswa yang Mengikuti Ajang Kompetisi/Lomba Akademik dan Non Akademik</i> | 1500 Peserta Didik | 500.000.000,00 | Kab. Temanggu ng, Semua Kecamata n, Semua Kel/Desa |
| Penyediaan Pendidik dan Tenaga Kependidikan bagi Satuan Pendidikan Sekolah Dasar | | | | | |
| | | <i>Jumlah Pendidik dan Tenaga Kependidikan yang Tersedia pada Satuan Pendidikan Sekolah Dasar</i> | 468 Orang | 10.222.207.325,00 | Kab. Temanggu ng, Semua Kecamata n, Semua Kel/Desa |
| Pengembangan Karir Pendidik dan Tenaga Kependidikan pada Satuan Pendidikan Sekolah Dasar | | | | | |
| | | <i>Jumlah Pendidik dan Tenaga Kependidikan yang Mendapatkan Fasilitasi Kenaikan Pangkat/ Golongan, Pemberian Promosi, Peningkatan Kompetensi dan Kualifikasi</i> | 200 Orang | 100.000.000,00 | Kab. Temanggu ng, Semua Kecamata n, Semua Kel/Desa |
| Pembinaan Kelembagaan dan Manajemen Sekolah | | | | | |
| | | <i>Jumlah Sekolah Dasar yang Dilaksanakan Pembinaan Kelembagaan dan manajemen sekolah</i> | 1175 Satuan Pendidikan | 350.000.000,00 | Kab. Temanggu ng, Semua Kecamata n, Semua Kel/Desa |
| Pengelolaan Dana BOS Sekolah Dasar | | | | | |
| | | | | 48.274.240.000,00 | |

| NO | URUSAN / BIDANG URUSAN / PROGRAM / KEGIATAN / SUB KEGIATAN | INDIKATOR PROGRAM / KEGIATAN / SUB KEGIATAN | CAPAIAN KINERJA DAN KERANGKA PENDANAAN | | | KETERANG AN |
|--|---|--|--|---------------------|---|----------------|
| | | | TARGET 2025 | PAGU INDIKATIF (Rp) | LOKASI | |
| 1 | 2 | 3 | 4 | 5 | 6 | 7 |
| | | | | | | |
| Pembinaan Minat, Bakat dan Kreativitas Siswa | | | | | | |
| | | <i>Jumlah Siswa yang Mengikuti Ajang Kompetisi/Lomba Akademik dan Non Akademik</i> | 1500 Peserta Didik | 500.000.000,00 | Kab. Temanggung, Semua Kecamatan, Semua Kel/Desa | |
| Penyediaan Pendidik dan Tenaga Kependidikan bagi Satuan Pendidikan Sekolah Dasar | | | | | | |
| | | <i>Jumlah Pendidik dan Tenaga Kependidikan yang Tersedia pada Satuan Pendidikan Sekolah Dasar</i> | 468 Orang | 10.222.207.325,00 | Kab. Temanggung, Semua Kecamatan, Semua Kel/Desa | |
| Pengembangan Karir Pendidik dan Tenaga Kependidikan pada Satuan Pendidikan Sekolah Dasar | | | | | | |
| | | <i>Jumlah Pendidik dan Tenaga Kependidikan yang Mendapatkan Fasilitasi Kenaikan Pangkat/ Golongan, Pemberian Promosi, Peningkatan Kompetensi dan Kualifikasi</i> | 200 Orang | 100.000.000,00 | Kab. Temanggung, Semua Kecamatan, Semua Kel/Desa | |
| Pembinaan Kelembagaan dan Manajemen Sekolah | | | | | | |
| | | <i>Jumlah Sekolah Dasar yang Dilaksanakan Pembinaan Kelembagaan dan manajemen sekolah</i> | 1175 Satuan Pendidikan | 350.000.000,00 | Kab. Temanggung, Semua Kecamatan, Semua Kel/Desa | |
| Pengelolaan Dana BOS Sekolah Dasar | | | | | | |
| | | | | 48.274.240.000,00 | | |

| NO | URUSAN / BIDANG URUSAN / PROGRAM / KEGIATAN / SUB KEGIATAN | INDIKATOR PROGRAM / KEGIATAN / SUB KEGIATAN | CAPAIAN KINERJA DAN KERANGKA PENDANAAN | | |
|--|---|--|--|---------------------|--|
| | | | TARGET 2025 | PAGU INDIKATIF (Rp) | LOKASI |
| 1 | 2 | 3 | 4 | 5 | 6 |
| | | | | | |
| Peningkatan Kapasitas Pengelolaan Dana BOS Sekolah Dasar | | | | | |
| | | <i>Jumlah Tenaga Pengelola yang Meningkatkan Kapasitasnya dalam Pengelolaan Dana BOS Sekolah Dasar</i> | 1302 Orang | 75.000.000,00 | Kab. Temanggung, Semua Kecamatan, Semua Kel/Desa |
| | | | | | |
| | | | | | |
| Koordinasi, Perencanaan, Supervisi dan Evaluasi Layanan di Bidang Pendidikan | | | | | |
| | | <i>Jumlah Dokumen Hasil Koordinasi, Perencanaan, Supervisi dan Evaluasi Layanan di Bidang Pendidikan</i> | 3 Dokumen | 100.000.000,00 | Kab. Temanggung, Semua Kecamatan, Semua Kel/Desa |
| | | | | | |
| Pembangunan Ruang Kelas Baru | | | | | |
| | | <i>Jumlah Ruang Kelas Baru yang Bertambah</i> | 5 Ruang | 0,00 | Kab. Temanggung, Semua Kecamatan, Semua Kel/Desa |
| | | | | | |
| | | | | | |

| NO | URUSAN / BIDANG URUSAN / PROGRAM / KEGIATAN / SUB KEGIATAN | INDIKATOR PROGRAM / KEGIATAN / SUB KEGIATAN | CAPAIAN KINERJA DAN KERANGKA PENDANAAN | | | KETERANGAN |
|--|---|--|--|---------------------|--|------------|
| | | | TARGET 2025 | PAGU INDIKATIF (Rp) | LOKASI | |
| 1 | 2 | 3 | 4 | 5 | 6 | 7 |
| | | <i>Jumlah Sekolah Dasar yang Mengelola Dana BOS</i> | 434 Satuan Pendidikan | | Kab. Temanggung, Semua Kecamatan, Semua Kel/Desa | |
| Peningkatan Kapasitas Pengelolaan Dana BOS Sekolah Dasar | | | | | | |
| | | <i>Jumlah Tenaga Pengelola yang Meningkatkan Kapasitasnya dalam Pengelolaan Dana BOS Sekolah Dasar</i> | 1302 Orang | 75.000.000,00 | Kab. Temanggung, Semua Kecamatan, Semua Kel/Desa | |
| Pembangunan Laboratorium Sekolah Dasar | | | | | | |
| | | <i>Jumlah Ruang Laboratorium Sekolah Dasar yang Telah Dibangun</i> | 11 Ruang | 2.614.667.000,00 | Kab. Temanggung, Semua Kecamatan, Semua Kel/Desa | |
| Koordinasi, Perencanaan, Supervisi dan Evaluasi Layanan di Bidang Pendidikan | | | | | | |
| | | <i>Jumlah Dokumen Hasil Koordinasi, Perencanaan, Supervisi dan Evaluasi Layanan di Bidang Pendidikan</i> | 3 Dokumen | 100.000.000,00 | Kab. Temanggung, Semua Kecamatan, Semua Kel/Desa | |
| Fasilitasi Komunitas Belajar Pendidik dan Tenaga Kependidikan | | | | | | |
| | | <i>Jumlah Komunitas Belajar Pendidik dan Tenaga Pendidik yang terfasilitasi</i> | 6 Komunitas | 100.000.000,00 | Semua Kota/Kab, Semua Kecamatan, Semua Kel/Desa | |
| Pembangunan Ruang Kelas Baru | | | | | | |
| | | <i>Jumlah Ruang Kelas Baru yang Bertambah</i> | 10 Ruang | 2.566.336.570,00 | Kab. Temanggung, Semua Kecamatan, Semua Kel/Desa | |
| Rehabilitasi Sedang/Berat Sarana, Prasarana dan Utilitas Sekolah | | | | | | |
| | | <i>Jumlah Sarana, Prasarana dan Utilitas Sekolah yang Telah Direhabilitasi Sedang/Berat</i> | 6 Unit | 381.228.000,00 | Kab. Temanggung, Semua Kecamatan, Semua Kel/Desa | |

| NO | URUSAN / BIDANG URUSAN / PROGRAM / KEGIATAN / SUB KEGIATAN | INDIKATOR PROGRAM / KEGIATAN / SUB KEGIATAN | CAPAIAN KINERJA DAN KERANGKA PENDANAAN | | |
|----|---|---|--|---------------------|--|
| | | | TARGET 2025 | PAGU INDIKATIF (Rp) | LOKASI |
| 1 | 2 | 3 | 4 | 5 | 6 |
| | | | | | |
| | | | | | |
| | | | | | |
| | Penyelenggaraan Proses Belajar Bagi Peserta Didik | | | | |
| | | <i>Jumlah Satuan Pendidikan yang Menyelenggarakan Proses Belajar</i> | 434 Satuan Pendidikan | 35.000.000,00 | Kab. Temanggung, Semua Kecamatan, Semua Kel/Desa |
| | Rehabilitasi Sedang/Berat Ruang Kelas Sekolah | | | | |
| | | <i>Jumlah Ruang Kelas Sekolah yang Telah Direhabilitasi Sedang/ Berat</i> | 5 Ruang | 0,00 | Kab. Temanggung, Semua Kecamatan, Semua Kel/Desa |
| | Pengelolaan Pendidikan Sekolah Menengah Pertama | <i>Persentase Pendidikan Sekolah Menengah Pertama yang dikelola</i> | 100 % | 6.165.248.450,00 | |
| | | | | | |
| | | | | | |
| | | | | | |
| | | | | | |
| | | | | | |
| | | | | | |
| | | | | | |
| | | | | | |
| | | | | | |
| | | | | | |

| NO | URUSAN / BIDANG URUSAN / PROGRAM / KEGIATAN / SUB KEGIATAN | INDIKATOR PROGRAM / KEGIATAN / SUB KEGIATAN | CAPAIAN KINERJA DAN KERANGKA PENDANAAN | | | KETERANGAN |
|----|--|---|--|---------------------|--|------------|
| | | | TARGET 2025 | PAGU INDIKATIF (Rp) | LOKASI | |
| 1 | 2 | 3 | 4 | 5 | 6 | 7 |
| | Bimbingan Teknis, Pelatihan, dan/atau Magang/PKL untuk Peningkatan Kapasitas Bidang Pendidikan | | | | | |
| | | 0 | 600 0 | 100.000.000,00 | Semua Kota/Kab, Semua Kecamatan, Semua Kel/Desa Kab. Temanggung, Semua Kecamatan, Semua Kel/Desa | |
| | Penyelenggaraan Proses Belajar Bagi Peserta Didik | | | | | |
| | | <i>Jumlah Satuan Pendidikan yang Menyelenggarakan Proses Belajar</i> | 434 Satuan Pendidikan | 35.000.000,00 | Kab. Temanggung, Semua Kecamatan, Semua Kel/Desa | |
| | Rehabilitasi Sedang/Berat Ruang Kelas Sekolah | | | | | |
| | | <i>Jumlah Ruang Kelas Sekolah yang Telah Direhabilitasi Sedang/ Berat</i> | 20 Ruang | 2.000.000.000,00 | Kab. Temanggung, Semua Kecamatan, Semua Kel/Desa | |
| | Pengelolaan Pendidikan Sekolah Menengah Pertama | <i>Persentase Pendidikan Sekolah Menengah Pertama yang dikelola</i> | 100 % | 47.620.313.450,00 | | |
| | Pembangunan Ruang Guru/Kepala Sekolah/TU | | | | | |
| | | <i>Jumlah Ruang Guru/ Kepala Sekolah/ TU yang Telah Dibangun</i> | 6 Ruang | 400.000.000,00 | Kab. Temanggung, Semua Kecamatan, Semua Kel/Desa | |
| | Pembangunan Ruang Unit Kesehatan Sekolah | | | | | |
| | | <i>Jumlah Ruang Unit Kesehatan Sekolah yang Telah Dibangun</i> | 5 Ruang | 200.000.000,00 | Kab. Temanggung, Semua Kecamatan, Semua Kel/Desa | |
| | Pembangunan Perpustakaan Sekolah | | | | | |
| | | <i>Jumlah Perpustakaan Sekolah yang Telah Dibangun</i> | 3 Ruang | 400.000.000,00 | Kab. Temanggung, Semua Kecamatan, Semua Kel/Desa | |
| | Pembangunan Laboratorium | | | | | |

| NO | URUSAN / BIDANG / PROGRAM / KEGIATAN / SUB KEGIATAN | INDIKATOR PROGRAM / KEGIATAN / SUB KEGIATAN | CAPAIAN KINERJA DAN KERANGKA PENDANAAN | | |
|----|---|--|--|---------------------|--|
| | | | TARGET 2025 | PAGU INDIKATIF (Rp) | LOKASI |
| 1 | 2 | 3 | 4 | 5 | 6 |
| | | | | | |
| | Pembangunan Sarana, Prasarana dan Utilitas Sekolah | | | | |
| | | <i>Jumlah Sarana, Prasarana dan Utilitas Sekolah yang Telah Dibangun</i> | 2 Unit | 451.284.175,00 | Kab. Temanggung, Semua Kecamatan, Semua Kel/Desa |
| | Rehabilitasi Sedang/Berat Ruang Kelas Sekolah | | | | |
| | | <i>Jumlah Ruang kelas sekolah yang Telah Direhabilitasi Sedang/Berat</i> | 4 Ruang | 0,00 | Kab. Temanggung, Semua Kecamatan, Semua Kel/Desa |
| | | | | | |
| | | | | | |
| | | | | | |
| | | | | | |
| | | | | | |
| | | | | | |
| | | | | | |
| | | | | | |
| | | | | | |
| | | | | | |
| | | | | | |

| NO | URUSAN / BIDANG / PROGRAM / KEGIATAN / SUB KEGIATAN | INDIKATOR PROGRAM / KEGIATAN / SUB KEGIATAN | CAPAIAN KINERJA DAN KERANGKA PENDANAAN | | | KETERANGAN |
|----|--|---|--|---------------------|--|------------|
| | | | TARGET 2025 | PAGU INDIKATIF (Rp) | LOKASI | |
| 1 | 2 | 3 | 4 | 5 | 6 | 7 |
| | | <i>Jumlah Ruang Laboratorium yang Telah Dibangun</i> | 6 Ruang | 400.000.000,00 | Kab. Temanggung, Semua Kecamatan, Semua Kel/Desa | |
| | Pembangunan Sarana, Prasarana dan Utilitas Sekolah | | | | | |
| | | <i>Jumlah Sarana, Prasarana dan Utilitas Sekolah yang Telah Dibangun</i> | 2 Unit | 1.171.284.175,00 | Kab. Temanggung, Semua Kecamatan, Semua Kel/Desa | |
| | Rehabilitasi Sedang/Berat Ruang Kelas Sekolah | | | | | |
| | | <i>Jumlah Ruang kelas sekolah yang Telah Direhabilitasi Sedang/Berat</i> | 4 Ruang | 200.000.000,00 | Kab. Temanggung, Semua Kecamatan, Semua Kel/Desa | |
| | Rehabilitasi Sedang/Berat Ruang Unit Kesehatan Sekolah | | | | | |
| | | <i>Jumlah Ruang Unit Kesehatan Sekolah yang Telah Direhabilitasi Sedang/Berat</i> | 7 Ruang | 200.000.000,00 | Kab. Temanggung, Semua Kecamatan, Semua Kel/Desa | |
| | Rehabilitasi Sedang/Berat Perpustakaan Sekolah | | | | | |
| | | <i>Jumlah Perpustakaan Sekolah yang Telah Direhabilitasi Sedang/Berat</i> | 6 Ruang | 200.000.000,00 | Kab. Temanggung, Semua Kecamatan, Semua Kel/Desa | |
| | Rehabilitasi Sedang/Berat Laboratorium | | | | | |
| | | <i>Jumlah Laboratorium yang Telah Direhabilitasi Sedang/Berat</i> | 4 Ruang | 300.000.000,00 | Semua Kota/Kab, Semua Kecamatan, Semua Kel/Desa Kab. Temanggung, Semua Kecamatan, Semua Kel/Desa | |
| | Rehabilitasi Sedang/Berat Sarana, Prasarana dan Utilitas Sekolah | | | | | |
| | | <i>Jumlah Sarana, Prasarana dan Utilitas Sekolah yang Telah Direhabilitasi Sedang/Berat</i> | 4 Unit | 370.000.000,00 | Kab. Temanggung, Semua Kecamatan, | |

| NO | URUSAN / BIDANG URUSAN / PROGRAM / KEGIATAN / SUB KEGIATAN | INDIKATOR PROGRAM / KEGIATAN / SUB KEGIATAN | CAPAIAN KINERJA DAN KERANGKA PENDANAAN | | |
|---|---|--|--|---------------------|--|
| | | | TARGET 2025 | PAGU INDIKATIF (Rp) | LOKASI |
| 1 | 2 | 3 | 4 | 5 | 6 |
| | | | | | |
| | | | | | |
| | | | | | |
| Penyediaan Biaya Personil Peserta Didik Sekolah Menengah Pertama | | | | | |
| | | <i>Jumlah Peserta didik Sekolah Menengah Pertama yang Menerima Biaya Personil Peserta Didik</i> | 600 Peserta Didik | 610.000.000,00 | Kab. Temanggung, Semua Kecamatan, Semua Kel/Desa |
| Pembinaan Minat, Bakat dan Kreativitas Siswa | | | | | |
| | | <i>Jumlah Siswa yang Mengikuti Ajang Kompetisi/Lomba Akademik dan Non Akademik</i> | 15500 Peserta Didik | 350.000.000,00 | Kab. Temanggung, Semua Kecamatan, Semua Kel/Desa |
| Penyediaan Pendidik dan Tenaga Kependidikan bagi Satuan Pendidikan Sekolah Menengah Pertama | | | | | |
| | | <i>Jumlah Pendidik dan Tenaga Kependidikan yang Tersedia pada Satuan Pendidikan Sekolah Menengah Pertama</i> | 277 Orang | 4.393.964.275,00 | Kab. Temanggung, Semua Kecamatan, Semua Kel/Desa |
| Pengembangan Karir Pendidik dan Tenaga Kependidikan pada Satuan Pendidikan Sekolah Menengah Pertama | | | | | |
| | | <i>Jumlah Pendidik dan Tenaga Kependidikan yang Mendapatkan Fasilitas Kenaikan Pangkat/Golongan, Pemberian Promosi, Peningkatan Kompetensi dan Kualifikasi</i> | 2260 Orang | 250.000.000,00 | Kab. Temanggung, Semua Kecamatan, Semua Kel/Desa |
| | | | | | |
| Peningkatan Kapasitas Pengelolaan Dana BOS Sekolah Menengah Pertama | | | | | |

| NO | URUSAN / BIDANG URUSAN / PROGRAM / KEGIATAN / SUB KEGIATAN | INDIKATOR PROGRAM / KEGIATAN / SUB KEGIATAN | CAPAIAN KINERJA DAN KERANGKA PENDANAAN | | | KETERANGAN |
|---|---|--|--|---------------------|--|------------|
| | | | TARGET 2025 | PAGU INDIKATIF (Rp) | LOKASI | |
| 1 | 2 | 3 | 4 | 5 | 6 | 7 |
| | | | | | | |
| | | | | | | |
| | | | | | | |
| Pengadaan Mebel Sekolah | | | | | | |
| | | <i>Jumlah Mebel Sekolah yang Tersedia</i> | 54 Paket | 273.465.000,00 | Kab. Temanggung, Semua Kecamatan, Semua Kel/Desa | |
| Penyediaan Biaya Personil Peserta Didik Sekolah Menengah Pertama | | | | | | |
| | | <i>Jumlah Peserta didik Sekolah Menengah Pertama yang Menerima Biaya Personil Peserta Didik</i> | 600 Peserta Didik | 610.000.000,00 | Kab. Temanggung, Semua Kecamatan, Semua Kel/Desa | |
| Pembinaan Minat, Bakat dan Kreativitas Siswa | | | | | | |
| | | <i>Jumlah Siswa yang Mengikuti Ajang Kompetisi/Lomba Akademik dan Non Akademik</i> | 15500 Peserta Didik | 350.000.000,00 | Kab. Temanggung, Semua Kecamatan, Semua Kel/Desa | |
| Penyediaan Pendidik dan Tenaga Kependidikan bagi Satuan Pendidikan Sekolah Menengah Pertama | | | | | | |
| | | <i>Jumlah Pendidik dan Tenaga Kependidikan yang Tersedia pada Satuan Pendidikan Sekolah Menengah Pertama</i> | 2321 Orang | 6.856.364.275,00 | Kab. Temanggung, Semua Kecamatan, Semua Kel/Desa | |
| Pengembangan Karir Pendidik dan Tenaga Kependidikan pada Satuan Pendidikan Sekolah Menengah Pertama | | | | | | |
| | | <i>Jumlah Pendidik dan Tenaga Kependidikan yang Mendapatkan Fasilitas Kenaikan Pangkat/Golongan, Pemberian Promosi, Peningkatan Kompetensi dan Kualifikasi</i> | 2260 Orang | 150.000.000,00 | Kab. Temanggung, Semua Kecamatan, Semua Kel/Desa | |
| Pengelolaan Dana BOS Sekolah Menengah Pertama | | | | | | |
| | | <i>Jumlah Sekolah Menengah pertama yang Mengelola Dana BOS</i> | 86 Satuan Pendidikan | 32.429.200.000,00 | Kab. Temanggung, Semua Kecamatan, Semua Kel/Desa | |
| Peningkatan Kapasitas Pengelolaan Dana BOS Sekolah Menengah Pertama | | | | | | |

| NO | URUSAN / BIDANG URUSAN / PROGRAM / KEGIATAN / SUB KEGIATAN | INDIKATOR PROGRAM / KEGIATAN / SUB KEGIATAN | CAPAIAN KINERJA DAN KERANGKA PENDANAAN | | |
|--|---|--|--|---------------------|--|
| | | | TARGET 2025 | PAGU INDIKATIF (Rp) | LOKASI |
| 1 | 2 | 3 | 4 | 5 | 6 |
| | | <i>Jumlah Tenaga yang Meningkatkan Kapasitasnya dalam Pengelolaan Dana BOS Sekolah Menengah Pertama</i> | 252 Orang | 50.000.000,00 | Kab. Temanggung, Semua Kecamatan, Semua Kel/Desa |
| Koordinasi, Perencanaan, Supervisi dan Evaluasi Layanan di Bidang Pendidikan | | | | | |
| | | <i>Jumlah Dokumen Hasil Koordinasi, Perencanaan, Supervisi dan Evaluasi Layanan di Bidang Pendidikan</i> | 1 Dokumen | 10.000.000,00 | Kab. Temanggung, Semua Kecamatan, Semua Kel/Desa |
| Penyelenggaraan Proses Belajar bagi Peserta Didik | | | | | |
| | | <i>Jumlah Peserta Didik yang Mengikuti Proses Belajar</i> | 84 Satuan Pendidikan | 50.000.000,00 | Kab. Temanggung, Semua Kecamatan, Semua Kel/Desa |
| Pembangunan Ruang Kelas Baru | | | | | |
| | | <i>Jumlah Ruang Kelas Baru yang Bertambah</i> | 4 Ruang | 0,00 | Kab. Temanggung, Tembarak, Tembarak Kab. Temanggung, Temanggung, Temanggung II Kab. Temanggung, Kranggan, Kranggan |
| Bimbingan Teknis, Pelatihan, dan/atau Magang/PKL untuk Peningkatan Kapasitas Bidang Pendidikan | | | | | |
| | | <i>Jumlah Peserta Bimbingan Teknis, Pelatihan, dan/atau Magang/PKL untuk Peningkatan Kapasitas Bidang Pendidikan yang dilaksanakan</i> | 600 Orang | 100.000.000,00 | Semua Kota/Kab, Semua Kecamatan, Semua Kel/Desa Kab. Temanggung, Semua Kecamatan, Semua Kel/Desa |
| Rehabilitasi Sedang/Berat Ruang Guru/Kepala Sekolah/TU | | | | | |

| NO | URUSAN / BIDANG URUSAN / PROGRAM / KEGIATAN / SUB KEGIATAN | INDIKATOR PROGRAM / KEGIATAN / SUB KEGIATAN | CAPAIAN KINERJA DAN KERANGKA PENDANAAN | | | KETERANGAN |
|--|---|--|--|---------------------|--|------------|
| | | | TARGET 2025 | PAGU INDIKATIF (Rp) | LOKASI | |
| 1 | 2 | 3 | 4 | 5 | 6 | 7 |
| | | <i>Jumlah Tenaga yang Meningkatkan Kapasitasnya dalam Pengelolaan Dana BOS Sekolah Menengah Pertama</i> | 252 Orang | 50.000.000,00 | Kab. Temanggung, Semua Kecamatan, Semua Kel/Desa | |
| Koordinasi, Perencanaan, Supervisi dan Evaluasi Layanan di Bidang Pendidikan | | | | | | |
| | | <i>Jumlah Dokumen Hasil Koordinasi, Perencanaan, Supervisi dan Evaluasi Layanan di Bidang Pendidikan</i> | 1 Dokumen | 10.000.000,00 | Kab. Temanggung, Semua Kecamatan, Semua Kel/Desa | |
| Penyelenggaraan Proses Belajar bagi Peserta Didik | | | | | | |
| | | <i>Jumlah Peserta Didik yang Mengikuti Proses Belajar</i> | 84 Satuan Pendidikan | 50.000.000,00 | Kab. Temanggung, Semua Kecamatan, Semua Kel/Desa | |
| Pembangunan Ruang Kelas Baru | | | | | | |
| | | <i>Jumlah Ruang Kelas Baru yang Bertambah</i> | 4 Ruang | 1.300.000.000,00 | Kab. Temanggung, Tembarak, Tembarak Kab. Temanggung, Temanggung II Kab. Temanggung, Kranggan, Kranggan | |
| Bimbingan Teknis, Pelatihan, dan/atau Magang/PKL untuk Peningkatan Kapasitas Bidang Pendidikan | | | | | | |
| | | <i>Jumlah Peserta Bimbingan Teknis, Pelatihan, dan/atau Magang/PKL untuk Peningkatan Kapasitas Bidang Pendidikan yang dilaksanakan</i> | 600 Orang | 100.000.000,00 | Semua Kota/Kab, Semua Kecamatan, Semua Kel/Desa Kab. Temanggung, Semua Kecamatan, Semua Kel/Desa | |
| Rehabilitasi Sedang/Berat Ruang Guru/Kepala Sekolah/TU | | | | | | |

| NO | URUSAN / BIDANG URUSAN / PROGRAM / KEGIATAN / SUB KEGIATAN | INDIKATOR PROGRAM / KEGIATAN / SUB KEGIATAN | CAPAIAN KINERJA DAN KERANGKA PENDANAAN | | | KETERANGAN |
|---|---|--|--|---------------------|--|------------|
| | | | TARGET 2025 | PAGU INDIKATIF (Rp) | LOKASI | |
| 1 | 2 | 3 | 4 | 5 | 6 | 7 |
| | | | | | | |
| Pengadaan Alat Praktik dan Peraga Peserta Didik | | | | | | |
| | | <i>Jumlah Alat Praktik dan Peraga Peserta Didik yang Tersedia</i> | 5 paket Paket | 0,00 | Kab. Temanggung, Temanggung, Temanggung II Kab. Temanggung, Kandangan, Caruban Kab. Temanggung, Temanggung, Temanggung I | |
| | Pengelolaan Pendidikan Anak Usia Dini (PAUD) | <i>Persentase Pendidikan Anak Usia Dini (PAUD) yang dikelola</i> | 100 % | 768.000.000,00 | | |
| Pembangunan Sarana, Prasarana dan Utilitas PAUD | | | | | | |
| | | <i>Jumlah Sarana, Prasarana dan Utilitas PAUD yang Telah Dibangun</i> | 7 Unit | 65.000.000,00 | Kab. Temanggung, Semua Kecamatan, Semua Kel/Desa | |
| | | | | | | |
| | | | | | | |
| Penyediaan Pendidik dan Tenaga Kependidikan bagi Satuan PAUD | | | | | | |
| | | <i>Jumlah Pendidik dan Tenaga Kependidikan yang Tersedia pada PAUD</i> | 15 Orang | 283.000.000,00 | Kab. Temanggung, Semua Kecamatan, Semua Kel/Desa | |
| Pengembangan Karir Pendidik dan Tenaga Kependidikan pada Satuan Pendidikan PAUD | | | | | | |

| NO | URUSAN / BIDANG URUSAN / PROGRAM / KEGIATAN / SUB KEGIATAN | INDIKATOR PROGRAM / KEGIATAN / SUB KEGIATAN | CAPAIAN KINERJA DAN KERANGKA PENDANAAN | | | KETERANGAN |
|---|---|---|--|---------------------|--|------------|
| | | | TARGET 2025 | PAGU INDIKATIF (Rp) | LOKASI | |
| 1 | 2 | 3 | 4 | 5 | 6 | 7 |
| | | <i>Jumlah Ruang Guru/ Kepala Sekolah/TU yang Telah Direhabilitasi Sedang/ Berat</i> | 10 Ruang | 400.000.000,00 | Kab. Temanggung, Semua Kecamatan, Semua Kel/Desa | |
| Pengadaan Alat Praktik dan Peraga Peserta Didik | | | | | | |
| | | <i>Jumlah Alat Praktik dan Peraga Peserta Didik yang Tersedia</i> | 5 paket Paket | 1.200.000.000,00 | Kab. Temanggung, Temanggung, Temanggung I Kab. Temanggung, Temanggung II Kab. Temanggung, Kandangan, Caruban | |
| | Pengelolaan Pendidikan Anak Usia Dini (PAUD) | <i>Persentase Pendidikan Anak Usia Dini (PAUD) yang dikelola</i> | 100 % | 26.728.500.530,00 | | |
| Pembangunan Sarana, Prasarana dan Utilitas PAUD | | | | | | |
| | | <i>Jumlah Sarana, Prasarana dan Utilitas PAUD yang Telah Dibangun</i> | 7 Unit | 1.888.284.290,00 | Kab. Temanggung, Semua Kecamatan, Semua Kel/Desa | |
| Pengadaan Mebel PAUD | | | | | | |
| | | <i>Jumlah Mebel PAUD yang Tersedia</i> | 13 Paket | 155.709.690,00 | Kab. Temanggung, Semua Kecamatan, Semua Kel/Desa | |
| Penyediaan Pendidik dan Tenaga Kependidikan bagi Satuan PAUD | | | | | | |
| | | <i>Jumlah Pendidik dan Tenaga Kependidikan yang Tersedia pada PAUD</i> | 15 Orang | 6.763.000.000,00 | Kab. Temanggung, Semua Kecamatan, Semua Kel/Desa | |
| Pengembangan Karir Pendidik dan Tenaga Kependidikan pada Satuan Pendidikan PAUD | | | | | | |

| NO | URUSAN / BIDANG URUSAN / PROGRAM / KEGIATAN / SUB KEGIATAN | INDIKATOR PROGRAM / KEGIATAN / SUB KEGIATAN | CAPAIAN KINERJA DAN KERANGKA PENDANAAN | | |
|--|---|--|--|---------------------|--|
| | | | TARGET 2025 | PAGU INDIKATIF (Rp) | LOKASI |
| 1 | 2 | 3 | 4 | 5 | 6 |
| | | <i>Jumlah Pendidik dan Tenaga Kependidikan yang Mendapatkan Fasilitas Kenaikan Pangkat/Golongan, Pemberian Promosi, Peningkatan Kompetensi dan Kualifikasi</i> | 150 Orang | 200.000.000,00 | Kab. Temanggung, Semua Kecamatan, Semua Kel/Desa |
| Pembinaan Kelembagaan dan Manajemen PAUD | | | | | |
| | | <i>Jumlah PAUD yang Dilaksanakan Pembinaan Kelembagaan dan Manajemen</i> | 629 Satuan Pendidikan | 150.000.000,00 | Kab. Temanggung, Semua Kecamatan, Semua Kel/Desa |
| Peningkatan Kapasitas Pengelolaan Dana BOP PAUD | | | | | |
| | | <i>Jumlah Tenaga yang Meningkatkan Kapasitasnya dalam Pengelolaan Dana BOP PAUD</i> | 629 Orang | 20.000.000,00 | Kab. Temanggung, Semua Kecamatan, Semua Kel/Desa |
| Pembangunan Ruang Guru/Kepala Sekolah/TU | | | | | |
| | | <i>Jumlah Ruang Guru/Kepala Sekolah/TU yang Telah Dibangun</i> | 3 Ruang | 539.670.300,00 | Kab. Temanggung, Semua Kecamatan, Semua Kel/Desa |
| Pembangunan Ruang Kelas Baru | | | | | |
| | | <i>Jumlah Ruang Kelas Baru yang Bertambah</i> | 6 Ruang | 0,00 | Kab. Temanggung, Semua Kecamatan, Semua Kel/Desa |
| Bimbingan Teknis, Pelatihan, dan/atau Magang/PKL untuk Peningkatan Kapasitas Bidang Pendidikan | | | | | |
| | | <i>Jumlah Peserta Bimbingan Teknis, Pelatihan, dan/atau Magang/PKL untuk Peningkatan Kapasitas Bidang Pendidikan yang dilaksanakan</i> | 1600 Orang | 50.000.000,00 | Semua Kota/Kab, Semua Kecamatan, Semua Kel/Desa Kab. Temanggung, |

| NO | URUSAN / BIDANG URUSAN / PROGRAM / KEGIATAN / SUB KEGIATAN | INDIKATOR PROGRAM / KEGIATAN / SUB KEGIATAN | CAPAIAN KINERJA DAN KERANGKA PENDANAAN | | | KETERANGAN |
|--|---|--|--|---------------------|--|------------|
| | | | TARGET 2025 | PAGU INDIKATIF (Rp) | LOKASI | |
| 1 | 2 | 3 | 4 | 5 | 6 | 7 |
| | | <i>Jumlah Pendidik dan Tenaga Kependidikan yang Mendapatkan Fasilitas Kenaikan Pangkat/Golongan, Pemberian Promosi, Peningkatan Kompetensi dan Kualifikasi</i> | 150 Orang | 200.000.000,00 | Kab. Temanggung, Semua Kecamatan, Semua Kel/Desa | |
| Pembinaan Kelembagaan dan Manajemen PAUD | | | | | | |
| | | <i>Jumlah PAUD yang Dilaksanakan Pembinaan Kelembagaan dan Manajemen</i> | 629 Satuan Pendidikan | 150.000.000,00 | Kab. Temanggung, Semua Kecamatan, Semua Kel/Desa | |
| Pengelolaan Dana BOP PAUD | | | | | | |
| | | <i>Jumlah PAUD yang Mengelola Dana BOP</i> | 629 Satuan Pendidikan | 12.265.870.000,00 | Kab. Temanggung, Semua Kecamatan, Semua Kel/Desa | |
| Peningkatan Kapasitas Pengelolaan Dana BOP PAUD | | | | | | |
| | | <i>Jumlah Tenaga yang Meningkatkan Kapasitasnya dalam Pengelolaan Dana BOP PAUD</i> | 629 Orang | 20.000.000,00 | Kab. Temanggung, Semua Kecamatan, Semua Kel/Desa | |
| Pembangunan Ruang Guru/Kepala Sekolah/TU | | | | | | |
| | | <i>Jumlah Ruang Guru/Kepala Sekolah/TU yang Telah Dibangun</i> | 3 Ruang | 539.670.300,00 | Kab. Temanggung, Semua Kecamatan, Semua Kel/Desa | |
| Pembangunan Ruang Kelas Baru | | | | | | |
| | | <i>Jumlah Ruang Kelas Baru yang Bertambah</i> | 2 Ruang | 354.388.680,00 | Kab. Temanggung, Semua Kecamatan, Semua Kel/Desa | |
| Bimbingan Teknis, Pelatihan, dan/atau Magang/PKL untuk Peningkatan Kapasitas Bidang Pendidikan | | | | | | |
| | | <i>Jumlah Peserta Bimbingan Teknis, Pelatihan, dan/atau Magang/PKL untuk Peningkatan Kapasitas Bidang Pendidikan yang dilaksanakan</i> | 1600 Orang | 50.000.000,00 | Semua Kota/Kab, Semua Kecamatan, Semua Kel/Desa Kab. Temanggung, | |

| NO | URUSAN / BIDANG URUSAN / PROGRAM / KEGIATAN / SUB KEGIATAN | INDIKATOR PROGRAM / KEGIATAN / SUB KEGIATAN | CAPAIAN KINERJA DAN KERANGKA PENDANAAN | | |
|---|---|--|--|---------------------|---|
| | | | TARGET 2025 | PAGU INDIKATIF (Rp) | LOKASI |
| 1 | 2 | 3 | 4 | 5 | 6 |
| | | | | | |
| | | | | | |
| | | | | | |
| | | | | | |
| | | | | | |
| Penyelenggaraan Proses Belajar PAUD | | | | | |
| | | <i>Jumlah Peserta Didik PAUD yang Mengikuti Proses Belajar</i> | 629 Satuan Pendidikan | 50.000.000,00 | Kab. Temang- gung, Semua Kecamata- n, Semua Kel/Desa |
| Rehabilitasi Sedang/Berat Ruang Kelas Sekolah | | | | | |
| | | <i>Jumlah Ruang Kelas Sekolah yang Telah Direhabilitasi Sedang/Berat</i> | 6 Ruang | 0,00 | Kab. Temang- gung, Semua Kecamata- n, Semua Kel/Desa |
| | | | | | |
| 3, | Pengelolaan Pendidikan Nonformal/ Kesetaraan | <i>Persentase Pendidikan Sekolah Nonformal/ Kesetaraan yang dikelola</i> | 100 % | 6.381.000.000,00 | |
| Penyediaan Biaya Personil Peserta Didik Nonformal/ Kesetaraan | | | | | |
| | | <i>Jumlah Peserta Didik Nonformal/ Kesetaraan yang Menerima Biaya Personil Peserta Didik</i> | 60 Peserta Didik | 30.000.000,00 | Kab. Temang- gung, Semua Kecamata- n, Semua Kel/Desa |

| NO | URUSAN / BIDANG URUSAN / PROGRAM / KEGIATAN / SUB KEGIATAN | INDIKATOR PROGRAM / KEGIATAN / SUB KEGIATAN | CAPAIAN KINERJA DAN KERANGKA PENDANAAN | | | KETERAN- GAN |
|---|---|--|--|---------------------|--|-----------------|
| | | | TARGET 2025 | PAGU INDIKATIF (Rp) | LOKASI | |
| 1 | 2 | 3 | 4 | 5 | 6 | 7 |
| | | | | | Semua Kecamatan, Semua Kel/Desa | |
| Rehabilitasi Sedang/Berat Sarana, Prasarana dan Utilitas PAUD | | | | | | |
| | | <i>Jumlah Sarana, Prasarana dan Utilitas PAUD yang Telah Direhabilitasi Sedang/Berat</i> | 1 Unit | 81.692.000,00 | Kab. Temang- gung, Semua Kecamatan, Semua Kel/Desa | |
| Pengadaan Alat Praktik dan Peraga Peserta Didik PAUD | | | | | | |
| | | <i>Jumlah Alat Praktik dan Peraga Peserta Didik PAUD yang Tersedia</i> | 4 Paket | 230.573.800,00 | Kab. Temang- gung, Semua Kecamatan, Semua Kel/Desa | |
| Penyelenggaraan Proses Belajar PAUD | | | | | | |
| | | <i>Jumlah Peserta Didik PAUD yang Mengikuti Proses Belajar</i> | 629 Satuan Pendidikan | 0,00 | Kab. Temang- gung, Semua Kecamatan, Semua Kel/Desa | |
| Rehabilitasi sedang/berat Ruang Guru/Kepala Sekolah/TU | | | | | | |
| | | <i>Jumlah Ruang Guru/ Kepala Sekolah/TU yang Telah Direhabilitasi sedang/berat</i> | 17 Ruang | 2.217.107.530,00 | Kab. Temang- gung, Semua Kecamatan, Semua Kel/Desa | |
| Rehabilitasi Sedang/Berat Ruang Kelas Sekolah | | | | | | |
| | | <i>Jumlah Ruang Kelas Sekolah yang Telah Direhabilitasi Sedang/Berat</i> | 10 Ruang | 1.812.204.240,00 | Kab. Temang- gung, Semua Kecamatan, Semua Kel/Desa | |
| | Pengelolaan Pendidikan Nonformal/ Kesetaraan | <i>Persentase Pendidikan Sekolah Nonformal/ Kesetaraan yang dikelola</i> | 100 % | 11.571.440.000,00 | | |
| Penyediaan Biaya Personil Peserta Didik Nonformal/ Kesetaraan | | | | | | |
| | | <i>Jumlah Peserta Didik Nonformal/ Kesetaraan yang Menerima Biaya Personil Peserta Didik</i> | 60 Peserta Didik | 30.000.000,00 | Kab. Temang- gung, Semua Kecamatan, Semua Kel/Desa | |

| NO | URUSAN / BIDANG URUSAN / PROGRAM / KEGIATAN / SUB KEGIATAN | INDIKATOR PROGRAM / KEGIATAN / SUB KEGIATAN | CAPAIAN KINERJA DAN KERANGKA PENDANAAN | | |
|---|---|---|--|---------------------|--|
| | | | TARGET 2025 | PAGU INDIKATIF (Rp) | LOKASI |
| 1 | 2 | 3 | 4 | 5 | 6 |
| Penyediaan Pendidik dan Tenaga Kependidikan bagi Satuan Pendidikan Nonformal/Kesetaraan | | | | | |
| | | <i>Jumlah Pendidik dan Tenaga Kependidikan yang Tersedia bagi Satuan Pendidikan Nonformal/Kesetaraan</i> | 4605 Orang | 5.556.000.000,00 | Kab. Temanggung, Semua Kecamatan, Semua Kel/Desa |
| Pengembangan Karir Pendidik dan Tenaga Kependidikan pada Satuan Pendidikan Nonformal/Kesetaraan | | | | | |
| | | <i>Jumlah Pendidik dan Tenaga Kependidikan yang Mendapatkan Fasilitas Kenaikan Pangkat/ Golongan, Pemberian Promosi, Peningkatan Kompetensi dan Kualifikasi</i> | 40 Orang | 75.000.000,00 | Kab. Temanggung, Semua Kecamatan, Semua Kel/Desa |
| Pembinaan Kelembagaan dan Manajemen Sekolah Nonformal/Kesetaraan | | | | | |
| | | <i>Jumlah Sekolah Nonformal/ Kesetaraan yang Dilaksanakan Pembinaan Kelembagaan dan Manajemen</i> | 15 Satuan Pendidikan | 50.000.000,00 | Kab. Temanggung, Semua Kecamatan, Semua Kel/Desa |
| Peningkatan Kapasitas Pengelolaan Dana BOP Sekolah Nonformal/Kesetaraan | | | | | |
| | | <i>Jumlah Tenaga yang Meningkatkan Kapasitasnya dalam Pengelolaan Dana BOP Sekolah Nonformal/ Kesetaraan</i> | 56 Orang | 20.000.000,00 | Kab. Temanggung, Semua Kecamatan, Semua Kel/Desa |
| Perlengkapan Dasar Buku Teks dan Non Teks Peserta Didik | | | | | |
| | | <i>Jumlah Buku Teks dan Non Teks yang Diterima Peserta Didik</i> | 1000 Buku | 190.500.000,00 | Semua Kota/Kab, Semua Kecamatan, Semua Kel/Desa Kab. Temanggung, Semua Kecamatan, Semua Kel/Desa |
| Rehabilitasi Sedang/Berat Sarana, Prasarana dan Utilitas Sekolah | | | | | |

| NO | URUSAN / BIDANG URUSAN / PROGRAM / KEGIATAN / SUB KEGIATAN | INDIKATOR PROGRAM / KEGIATAN / SUB KEGIATAN | CAPAIAN KINERJA DAN KERANGKA PENDANAAN | | | KETERANGAN |
|---|---|--|--|---------------------|--|------------|
| | | | TARGET 2025 | PAGU INDIKATIF (Rp) | LOKASI | |
| 1 | 2 | 3 | 4 | 5 | 6 | 7 |
| Penyediaan Pendidik dan Tenaga Kependidikan bagi Satuan Pendidikan Nonformal/Kesetaraan | | | | | | |
| | | <i>Jumlah Pendidik dan Tenaga Kependidikan yang Tersedia bagi Satuan Pendidikan Nonformal/ Kesetaraan</i> | 4605 Orang | 5.556.000.000,00 | Kab. Temanggung, Semua Kecamatan, Semua Kel/Desa | |
| Pengembangan Karir Pendidik dan Tenaga Kependidikan pada Satuan Pendidikan Nonformal/Kesetaraan | | | | | | |
| | | | 40 Orang | 75.000.000,00 | Kab. Temanggung, Semua Kecamatan, Semua Kel/Desa | |
| Pembinaan Kelembagaan dan Manajemen Sekolah Nonformal/Kesetaraan | | | | | | |
| | | <i>Jumlah Sekolah Nonformal/ Kesetaraan yang Dilaksanakan Pembinaan Kelembagaan dan Manajemen</i> | 15 Satuan Pendidikan | 50.000.000,00 | Kab. Temanggung, Semua Kecamatan, Semua Kel/Desa | |
| Pengelolaan Dana BOP Sekolah Nonformal/ Kesetaraan | | | | | | |
| | | <i>Jumlah Sekolah Nonformal/ Kesetaraan yang Mengelola Dana BOP</i> | 26 Satuan Pendidikan | 4.890.440.000,00 | Kab. Temanggung, Semua Kel/Desa | |
| Peningkatan Kapasitas Pengelolaan Dana BOP Sekolah Nonformal/Kesetaraan | | | | | | |
| | | <i>Jumlah Tenaga yang Meningkatkan Kapasitasnya dalam Pengelolaan Dana BOP Sekolah Nonformal/ Kesetaraan</i> | 56 Orang | 20.000.000,00 | Kab. Temanggung, Semua Kecamatan, Semua Kel/Desa | |
| Perlengkapan Dasar Buku Teks dan Non Teks Peserta Didik | | | | | | |
| | | <i>Jumlah Buku Teks dan Non Teks yang Diterima Peserta Didik</i> | 1000 Buku | 190.500.000,00 | Semua Kota/Kab, Semua Kecamatan, Semua Kel/Desa Kab. Temanggung, Semua Kecamatan, Semua Kel/Desa | |
| Rehabilitasi Sedang/Berat Sarana, Prasarana dan Utilitas Sekolah | | | | | | |

| NO | URUSAN / BIDANG URUSAN / PROGRAM / KEGIATAN / SUB KEGIATAN | INDIKATOR PROGRAM / KEGIATAN / SUB KEGIATAN | CAPAIAN KINERJA DAN KERANGKA PENDANAAN | | |
|---|--|---|--|-------------------------|---|
| | | | TARGET 2025 | PAGU INDIKATIF (Rp) | LOKASI |
| 1 | 2 | 3 | 4 | 5 | 6 |
| | | <i>Jumlah Sarana, Prasarana dan Utilitas Sekolah yang Telah Direhabilitasi Sedang/Berat</i> | 1 Unit | 150.000.000,00 | Kab. Temanggu ng, Semua Kecamata n, Semua Kel/Desa |
| Penyelenggaraan Proses Belajar bagi Peserta Didik | | | | | |
| | | <i>Jumlah Satuan Pendidikan yang Menyelenggarakan Proses Belajar</i> | 100 Peserta Didik | 500.000.000,00 | Kab. Temanggu ng, Semua Kecamata n, Semua Kel/Desa |
| | URUSAN PEMERINTAHAN WAJIB YANG TIDAK BERKAITAN DENGAN PELAYANAN DASAR | | | 4.454.000.000,00 | |
| | URUSAN PEMERINTAHAN BIDANG KEPEMUDAAN DAN OLAHRAGA | | | 4.454.000.000,00 | |
| 1. | PROGRAM PENGEMBANGAN KAPASITAS DAYA SAING KEPEMUDAAN | <i>Persentase organisasi pemuda yang aktif</i> | 95,5 % | 260.000.000,00 | |
| | Penyadaran, Pemberdayaan, dan Pengembangan Pemuda dan Kepemudaan Terhadap Pemuda Pelopor Kabupaten/Kota, Wirausaha Muda Pemula, dan Pemuda Kader Kabupaten/Kota | <i>Persentase Penyadaran, Pemberdayaan, dan Pengembangan Pemuda dan Kepemudaan Terhadap Pemuda Pelopor Kabupaten/ Kota, Wirausaha Muda Pemula, dan Pemuda Kader Kabupaten/ Kota</i> | 100 % | 100.000.000,00 | |
| Pelaksanaan Koordinasi Strategis Lintas Sektor Penyelenggaraan Pelayanan Kepemudaan melalui pembentukan tim koordinasi kabupaten/kota Penyelenggaraan Pelayanan Kepemudaan serta penyusunan dan implementasi Rencana Aksi Daerah/RAD Tingkat kabupaten/kota | | | | | |

| NO | URUSAN / BIDANG URUSAN / PROGRAM / KEGIATAN / SUB KEGIATAN | INDIKATOR PROGRAM / KEGIATAN / SUB KEGIATAN | CAPAIAN KINERJA DAN KERANGKA PENDANAAN | | | KETERANG AN |
|---|---|---|--|-------------------------|---|----------------|
| | | | TARGET 2025 | PAGU INDIKATIF (Rp) | LOKASI | |
| 1 | 2 | 3 | 4 | 5 | 6 | 7 |
| | | <i>Jumlah Sarana, Prasarana dan Utilitas Sekolah yang Telah Direhabilitasi Sedang/Berat</i> | 3 Unit | 450.000.000,00 | Kab. Temanggung, Semua Kecamatan, Semua Kel/Desa | |
| Penyelenggaraan Proses Belajar bagi Peserta Didik | | | | | | |
| | | <i>Jumlah Satuan Pendidikan yang Menyelenggarakan Proses Belajar</i> | 100 Peserta Didik | 309.500.000,00 | Kab. Temanggung, Semua Kecamatan, Semua Kel/Desa | |
| | URUSAN PEMERINTAHAN WAJIB YANG TIDAK BERKAITAN DENGAN PELAYANAN DASAR | | | 4.454.000.000,00 | | |
| | URUSAN PEMERINTAHAN BIDANG KEPEMUDAAN DAN OLARHAGA | | | 4.454.000.000,00 | | |
| 1, | PROGRAM PENGEMBANGAN KAPASITAS DAYA SAING KEPEMUDAAN | <i>persentase organisasi pemuda yang aktif</i> | 95,5 % | 260.000.000,00 | | |
| | Penyadaran, Pemberdayaan, dan Pengembangan Pemuda dan Kepemudaan Terhadap Pemuda Pelopor Kabupaten/ Kota, Wirausaha Muda Pemula, dan Pemuda Kader Kabupaten/ Kota | <i>Persentase Penyadaran, Pemberdayaan, dan Pengembangan Pemuda dan Kepemudaan Terhadap Pemuda Pelopor Kabupaten/ Kota, Wirausaha Muda Pemula, dan Pemuda Kader Kabupaten/ Kota</i> | 100 % | 100.000.000,00 | | |
| Pelaksanaan Koordinasi Strategis Lintas Sektor Penyelenggaraan Pelayanan Kepemudaan melalui pembentukan tim koordinasi kabupaten/kota Penyelenggaraan Pelayanan Kepemudaan serta penyusunan dan implementasi Rencana Aksi Daerah/RAD Tingkat kabupaten/kota | | | | | | |

| NO | URUSAN / BIDANG URUSAN / PROGRAM / KEGIATAN / SUB KEGIATAN | INDIKATOR PROGRAM / KEGIATAN / SUB KEGIATAN | CAPAIAN KINERJA DAN KERANGKA PENDANAAN | | |
|---|---|---|--|---------------------|--|
| | | | TARGET 2025 | PAGU INDIKATIF (Rp) | LOKASI |
| 1 | 2 | 3 | 4 | 5 | 6 |
| | | <i>Jumlah dokumen hasil Pelaksanaan Koordinasi Strategis Lintas Sektor Penyelenggaraan Pelayanan Kepemudaan di kabupaten/kota</i> | 1 Dokumen | 50.000.000,00 | Kab. Temanggung, Semua Kecamatan, Semua Kel/Desa |
| Koordinasi, Sinkronisasi, dan Penyelenggaraan Pengembangan Kewirausahaan Pemuda Bagi Wirausaha pemuda Tingkat Kabupaten/kota | | | | | |
| | | <i>Jumlah Wirausaha Muda Tingkat kabupaten/kota Yang Difasilitasi Pengembangan Kewirausahaan Pemuda</i> | 18 Orang | 10.000.000,00 | Kab. Temanggung, Semua Kecamatan, Semua Kel/Desa |
| Pelaksanaan koordinasi dan sinkronisasi Pemenuhan Hak Pemuda di tingkat kabupaten/kota | | | | | |
| | | <i>Jumlah pemuda di tingkat kabupaten/kota yang haknya terpenuhi</i> | 100 Orang | 15.000.000,00 | Kab. Temanggung, Semua Kecamatan, Semua Kel/Desa |
| Koordinasi, Sinkronisasi dan Penyelenggaraan Pengembangan Kepeloporan Pemuda bagi Pemuda Pelopor Tingkat Kabupaten/kota | | | | | |
| | | <i>Jumlah Pemuda Pelopor Tingkat kabupaten/kota dari Seluruh Kabupaten/Kota yang difasilitasi dalam Pengembangan Kepeloporan Pemuda</i> | 6 Orang | 25.000.000,00 | Kab. Temanggung, Semua Kecamatan, Semua Kel/Desa |
| | Pemberdayaan dan Pengembangan Organisasi Kepemudaan Tingkat Daerah Kabupaten/Kota | <i>Persentase Pemberdayaan dan Pengembangan Organisasi Kepemudaan Tingkat Daerah Kabupaten/Kota</i> | 100 % | 160.000.000,00 | |
| Koordinasi, sinkronisasi, dan penyelenggaraan pengembangan organisasi kepemudaan tingkat kabupaten/kota | | | | | |
| | | <i>Jumlah Organisasi Kepramukaan Tingkat Daerah yang Meningkatkan Kapasitasnya</i> | 1 Organisasi | 150.000.000,00 | Kab. Temanggung, Semua Kecamatan, Semua Kel/Desa |
| Koordinasi, Sinkronisasi, dan penyelenggaraan Pemberdayaan organisasi kepemudaan melalui kemitraan berbasis peneguhan kemandirian ekonomi pemuda tingkat Kabupaten/Kota | | | | | |
| | | <i>Jumlah organisasi kepemudaan yang difasilitasi dalam pengembangan organisasi kepemudaan tingkat kabupaten/kota</i> | 50 Orang | 10.000.000,00 | Kab. Temanggung, Semua Kecamatan, Semua Kel/Desa |

| NO | URUSAN / BIDANG URUSAN / PROGRAM / KEGIATAN / SUB KEGIATAN | INDIKATOR PROGRAM / KEGIATAN / SUB KEGIATAN | CAPAIAN KINERJA DAN KERANGKA PENDANAAN | | | KETERANGAN |
|---|---|---|--|---------------------|--|------------|
| | | | TARGET 2025 | PAGU INDIKATIF (Rp) | LOKASI | |
| 1 | 2 | 3 | 4 | 5 | 6 | 7 |
| | | <i>Jumlah dokumen hasil Pelaksanaan Koordinasi Strategis Lintas Sektor Penyelenggaraan Pelayanan Kepemudaan di kabupaten/kota</i> | 1 Dokumen | 50.000.000,00 | Kab. Temanggung, Semua Kecamatan, Semua Kel/Desa | |
| Koordinasi, Sinkronisasi, dan Penyelenggaraan Pengembangan Kewirausahaan Pemuda Bagi Wirausaha pemuda Tingkat Kabupaten/kota | | | | | | |
| | | <i>Jumlah Wirausaha Muda Tingkat kabupaten/kota Yang Difasilitasi Pengembangan Kewirausahaan Pemuda</i> | 18 Orang | 10.000.000,00 | Kab. Temanggung, Semua Kecamatan, Semua Kel/Desa | |
| Pelaksanaan koordinasi dan sinkronisasi Pemenuhan Hak Pemuda di tingkat kabupaten/kota | | | | | | |
| | | <i>Jumlah pemuda di tingkat kabupaten/kota yang haknya terpenuhi</i> | 100 Orang | 15.000.000,00 | Kab. Temanggung, Semua Kecamatan, Semua Kel/Desa | |
| Koordinasi, Sinkronisasi dan Penyelenggaraan Pengembangan Kepeloporan Pemuda bagi Pemuda Pelopor Tingkat Kabupaten/kota | | | | | | |
| | | <i>Jumlah Pemuda Pelopor Tingkat kabupaten/kota dari Seluruh Kabupaten/Kota yang difasilitasi dalam Pengembangan Kepeloporan Pemuda</i> | 6 Orang | 25.000.000,00 | Kab. Temanggung, Semua Kecamatan, Semua Kel/Desa | |
| | Pemberdayaan dan Pengembangan Organisasi Kepemudaan Tingkat Daerah Kabupaten/Kota | <i>Persentase Pemberdayaan dan Pengembangan Organisasi Kepemudaan Tingkat Daerah Kabupaten/Kota</i> | 100 % | 160.000.000,00 | | |
| Koordinasi, sinkronisasi, dan penyelenggaraan pengembangan organisasi kepemudaan tingkat kabupaten/kota | | | | | | |
| | | <i>Jumlah Organisasi Kepramukaan Tingkat Daerah yang Meningkatkan Kapasitasnya</i> | 1 Organisasi | 150.000.000,00 | Kab. Temanggung, Semua Kecamatan, Semua Kel/Desa | |
| Koordinasi, Sinkronisasi, dan penyelenggaraan Pemberdayaan organisasi kepemudaan melalui kemitraan berbasis peneguhan kemandirian ekonomi pemuda tingkat Kabupaten/Kota | | | | | | |
| | | <i>Jumlah organisasi kepemudaan yang difasilitasi dalam pengembangan organisasi kepemudaan tingkat kabupaten/kota</i> | 50 Orang | 10.000.000,00 | Kab. Temanggung, Semua Kecamatan, Semua Kel/Desa | |

| NO | URUSAN / BIDANG URUSAN / PROGRAM / KEGIATAN / SUB KEGIATAN | INDIKATOR PROGRAM / KEGIATAN / SUB KEGIATAN | CAPAIAN KINERJA DAN KERANGKA PENDANAAN | | |
|---|--|---|--|---------------------|--|
| | | | TARGET 2025 | PAGU INDIKATIF (Rp) | LOKASI |
| 1 | 2 | 3 | 4 | 5 | 6 |
| 2. | PROGRAM PENGEMBANGAN KAPASITAS DAYA SAING KEOLAHRAGAAN | <i>persentase prestasi olahraga persentase pelatih olahraga bersertifikat</i> | 62 % 96,5 % | 4.094.000.000,00 | |
| | Pembinaan dan Pengembangan Olahraga Pendidikan pada Jenjang Pendidikan yang Menjadi Kewenangan Daerah Kabupaten/Kota | <i>Persentase Pembinaan dan Pengembangan Olahraga Pendidikan yang Menjadi Kewenangan Daerah Kabupaten/Kota</i> | 100 % | 1.094.000.000,00 | |
| Kordinasi dan sinkronisasi penyediaan prasarana olahraga melalui perencanaan, pengadaan, pemanfaatan, pemeliharaan, dan pengawasan Prasarana Olahraga di tingkat kabupaten/kota | | | | | |
| | | <i>Jumlah sarana dan prasarana olahraga di tingkat kabupaten/kota yang tersedia</i> | 2 Unit | 1.024.000.000,00 | Kab. Temanggung, Temanggung, Madureso |
| Kordinasi, Sinkronisasi dan Pelaksanaan Pemberdayaan Perkumpulan Olahraga dan Penyelenggaraan Kompetisi oleh Satuan Pendidikan Dasar | | | | | |
| | | <i>Jumlah Dokumen Hasil Koordinasi, Sinkronisasi dan Pelaksanaan Pemberdayaan Perkumpulan Olahraga dan Penyelenggaraan Kompetisi oleh Satuan Pendidikan Dasar</i> | 1 Dokumen | 70.000.000,00 | Kab. Temanggung, Semua Kecamatan, Semua Kel/Desa |
| | Penyelenggaraan Kejuaraan Olahraga Tingkat Daerah Kabupaten/Kota | <i>Persentase Penyelenggaraan Kejuaraan Olahraga Tingkat Daerah Kabupaten/Kota</i> | 100 % | 850.000.000,00 | |
| Penyelenggaraan Kejuaraan Olahraga Multi Event dan Single Event Tingkat Kabupaten/Kota | | | | | |
| | | <i>Jumlah Kejuaraan Olahraga Multi Event dan Single Event Tingkat Kabupaten/Kota</i> | 3 Kegiatan | 850.000.000,00 | Kab. Temanggung, Semua Kecamatan, Semua Kel/Desa |
| | Pembinaan dan Pengembangan Olahraga Prestasi Tingkat Daerah Provinsi | <i>Persentase Pembinaan dan Pengembangan Olahraga Prestasi Tingkat Daerah Provinsi</i> | 100 % | 200.000.000,00 | |
| Pemberian Penghargaan olahraga bagi yang berprestasi dan/atau berjasa dalam memajukan Olahraga | | | | | |
| | | <i>Jumlah penerima Penghargaan olahraga</i> | 70 Orang | 100.000.000,00 | Kab. Temanggung, Semua Kecamatan, |

| NO | URUSAN / BIDANG URUSAN / PROGRAM / KEGIATAN / SUB KEGIATAN | INDIKATOR PROGRAM / KEGIATAN / SUB KEGIATAN | CAPAIAN KINERJA DAN KERANGKA PENDANAAN | | | KETERANGAN |
|---|--|---|--|---------------------|--|------------|
| | | | TARGET 2025 | PAGU INDIKATIF (Rp) | LOKASI | |
| 1 | 2 | 3 | 4 | 5 | 6 | 7 |
| 2. | PROGRAM PENGEMBANGAN KAPASITAS DAYA SAING KEOLAHRAGAAN | <i>persentase prestasi olahraga persentase pelatih olahraga bersertifikat</i> | 62 % 96,5 % | 4.094.000.000,00 | | |
| | Pembinaan dan Pengembangan Olahraga Pendidikan pada Jenjang Pendidikan yang Menjadi Kewenangan Daerah Kabupaten/Kota | <i>Persentase Pembinaan dan Pengembangan Olahraga Pendidikan yang Menjadi Kewenangan Daerah Kabupaten/Kota</i> | 100 % | 1.094.000.000,00 | | |
| Kordinasi dan sinkronisasi penyediaan prasarana olahraga melalui perencanaan, pengadaan, pemanfaatan, pemeliharaan, dan pengawasan Prasarana Olahraga di tingkat kabupaten/kota | | | | | | |
| | | <i>Jumlah sarana dan prasarana olahraga di tingkat kabupaten/kota yang tersedia</i> | 2 Unit | 1.024.000.000,00 | Kab. Temanggung, Temanggung, Madureso | |
| Kordinasi, Sinkronisasi dan Pelaksanaan Pemberdayaan Perkumpulan Olahraga dan Penyelenggaraan Kompetisi oleh Satuan Pendidikan Dasar | | | | | | |
| | | <i>Jumlah Dokumen Hasil Koordinasi, Sinkronisasi dan Pelaksanaan Pemberdayaan Perkumpulan Olahraga dan Penyelenggaraan Kompetisi oleh Satuan Pendidikan Dasar</i> | 1 Dokumen | 70.000.000,00 | Kab. Temanggung, Semua Kecamatan, Semua Kel/Desa | |
| | Penyelenggaraan Kejuaraan Olahraga Tingkat Daerah Kabupaten/Kota | <i>Persentase Penyelenggaraan Kejuaraan Olahraga Tingkat Daerah Kabupaten/Kota</i> | 100 % | 850.000.000,00 | | |
| Penyelenggaraan Kejuaraan Olahraga Multi Event dan Single Event Tingkat Kabupaten/Kota | | | | | | |
| | | <i>Jumlah Kejuaraan Olahraga Multi Event dan Single Event Tingkat Kabupaten/Kota</i> | 3 Kegiatan | 850.000.000,00 | Kab. Temanggung, Semua Kecamatan, Semua Kel/Desa | |
| | Pembinaan dan Pengembangan Olahraga Prestasi Tingkat Daerah Provinsi | <i>Persentase Pembinaan dan Pengembangan Olahraga Prestasi Tingkat Daerah Provinsi</i> | 100 % | 200.000.000,00 | | |
| Pemberian Penghargaan olahraga bagi yang berprestasi dan/atau berjasa dalam memajukan Olahraga | | | | | | |
| | | <i>Jumlah penerima Penghargaan olahraga</i> | 70 Orang | 100.000.000,00 | Kab. Temanggung, Semua Kecamatan, | |

| NO | URUSAN / BIDANG URUSAN / PROGRAM / KEGIATAN / SUB KEGIATAN | INDIKATOR PROGRAM / KEGIATAN / SUB KEGIATAN | CAPAIAN KINERJA DAN KERANGKA PENDANAAN | | |
|--|---|---|--|-----------------------|--|
| | | | TARGET 2025 | PAGU INDIKATIF (Rp) | LOKASI |
| 1 | 2 | 3 | 4 | 5 | 6 |
| | | | | | n, Semua Kel/Desa |
| Pembinaan dan Pengembangan Olahragawan Berprestasi kabupaten/kota | | | | | |
| | | <i>Jumlah Olahragawan Berprestasi kabupaten/kota yang Dibina dan Diberikan Pengembangan</i> | 42 Orang | 50.000.000,00 | Kab. Temanggung, Semua Kecamatan, Semua Kel/Desa |
| pembentukan dan Penyediaan sistem data Keolahragaan terpadu di kabupaten/kota | | | | | |
| | | <i>Jumlah dokumen penyediaan data Keolahragaan terpadu di kabupaten/kota</i> | 1 Dokumen | 50.000.000,00 | Kab. Temanggung, Semua Kecamatan, Semua Kel/Desa |
| | Pembinaan dan Pengembangan Organisasi Olahraga | <i>Persentase Pembinaan dan Pengembangan Organisasi Olahraga</i> | 100 % | 1.900.000.000,00 | |
| Peningkatan Kerja Sama Organisasi Keolahragaan Kabupaten/Kota dengan Lembaga Terkait | | | | | |
| | | <i>Jumlah Dokumen Hasil Peningkatan Kerja Sama Organisasi Keolahragaan Kabupaten/Kota</i> | 2 Dokumen | 1.900.000.000,00 | Kab. Temanggung, Semua Kecamatan, Semua Kel/Desa |
| | Pembinaan dan Pengembangan Olahraga Rekreasi | - | - | 50.000.000,00 | |
| Pemberdayaan Perkumpulan Olahraga Rekreasi | | | | | |
| | | <i>Jumlah Laporan Hasil Pembinaan dalam rangka Pemberdayaan Perkumpulan Olahraga Rekreasi</i> | 1 Laporan | 50.000.000,00 | Kab. Temanggung, Semua Kecamatan, Semua Kel/Desa |
| 3. | PROGRAM PENGEMBANGAN KAPASITAS KEPRAMUKAAN | <i>persentase gugus depan yang aktif</i> | 100 % | 100.000.000,00 | |
| | Pembinaan dan Pengembangan Organisasi Kepramukaan | <i>Persentase Pembinaan dan Pengembangan Organisasi Kepramukaan</i> | 100 % | 100.000.000,00 | |
| | Peningkatan Kapasitas Organisasi Kepramukaan Tingkat Daerah | | | | |

| NO | URUSAN / BIDANG URUSAN / PROGRAM / KEGIATAN / SUB KEGIATAN | INDIKATOR PROGRAM / KEGIATAN / SUB KEGIATAN | CAPAIAN KINERJA DAN KERANGKA PENDANAAN | | | KETERANGAN |
|--|---|---|--|-----------------------|---|------------|
| | | | TARGET 2025 | PAGU INDIKATIF (Rp) | LOKASI | |
| 1 | 2 | 3 | 4 | 5 | 6 | 7 |
| | | | | | Semua Kel/Desa | |
| Pembinaan dan Pengembangan Olahragawan Berprestasi kabupaten/kota | | | | | | |
| | | <i>Jumlah Olahragawan Berprestasi kabupaten/kota yang Dibina dan Diberikan Pengembangan</i> | 42 Orang | 50.000.000,00 | Kab. Temanggung, Semua Kecamatan, Semua Kel/Desa | |
| pembentukan dan Penyediaan sistem data Keolahragaan terpadu di kabupaten/kota | | | | | | |
| | | <i>Jumlah dokumen penyediaan data Keolahragaan terpadu di kabupaten/kota</i> | 1 Dokumen | 50.000.000,00 | Kab. Temanggung, Semua Kecamatan, Semua Kel/Desa | |
| | Pembinaan dan Pengembangan Organisasi Olahraga | <i>Persentase Pembinaan dan Pengembangan Organisasi Olahraga</i> | 100 % | 1.900.000.000,00 | | |
| Peningkatan Kerja Sama Organisasi Keolahragaan Kabupaten/Kota dengan Lembaga Terkait | | | | | | |
| | | <i>Jumlah Dokumen Hasil Peningkatan Kerja Sama Organisasi Keolahragaan Kabupaten/Kota</i> | 2 Dokumen | 1.900.000.000,00 | Kab. Temanggung, Semua Kecamatan, Semua Kel/Desa | |
| | Pembinaan dan Pengembangan Olahraga Rekreasi | <i>Terlaksananya Pembinaan dan Pengembangan Olahraga Rekreasi</i> | 100 % | 50.000.000,00 | | |
| Pemberdayaan Perkumpulan Olahraga Rekreasi | | | | | | |
| | | <i>Jumlah Laporan Hasil Pembinaan dalam rangka Pemberdayaan Perkumpulan Olahraga Rekreasi</i> | 1 Laporan | 50.000.000,00 | Kab. Temanggung, Semua Kecamatan, Semua Kel/Desa | |
| 3, | PROGRAM PENGEMBANGAN KAPASITAS KEPRAMUKAAN | <i>persentase gugus depan yang aktif</i> | 100 % | 100.000.000,00 | | |
| | Pembinaan dan Pengembangan Organisasi Kepramukaan | <i>Persentase Pembinaan dan Pengembangan Organisasi Kepramukaan</i> | 100 % | 100.000.000,00 | | |
| Peningkatan Kapasitas Organisasi Kepramukaan Tingkat Daerah | | | | | | |

| NO | URUSAN / BIDANG URUSAN / PROGRAM / KEGIATAN / SUB KEGIATAN | INDIKATOR PROGRAM / KEGIATAN / SUB KEGIATAN | CAPAIAN KINERJA DAN KERANGKA PENDANAAN | | |
|----|---|--|--|---------------------------|---|
| | | | TARGET 2025 | PAGU INDIKATIF (Rp) | LOKASI |
| 1 | 2 | 3 | 4 | 5 | 6 |
| | | <i>Jumlah Organisasi Kepramukaan Tingkat Daerah yang Meningkatkan Kapasitasnya</i> | 1 Organisasi | 100.000.000,00 | Kab. Temanggung, Semua Kecamatan, Semua Kel/Desa |
| | | | | 419.692.713.473,00 | |

| NO | URUSAN / BIDANG URUSAN / PROGRAM / KEGIATAN / SUB KEGIATAN | INDIKATOR PROGRAM / KEGIATAN / SUB KEGIATAN | CAPAIAN KINERJA DAN KERANGKA PENDANAAN | | | KETERANGAN |
|----|---|--|--|---------------------------|---|------------|
| | | | TARGET 2025 | PAGU INDIKATIF (Rp) | LOKASI | |
| 1 | 2 | 3 | 4 | 5 | 6 | 7 |
| | | <i>Jumlah Organisasi Kepramukaan Tingkat Daerah yang Meningkatkan Kapasitasnya</i> | 1 Organisasi | 100.000.000,00 | Kab. Temanggung, Semua Kecamatan, Semua Kel/Desa | |
| | | | | 700.177.019.473,00 | | |

Sumber : Dinas Pendidikan Kepemudaan dan Olah Raga Kabupaten Temanggung Tahun 2025

Catatan : Hasil analisis kebutuhan merupakan usulan koreksi atas rancangan awal RKPD Kabupaten Temanggung Tahun 2025 dan menjadi rencana program dan kegiatan yang dibahas pada Forum Perangkat Daerah dan Musrenbang RKPD Kab. Temanggung.

2.5 Penelaahan usulan program dan kegiatan masyarakat

Penelaahan usulan program atau kegiatan yang berasal dari masyarakat diperoleh melalui mekanisme Musrenbang di tingkat Kecamatan.

Penelaahan usulan dari masyarakat juga dilakukan pada pelaksanaan forum Perangkat Daerah sebelum dilaksanakannya Musrenbang RKPD Kabupaten.

Tabel 2.105

Usulan program dan kegiatan masyarakat

| No | Program | Kegiatan | Lokasi | Indikator Kinerja | Volume/ Besaran | Catatan |
|----|--|--|-------------------------------|--|---------------------------|---------|
| 1 | Program Pengelolaan Pendidikan | Senderan SMP Negeri 2 Kranggan | Desa Purwosari | Keamanan dan kenyamanan kegiatan belajar mengajar | 130 m x 7 m x 0,5 m | |
| 2 | Program Pengelolaan Pendidikan | Bantuan Sarana dan Prasarana TK dan PAUD | Desa Watukumpul | Tersedianya Sarana dan Prasarana TK dan PAUD | 1 Paket | |
| 3 | Program Pengembangan Kapasitas Daya Saing Keolahragaan | Pembangunan lapangan volly | Dusun Santren Desa Glapansari | Terbangunnya lapangan volly | 22,5 x 30 | |
| 4 | Program Pengembangan Kapasitas Daya Saing Keolahragaan | Bantuan Sarpras Sepak Bola PSPK | Parakan Kauman | Tersedianya Sarpras olah raga Sepak Bola PSPK | 1 Paket | |
| 5 | Program Pengembangan Kapasitas Daya Saing Keolahragaan | Penyediaan Sarana dan Prasarana Kepemudaan dan Olah Raga | Desa Candimulyo | Trsedianya sarpras kepemudaan dan olahraga | 1 Paket | |
| 6 | Program pengelolaan Pendidikan | Pembangunan pagar SDn 1 dan 3 Soropadan | Desa Soropadan | Terlaksananya Pembangunan pagar SDn 1 dan 3 Soropadan | 1 Kegiatan | |
| 7 | Program Peningkatan SDM Pemuda | Pelatihan Karang taruna desa Se kecamatan Pringsurat | Desa Pagergunung | Terlaksananya Pelatihan Karang taruna desa Se kecamatan Pringsurat | 1 Kegiatan | |
| 8 | Peningkatan Sarpras SDN 1 Kwd jurang | Pembangunan laboratorium | Desa Kwadungan Jurang | Meningkatkan Pengetahuan siswa | 1 Unit | |
| 9 | Rehabilitasi/Pembangunan Gedung SDN Jambu | | Desa Jambu | Meningkatkan Kegiatan Belajar Mengajar | unit | |
| 10 | Pembangunan Talud/Sendera SMPN 1 | Pembangunan Talud/Sendera SMPN 1 | Kledung | Terciptanya kegiatan belajar mengajar yang aman | 1 Unit | |

| No | Program | Kegiatan | Lokasi | Indikator Kinerja | Volume/ Besaran | Catatan |
|----|--|--|---------------------|--|-----------------------|---------|
| 11 | Program Pengembangan Kapasitas Daya Saing Keolahragaan | Pembangunan pagar pengaman Lapangan sepak bola Kelurahan Tlogorejo | Kelurahan Tlogorejo | Terbangunnya pagar pengaman Lapangan sepak bola | 660 m2 | |
| 12 | Program Pengembangan Kapasitas Daya Saing Keolahragaan | Revitalisasi lapangan Jaten | Kelurahan Madureso | Terlaksananya revitalisasi lapangan Jaten | 30.000 m ² | |
| 13 | Program Pengelolaan Pendidikan | Pembangunan Laboratorium Komputer SDN Kerokan | Desa Kerokan | Terpenuhnya Kebutuhan Dasar Masyarakat Bidang Pendidikan | 1 Paket | |

2.6 Inovasi Perangkat Daerah

Selama kurun waktu 4 tahun, Inovasi yang telah dilaksanakan di Dinas Pendidikan, Kepemudaan dan Olah Raga ada 2 Inovasi, dengan rincian sebagai berikut:

Tabel 2.106
Daftar Inovasi Perangkat Daerah
2021-2024

| No. | Nama Inovasi | Input Inovasi | | Proses Inovasi | Output Inovasi | Outcome Inovasi | Pelaksana/ Tahun |
|-----|--|---|----------|---|--|---|---------------------|
| | | SDM | Anggaran | | | | |
| 1 | Gelar Karya Projek Penguatan Profil Pancasila (P5) | Dindikpora, Civitas Akademika di seluruh PAUD, SD, SMP dan SMA, Perguruan Tinggi di Kabupaten Temanggung, Dinas/Instansi/ lembaga yang berkaitan di bidang pendidikan, Kalangan industri dan profesional, relawan dan penggerak pendidikan, Masyarakat Umum | APBD | -Penerapan Kurikulum Merdeka - Wadah etalase karya di bidang pendidikan | Gelar Karya Project Penguatan Profil pancasila | -Pengembangan inovasi karya ke lingkup yang lebih puas -Peningkatan keterlibatan dan kepedulian publik terhadap dunia pendidikan | Dindikpora 2022 |
| 2 | Media Pembelajaran Calistung PAUD | Dindikpora, Civitas Akademika PAUD | APBD | - Pengembangan media untuk menunjang pembelajaran Calistung jenjang PAUD transisi SD - Mendukung gerakan transisi PAUD SD yang diinisiasi oleh Kemendikbud | Video Animasi | Peningkatan kompetensi peserta didik PAUD sesuai dengan tahap perkembangannya terutama di ranah Calistung | Dindikpora 2022 |

2.7 Penghargaan

Selama kurun waktu 4 tahun, Penghargaan yang telah diterima oleh Pemerintah Kabupaten Temanggung melalui Dinas Pendidikan, Kepemudaan dan Olah Raga ada 2 Penghargaan, dengan rincian sebagai berikut:

Tabel 2.107
Daftar Penghargaan Pemerintah Kabupaten Temanggung
Tahun 2021-2024

| No. | Nama Penghargaan | Pemberi Penghargaan | Skala | Perangkat Daerah Pengampu |
|-----|--|---|-----------|---------------------------|
| 1 | Anugerah Merdeka Belajar Kategori (Anugerah pemerintah daerah Tingkat Kabupaten/ Kota non 3T Kategori Transformasi Anggaran dan Regulasi) Tahun 2023 | Kementerian Pendidikan, Kebudayaan, Riset dan Teknologi | Nasional | Dindikpora |
| 2 | Penghargaan dalam mendukung pemerintah daerah mencapai level melembaga pada empat kategori: Program Sekolah Penggerak, Implementasi Kurikulum Merdeka, Program Guru Penggerak dan Assesmen Nasional Tahun 2024 | Kementerian Pendidikan, Kebudayaan, Riset dan Teknologi | Nasional | Dindikpora |
| 3 | Baznas Award 2024 | BAZNAS Kabupaten Temanggung | Kabupaten | Dindikpora |

BAB III

TUJUAN, SASARAN, PROGRAM DAN KEGIATAN

3.1. Telaahan terhadap Kebijakan Nasional

Telaahan terhadap kebijakan nasional yaitu penelaahan yang menyangkut arah kebijakan dan prioritas pembangunan nasional dan yang terkait dengan tugas pokok dan fungsi Perangkat Daerah.

Prioritas pembangunan daerah tahun 2025, sebagaimana yang tercantum dalam RKPD Kabupaten Temanggung terkait urusan pemerintahan Bidang Pendidikan dan Kepemudaan dan Olah Raga adalah Peningkatan cakupan dan kualitas pelayanan dasar bidang kesehatan, pendidikan, sosial dan perumahan dan permukiman

a. Kebijakan Nasional dalam RKP 2025

Tema RKP 2025 “Akselerasi Pertumbuhan Ekonomi yang Inklusif dan Berkelanjutan”, diwujudkan melalui arah kebijakan prioritas pembangunan yang meliputi: Sumber Daya Manusia berkualitas melalui peningkatan kualitas pendidikan dan kesehatan serta penguatan karakter dan jati diri bangsa; Infrastruktur Berkualitas yang diarahkan pada peningkatan infrastruktur konektivitas, pengembangan transisi energi, percepatan infrastruktur IKN dan reformasi pengelolaan sampah; serta Ekonomi Inklusif dan Berkelanjutan.

Kebijakan nasional yang diampu oleh Dinas Pendidikan, Kepemudaan dan Olahraga mendukung pada arah kebijakan nasional yaitu peningkatan kualitas pendidikan dan kesehatan serta penguatan karakter dan jati diri bangsa.

b. Kebijakan Kementerian Pendidikan Kebudayaan Pendidikan Riset, dan Teknologi dan Kementerian Pemuda dan Olah Raga

Berdasarkan RKP 2025 Kemendikbudristek pada urusan pemerintahan bidang pendidikan mengacu pada prioritas nasional ketiga.

Untuk prioritas nasional ketiga, pelaksanaan oleh Kemendikbudristek diterjemahkan ke dalam empat program, yaitu dari program pendidikan anak usia dini (PAUD) dan wajib belajar 12 tahun, program kualitas pengajaran dan pembelajaran, program pendidikan dan pelatihan vokasi, serta program pendidikan tinggi.

Sedangkan Kementerian Pemuda dan Olah Raga bidang pemuda dan bidang olahraga yakni Memperkuat Pembangunan Sumber Daya Manusia (SDM), Sains, Teknologi, Pendidikan, Kesehatan, Prestasi Olahraga,

Kesetaraan Gender, serta Penguatan Peran Perempuan, Pemuda, dan Penyandang Disabilitas.

Program dan Kegiatan Dinas Pendidikan, Kepemudaan dan Olah Raga selaras dengan program Kementerian terkait.

c. Arah Kebijakan Standar Pelayanan Minimal

Dinas Pendidikan, Kepemudaan dan Olah Raga selaku Perangkat Daerah pengampu urusan pemerintahan bidang pendidikan menerapkan SPM Bidang Pendidikan sesuai dengan yang ditetapkan dalam Peraturan Pemerintah Nomor 2 Tahun 2018 tentang Standar Pelayanan Minimal dan Peraturan Menteri Dalam Negeri Nomor 59 Tahun 2021 tentang Penerapan Standar Minimal dan Permendikbud 32 Tahun 2022 Tentang Standar Teknis Pelayanan Minimal Pendidikan

d. Kebijakan Pengarusutamaan Tujuan Pembangunan Berkelanjutan/SDG's, Pengarusutamaan Tata Kelola pemerintahan yang Baik dan Pengarusutamaan Gender.

Dinas Pendidikan dalam melaksanakan urusan pemerintahan bidang pendidikan dalam Pengarusutamaan SDG's mendukung tujuan 1 dan 2, Pengarusutamaan Tata Kelola pemerintahan yang Baik dan Pengarusutamaan Gender.

Sedangkan untuk urusan pemerintahan bidang Kepemudaan dan Olah Raga dalam pengarusutamaan mendukung tujuan 1, 4 dan 8, Pengarusutamaan Tata Kelola pemerintahan yang Baik.

3.2. Tujuan dan Sasaran Renja Dinas Pendidikan, Kepemudaan dan Olah Raga

Mencermati isu-isu strategis Tahun 2025, maka tujuan Dinas Pendidikan, Kepemudaan dan Olahraga Tahun 2025 adalah:

1. Meningkatnya Kualitas Pendidikan Masyarakat
2. Meningkatnya Pembangunan Pemuda dan Olahraga

Adapun sasarannya adalah:

1. Meningkatnya kualitas layanan pendidikan
2. Meningkatnya akses layanan pendidikan
3. Meningkatnya prestasi pemuda dan olahraga
4. Meningkatnya atlet berprestasi

Adapun keterkaitan antara Tujuan, Sasaran, Indikator, dan Target Dinas Pendidikan, Kepemudaan dan Olahraga Kabupaten Temanggung pada Tahun 2025 adalah sebagai berikut:

Tabel 3. 1.
Tujuan, Sasaran, Indikator Sasaran, Target Kinerja
Dinas Pendidikan, Kepemudaan dan Olahraga Kabupaten Temanggung Tahun 2025

| TUJUAN | INDIKATOR TUJUAN | SASARAN | INDIKATOR SASARAN | PROGRAM | INDIKATOR PROGRAM | SATUAN TARGET | TARGET TAHUN 2025 | TARGET KONDISI AKHIR 2026 | |
|---|------------------------------|--|-------------------|---|--------------------------------|---------------------------------|-------------------|---------------------------|-------|
| Meningkatnya kualitas pendidikan masyarakat | Angka Rata-rata Lama Sekolah | | | | | Tahun | 7,95 | 8,05 | |
| | Angka Harapan Lama Sekolah | | | | | Tahun | 12,60 | 12,65 | |
| | | Meningkatnya kualitas layanan pendidikan | | Persentase PAUD terakreditasi minimal B | Program Pengelolaan Pendidikan | persentase APM PAUD (5-6 tahun) | % | 81,72 | 82,09 |
| | | | | Persentase SD terakreditasi minimal B | | persentase APK PAUD (0-6 tahun) | % | 44,55 | 46,78 |
| | | | | Persentase SMP terakreditasi minimal B | | persentase APK PAUD (4-6 tahun) | % | 77,75 | 78,34 |
| | | | | Persentase Satuan Pendidikan Non Formal terakreditasi minimal B | | persentase APK PAUD (5-6 tahun) | % | 90,55 | 92,05 |

| TUJUAN | INDIKATOR TUJUAN | SASARAN | INDIKATOR SASARAN | PROGRAM | INDIKATOR PROGRAM | SATUAN TARGET | TARGET TAHUN 2025 | TARGET KONDISI AKHIR 2026 |
|--------|------------------|---------------------------------------|---|---------|---|---------------|-------------------|---------------------------|
| | | Meningkatnya akses layanan pendidikan | Angka Partisipasi Sekolah Penduduk usia 5-6 tahun | | persentase Pendidik PAUD berkualifikasi Akademik minimal S1/D4 Pendidikan Guru PAUD/Bimbingan Konseling/Psikologi | % | 100,00 | 100,00 |
| | | | Angka Partisipasi Sekolah Penduduk usia 7-12 tahun | | persentase Pendidik TK yang memiliki sertifikat pendidik | % | 49,99 | 50,84 |
| | | | Angka Partisipasi Sekolah Penduduk usia 13-15 tahun | | persentase Jumlah Kepala Satuan PAUD berkualifikasi Akademik minimal S1/D4, memiliki sertifikat pendidik dan Surat Tanda Tamat Pendidikan dan Pelatihan Calon Kepala Sekolah atau Sertifikat Guru Penggerak | % | 100,00 | 100,00 |
| | | | Persentase Jumlah warga negara usia 7-18 tahun yang belum menyelesaikan pendidikan dasar dan atau menengah yang | | Rasio Jumlah Pengawas dan Penilik PAUD | Angka | 0,03 | 0,04 |
| | | | | | persentase ruang kelas TK Negeri dalam kondisi baik | % | 100,00 | 100,00 |
| | | | | | persentase APM SD Sederajat | % | 98,70 | 98,90 |
| | | | | | | | | |

| TUJUAN | INDIKATOR TUJUAN | SASARAN | INDIKATOR SASARAN | PROGRAM | INDIKATOR PROGRAM | SATUAN TARGET | TARGET TAHUN 2025 | TARGET KONDISI AKHIR 2026 |
|--------|------------------|---------|--|---------|--|---------------|-------------------|---------------------------|
| | | | berpartisipasi dalam pendidikan kesetaraan | | persentase APK SD Sederajat | % | 104,69 | 104,51 |
| | | | | | Angka Putus Sekolah SD Sederajat | Angka | 0,01 | 0,01 |
| | | | | | Rasio Siswa/Guru SD | Angka | 1:28 | 1:28 |
| | | | | | Rasio Siswa/Rombel SD | Angka | 1:28 | 1:28 |
| | | | | | persentase Pendidik SD memiliki kualifikasi Akademik Minimal S1/D4 | % | 100,00 | 100,00 |
| | | | | | persentase Pendidik SD yang memiliki sertifikat pendidik | % | 61,32 | 61,37 |

| TUJUAN | INDIKATOR TUJUAN | SASARAN | INDIKATOR SASARAN | PROGRAM | INDIKATOR PROGRAM | SATUAN TARGET | TARGET TAHUN 2025 | TARGET KONDISI AKHIR 2026 |
|--------|------------------|---------|-------------------|---------|---|---------------|-------------------|---------------------------|
| | | | | | persentase Kepala SD memiliki kualifikasi akademik minimal S1/D4, memiliki sertifikat pendidik dan Surat Tanda Tamat Pendidikan dan Pelatihan Calon Kepala Sekolah atau Sertifikat Guru Penggerak | % | 100,00 | 100,00 |
| | | | | | persentase tenaga penunjang lain di SD yang memiliki kualifikasi pendidikan SMA sederajat | % | 100,00 | 100,00 |
| | | | | | Rasio Jumlah Pengawas SD | Angka | 0,1 | 0,10 |
| | | | | | persentase ruang kelas SD Negeri dalam kondisi baik | % | 91,49 | 92,49 |
| | | | | | persentase APM SMP Sederajat | | 89,00 | 89,50 |
| | | | | | persentase APK SMP Sederajat | % | 98,77 | 98,84 |

| TUJUAN | INDIKATOR TUJUAN | SASARAN | INDIKATOR SASARAN | PROGRAM | INDIKATOR PROGRAM | SATUAN TARGET | TARGET TAHUN 2025 | TARGET KONDISI AKHIR 2026 |
|--------|------------------|---------|-------------------|---------|---|---------------|-------------------|---------------------------|
| | | | | | Angka Melanjutkan dari SD sederajat ke SMP sederajat | % | 98,90 | 99,10 |
| | | | | | Angka Putus Sekolah SMP Sederajat | % | 0,16 | 0,14 |
| | | | | | Rasio Siswa/Guru SMP | Angka | 1:32 | 1:32 |
| | | | | | Rasio Siswa/Rombel SMP | Angka | 1:32 | 1:32 |
| | | | | | persentase Pendidik SMP memiliki kualifikasi Akademik minimal S1/D4 | Angka | 100,00 | 100,00 |
| | | | | | persentase Pendidik SMP yang memiliki sertifikat pendidik | % | 66,25 | 66,50 |

| TUJUAN | INDIKATOR TUJUAN | SASARAN | INDIKATOR SASARAN | PROGRAM | INDIKATOR PROGRAM | SATUAN TARGET | TARGET TAHUN 2025 | TARGET KONDISI AKHIR 2026 |
|--------|------------------|---------|-------------------|---------|--|---------------|-------------------|---------------------------|
| | | | | | persentase Kepala SMP memiliki kualifikasi akademik minimal S1/D4, memiliki sertifikat pendidik dan Surat Tanda Tamat Pendidikan dan Pelatihan Calon Kepala Sekolah atau Sertifikat Guru Penggerak | % | 100,00 | 100,00 |
| | | | | | persentase tenaga penunjang lain di SMP yang memiliki kualifikasi pendidikan SMA sederajat | % | 100,00 | 100,00 |
| | | | | | Rasio Jumlah Pengawas SMP | Angka | 0,08 | 0,09 |
| | | | | | persentase ruang kelas SMP Negeri dalam kondisi baik | % | 95,67 | 97,42 |

| TUJUAN | INDIKATOR TUJUAN | SASARAN | INDIKATOR SASARAN | PROGRAM | INDIKATOR PROGRAM | SATUAN TARGET | TARGET TAHUN 2025 | TARGET KONDISI AKHIR 2026 |
|--------|------------------|---------|-------------------|---------|---|---------------|-------------------|---------------------------|
| | | | | | persentase Pendidik Kesetaraan memiliki kualifikasi Akademik minimal S1/D4 sesuai dengan rumpun ilmu atau bidang ilmu yang diampu | % | 100,00 | 100,00 |
| | | | | | persentase Kepala Satuan Pendidikan Non Formal memiliki kualifikasi akademik minimal S1/D4 | % | 100,00 | 100,00 |
| | | | | | persentase tenaga penunjang lain di Satuan Pendidikan Non Formal yang memiliki kualifikasi pendidikan SMA sederajat | % | 100,00 | 100,00 |
| | | | | | persentase lulusan kursus dan pelatihan yang memperoleh pekerjaan atau berwirausaha | % | 90,00 | 92,00 |

| TUJUAN | INDIKATOR TUJUAN | SASARAN | INDIKATOR SASARAN | PROGRAM | INDIKATOR PROGRAM | SATUAN TARGET | TARGET TAHUN 2025 | TARGET KONDISI AKHIR 2026 |
|---|------------------------------------|---|-------------------------------|--|---|---------------|-------------------|---------------------------|
| | | | | | persentase SDM lembaga kursus yang sudah mendapatkan pelatihan dari DUDI (Dunia Usaha Dunia Industri) | % | 20,00 | 26,00 |
| Meningkatnya pembangunan pemuda dan Olahraga | Indek Pembangunan Pemuda | | | | | Angka | 4,23 | 4,23 |
| | Indeks Pembangunan Olahraga | | | | | Angka | 3,81 | 3,90 |
| | | Meningkatnya prestasi pemuda dan olahraga | Persentase pemuda berprestasi | Program Pengembangan Kapasitas Daya Saing Kepemudaan | persentase organisasi pemuda yang aktif | % | 96,50 | 96,00 |
| | | Meningkatnya Atlet berprestasi | Persentase atlet berprestasi | Program Pengembangan Kapasitas Daya Saing Keolahragaan | persentase pelatih olahraga bersertifikat | % | 96,50 | 96,60 |
| | | | | | persentase prestasi olahraga | % | 62,00 | 64,00 |
| | | | | Program Pengembangan Kapasitas Kepramukaan | persentase gugus depan yang aktif | % | 100,00 | 100,00 |

Sumber : Renstra Dinas Pendidikan, Kepemudaan dan Olahraga Kab. Temanggung Tahun 2024-2026

Kebijakan dan strategi Dinas Pendidikan, Kepemudaan dan Olah Raga Kabupaten Temanggung di Tahun 2025 dalam rangka optimalisasi pelaksanaan program dan kegiatan senantiasa mengacu pada kebijakan dan strategi yang sudah ditetapkan pada Renstra Dinas Pendidikan, Kepemudaan dan Olah Raga Tahun 2024-2026. Hal tersebut adalah sekaligus dalam rangka menjaga konsistensi pelaksanaan Tujuan dan sasaran Dinas Pendidikan, Kepemudaan dan Olah Raga Tahun 2024-2026.

BAB IV

RENCANA KERJA DAN PENDANAAN

4.1. Program dan Kegiatan

Program dan kegiatan Dinas Pendidikan, Kepemudaan dan Olah Raga Kabupaten Temanggung di Tahun 2025 dilaksanakan dalam rangka melanjutkan perencanaan pembangunan tahun sebelumnya dan mengacu pada RPD Kabupaten Temanggung Tahun 2024-2026.

Program dan kegiatan Dinas Pendidikan, Kepemudaan dan Olah Raga Tahun 2025 direncanakan berdasarkan analisa kebutuhan yang telah dilakukan sebagai perbandingan dengan rancangan awal RKPD Kabupaten Temanggung Tahun 2025. Analisa kebutuhan tersebut selanjutnya disandingkan dengan proyeksi kemampuan keuangan daerah di Tahun 2025 sehingga mengalami beberapa perubahan kembali.

Adapun perbandingan antara analisa kebutuhan dalam rancangan Renja Dinas Pendidikan, Kepemudaan dan Olah Raga Tahun 2025 dengan RKPD Kabupaten Temanggung Tahun 2025 adalah sebagai berikut:

Tabel 4.1.
Perbandingan Rencana Program dan Kegiatan
Dinas Pendidikan, Kepemudaan dan Olah Raga Kab. Temanggung Tahun 2025

| RANCANGAN RENJA DINAS PENDIDIKAN KEPEMUDAAN DAN OLAH RAGA | | | RKPD KABUPATEN TEMANGGUNG 2025 | | | (+/-) |
|---|--|---------------------------|--------------------------------|--|---------------------------|---------------------|
| NO | URUSAN / BIDANG URUSAN / PROGRAM / KEGIATAN / SUB KEGIATAN | PAGU INDIKATIF (Rp) | NO | URUSAN / BIDANG URUSAN / PROGRAM / KEGIATAN / SUB KEGIATAN | PAGU INDIKATIF (Rp) | PAGU INDIKATIF (Rp) |
| 1 | 2 | 3 | 4 | 5 | 6 | 7 |
| | DINAS PENDIDIKAN, KEPEMUDAAN DAN OLAHRAGA | 700.177.019.473,00 | | DINAS PENDIDIKAN, KEPEMUDAAN DAN OLAHRAGA | 700.177.019.473,00 | 0 |
| | URUSAN PEMERINTAHAN WAJIB YANG BERKAITAN DENGAN PELAYANAN DASAR | 695.723.019.473,00 | | URUSAN PEMERINTAHAN WAJIB YANG BERKAITAN DENGAN PELAYANAN DASAR | 695.723.019.473,00 | 0 |
| | URUSAN PEMERINTAHAN BIDANG PENDIDIKAN | 695.723.019.473,00 | | URUSAN PEMERINTAHAN BIDANG PENDIDIKAN | 695.723.019.473,00 | 0 |
| 1, | PROGRAM PENUNJANG URUSAN PEMERINTAHAN DAERAH KABUPATEN/KOTA | 534.915.078.698,00 | 1, | PROGRAM PENUNJANG URUSAN PEMERINTAHAN DAERAH KABUPATEN/KOTA | 534.915.078.698,00 | 0 |
| | Administrasi Keuangan Perangkat Daerah | 532.288.534.698,00 | | Administrasi Keuangan Perangkat Daerah | 532.288.534.698,00 | 0 |
| | Penyediaan Gaji dan Tunjangan ASN | | | Penyediaan Gaji dan Tunjangan ASN | | |
| | | 532.288.534.698,00 | | | 532.288.534.698,00 | 0 |
| | Administrasi Umum Perangkat Daerah | 255.000.000,00 | | Administrasi Umum Perangkat Daerah | 255.000.000,00 | 0 |
| | Penyediaan Komponen Instalasi | | | Penyediaan Komponen Instalasi | | |
| | Listrik/Penerangan Bangunan Kantor | | | Listrik/Penerangan Bangunan Kantor | | |
| | | 15.000.000,00 | | | 15.000.000,00 | 0 |
| | Penyediaan Bahan Logistik Kantor | | | Penyediaan Bahan Logistik Kantor | | |
| | | 100.000.000,00 | | | 100.000.000,00 | 0 |
| | Penyediaan Barang Cetak dan Penggandaan | | | Penyediaan Barang Cetak dan Penggandaan | | |
| | | 40.000.000,00 | | | 40.000.000,00 | 0 |
| | Fasilitasi Kunjungan Tamu | | | Fasilitasi Kunjungan Tamu | | |
| | | 40.000.000,00 | | | 40.000.000,00 | 0 |
| | Penyelenggaraan Rapat Koordinasi dan Konsultasi SKPD | | | Penyelenggaraan Rapat Koordinasi dan Konsultasi SKPD | | |
| | | 60.000.000,00 | | | 60.000.000,00 | 0 |

| NO | URUSAN / BIDANG URUSAN / PROGRAM / KEGIATAN / SUB KEGIATAN | PAGU INDIKATIF (Rp) |
|----|---|---------------------------|
| 1 | 2 | 3 |
| | Penyediaan Jasa Penunjang Urusan Pemerintahan Daerah | 2.074.544.000,00 |
| | Penyediaan Jasa Surat Menyurat | 3.000.000,00 |
| | Penyediaan Jasa Komunikasi, Sumber Daya Air dan Listrik | 500.000.000,00 |
| | Penyediaan Jasa Pelayanan Umum Kantor | 1.571.544.000,00 |
| | Pemeliharaan Barang Milik Daerah Penunjang Urusan Pemerintahan Daerah | 297.000.000,00 |
| | Penyediaan Jasa Pemeliharaan, Biaya Pemeliharaan, dan Pajak Kendaraan Perorangan Dinas atau Kendaraan Dinas Jabatan | 102.000.000,00 |
| | Pemeliharaan/Rehabilitasi Gedung Kantor dan Bangunan Lainnya | 170.000.000,00 |
| | Pemeliharaan/Rehabilitasi Sarana dan Prasarana Gedung Kantor atau Bangunan Lainnya | 25.000.000,00 |
| 2, | PROGRAM PENGELOLAAN PENDIDIKAN | 160.807.940.775,00 |
| | Pengelolaan Pendidikan Sekolah Dasar | 74.887.686.795,00 |
| | Pembangunan Ruang Unit Kesehatan Sekolah | 446.673.000,00 |
| | Pembangunan Perpustakaan Sekolah | 446.673.000,00 |
| | Pembangunan Sarana, Prasarana dan Utilitas Sekolah | 2.838.103.620,00 |
| | Rehabilitasi Sedang/Berat Ruang Guru/Kepala Sekolah/TU | 350.675.280,00 |

| NO | URUSAN / BIDANG URUSAN / PROGRAM / KEGIATAN / SUB KEGIATAN | PAGU INDIKATIF (Rp) | PAGU INDIKATIF (Rp) |
|----|---|---------------------------|---------------------|
| 4 | 5 | 6 | 7 |
| | Penyediaan Jasa Penunjang Urusan Pemerintahan Daerah | 2.074.544.000,00 | 0 |
| | Penyediaan Jasa Surat Menyurat | 3.000.000,00 | 0 |
| | Penyediaan Jasa Komunikasi, Sumber Daya Air dan Listrik | 500.000.000,00 | 0 |
| | Penyediaan Jasa Pelayanan Umum Kantor | 1.571.544.000,00 | 0 |
| | Pemeliharaan Barang Milik Daerah Penunjang Urusan Pemerintahan Daerah | 297.000.000,00 | 0 |
| | Penyediaan Jasa Pemeliharaan, Biaya Pemeliharaan, dan Pajak Kendaraan Perorangan Dinas atau Kendaraan Dinas Jabatan | 102.000.000,00 | 0 |
| | Pemeliharaan/Rehabilitasi Gedung Kantor dan Bangunan Lainnya | 170.000.000,00 | 0 |
| | Pemeliharaan/Rehabilitasi Sarana dan Prasarana Gedung Kantor atau Bangunan Lainnya | 25.000.000,00 | 0 |
| 2, | PROGRAM PENGELOLAAN PENDIDIKAN | 160.807.940.775,00 | 0 |
| | Pengelolaan Pendidikan Sekolah Dasar | 74.887.686.795,00 | 0 |
| | Pembangunan Ruang Unit Kesehatan Sekolah | 446.673.000,00 | 0 |
| | Pembangunan Perpustakaan Sekolah | 446.673.000,00 | 0 |
| | Pembangunan Sarana, Prasarana dan Utilitas Sekolah | 2.838.103.620,00 | 0 |
| | Rehabilitasi Sedang/Berat Ruang Guru/Kepala Sekolah/TU | 350.675.280,00 | 0 |

| NO | URUSAN / BIDANG URUSAN / PROGRAM / KEGIATAN / SUB KEGIATAN | PAGU INDIKATIF (Rp) |
|----|--|---------------------|
| 1 | 2 | 3 |
| | Rehabilitasi Sedang/Berat Ruang Unit Kesehatan Sekolah | 1.180.000.000,00 |
| | Rehabilitasi Sedang/Berat Perpustakaan Sekolah | 154.883.000,00 |
| | Pengadaan Mebel Sekolah | 227.000.000,00 |
| | Pengadaan Perlengkapan Sekolah | 1.400.000.000,00 |
| | Pembinaan Minat, Bakat dan Kreativitas Siswa | 500.000.000,00 |
| | Penyediaan Pendidik dan Tenaga Kependidikan bagi Satuan Pendidikan Sekolah Dasar | 10.222.207.325,00 |
| | Pengembangan Karir Pendidik dan Tenaga Kependidikan pada Satuan Pendidikan Sekolah Dasar | 100.000.000,00 |
| | Pembinaan Kelembagaan dan Manajemen Sekolah | 350.000.000,00 |
| | Pengelolaan Dana BOS Sekolah Dasar | 48.274.240.000,00 |
| | Peningkatan Kapasitas Pengelolaan Dana BOS Sekolah Dasar | 75.000.000,00 |
| | Pembangunan Laboratorium Sekolah Dasar | 2.614.667.000,00 |
| | Koordinasi, Perencanaan, Supervisi dan Evaluasi Layanan di Bidang Pendidikan | 100.000.000,00 |
| | Fasilitasi Komunitas Belajar Pendidik dan Tenaga Kependidikan | 100.000.000,00 |
| | Pembangunan Ruang Kelas Baru | |

| NO | URUSAN / BIDANG URUSAN / PROGRAM / KEGIATAN / SUB KEGIATAN | PAGU INDIKATIF (Rp) |
|----|--|---------------------|
| 4 | 5 | 6 |
| | Rehabilitasi Sedang/Berat Ruang Unit Kesehatan Sekolah | 1.180.000.000,00 |
| | Rehabilitasi Sedang/Berat Perpustakaan Sekolah | 154.883.000,00 |
| | Pengadaan Mebel Sekolah | 227.000.000,00 |
| | Pengadaan Perlengkapan Sekolah | 1.400.000.000,00 |
| | Pembinaan Minat, Bakat dan Kreativitas Siswa | 500.000.000,00 |
| | Penyediaan Pendidik dan Tenaga Kependidikan bagi Satuan Pendidikan Sekolah Dasar | 10.222.207.325,00 |
| | Pengembangan Karir Pendidik dan Tenaga Kependidikan pada Satuan Pendidikan Sekolah Dasar | 100.000.000,00 |
| | Pembinaan Kelembagaan dan Manajemen Sekolah | 350.000.000,00 |
| | Pengelolaan Dana BOS Sekolah Dasar | 48.274.240.000,00 |
| | Peningkatan Kapasitas Pengelolaan Dana BOS Sekolah Dasar | 75.000.000,00 |
| | Pembangunan Laboratorium Sekolah Dasar | 2.614.667.000,00 |
| | Koordinasi, Perencanaan, Supervisi dan Evaluasi Layanan di Bidang Pendidikan | 100.000.000,00 |
| | Fasilitasi Komunitas Belajar Pendidik dan Tenaga Kependidikan | 100.000.000,00 |
| | Pembangunan Ruang Kelas Baru | |

| PAGU INDIKATIF (Rp) |
|---------------------|
| 7 |
| 0 |
| 0 |
| 0 |
| 0 |
| 0 |
| 0 |
| 0 |
| 0 |
| 0 |
| 0 |
| 0 |
| 0 |
| 0 |
| 0 |
| 0 |
| 0 |
| 0 |
| 0 |
| 0 |
| 0 |
| 0 |

| NO | URUSAN / BIDANG URUSAN / PROGRAM / KEGIATAN / SUB KEGIATAN | PAGU INDIKATIF (Rp) |
|----|--|---------------------|
| 1 | 2 | 3 |
| | | 2.566.336.570,00 |
| | Rehabilitasi Sedang/Berat Sarana, Prasarana dan Utilitas Sekolah | |
| | | 381.228.000,00 |
| | Bimbingan Teknis, Pelatihan, dan/atau Magang/PKL untuk Peningkatan Kapasitas Bidang Pendidikan | |
| | | 100.000.000,00 |
| | Penyelenggaraan Proses Belajar Bagi Peserta Didik | |
| | | 35.000.000,00 |
| | Rehabilitasi Sedang/Berat Ruang Kelas Sekolah | |
| | | 2.000.000.000,00 |
| | Penyediaan Biaya Personil Peserta Didik Sekolah Dasar | |
| | | 300.000.000,00 |
| | Pengadaan Alat Praktik dan Peraga Peserta Didik | |
| | | 125.000.000,00 |
| | Pengelolaan Pendidikan Sekolah Menengah Pertama | |
| | | 47.620.313.450,00 |
| | Pembangunan Ruang Guru/Kepala Sekolah/TU | |
| | | 400.000.000,00 |
| | Pembangunan Ruang Unit Kesehatan Sekolah | |
| | | 200.000.000,00 |
| | Pembangunan Perpustakaan Sekolah | |
| | | 400.000.000,00 |
| | Pembangunan Laboratorium | |
| | | 400.000.000,00 |
| | Pembangunan Sarana, Prasarana dan Utilitas Sekolah | |
| | | 1.171.284.175,00 |
| | Rehabilitasi Sedang/Berat Ruang Kelas Sekolah | |
| | | 200.000.000,00 |

| NO | URUSAN / BIDANG URUSAN / PROGRAM / KEGIATAN / SUB KEGIATAN | PAGU INDIKATIF (Rp) | PAGU INDIKATIF (Rp) |
|----|--|---------------------|---------------------|
| 4 | 5 | 6 | 7 |
| | | 2.566.336.570,00 | 0 |
| | Rehabilitasi Sedang/Berat Sarana, Prasarana dan Utilitas Sekolah | | |
| | | 381.228.000,00 | 0 |
| | Bimbingan Teknis, Pelatihan, dan/atau Magang/PKL untuk Peningkatan Kapasitas Bidang Pendidikan | | |
| | | 100.000.000,00 | 0 |
| | Penyelenggaraan Proses Belajar Bagi Peserta Didik | | |
| | | 35.000.000,00 | 0 |
| | Rehabilitasi Sedang/Berat Ruang Kelas Sekolah | | |
| | | 2.000.000.000,00 | 0 |
| | Penyediaan Biaya Personil Peserta Didik Sekolah Dasar | | |
| | | 300.000.000,00 | 0 |
| | Pengadaan Alat Praktik dan Peraga Peserta Didik | | |
| | | 125.000.000,00 | 0 |
| | Pengelolaan Pendidikan Sekolah Menengah Pertama | | |
| | | 47.620.313.450,00 | 0 |
| | Pembangunan Ruang Guru/Kepala Sekolah/TU | | |
| | | 400.000.000,00 | 0 |
| | Pembangunan Ruang Unit Kesehatan Sekolah | | |
| | | 200.000.000,00 | 0 |
| | Pembangunan Perpustakaan Sekolah | | |
| | | 400.000.000,00 | 0 |
| | Pembangunan Laboratorium | | |
| | | 400.000.000,00 | 0 |
| | Pembangunan Sarana, Prasarana dan Utilitas Sekolah | | |
| | | 1.171.284.175,00 | 0 |
| | Rehabilitasi Sedang/Berat Ruang Kelas Sekolah | | |
| | | 200.000.000,00 | 0 |

| NO | URUSAN / BIDANG URUSAN / PROGRAM / KEGIATAN / SUB KEGIATAN | PAGU INDIKATIF (Rp) |
|----|---|---------------------|
| 1 | 2 | 3 |
| | Rehabilitasi Sedang/Berat Ruang Unit Kesehatan Sekolah | 200.000.000,00 |
| | Rehabilitasi Sedang/Berat Perpustakaan Sekolah | 200.000.000,00 |
| | Rehabilitasi Sedang/Berat Laboratorium | 300.000.000,00 |
| | Rehabilitasi Sedang/Berat Sarana, Prasarana dan Utilitas Sekolah | 370.000.000,00 |
| | Pengadaan Mebel Sekolah | 273.465.000,00 |
| | Penyediaan Biaya Personil Peserta Didik Sekolah Menengah Pertama | 610.000.000,00 |
| | Pembinaan Minat, Bakat dan Kreativitas Siswa | 350.000.000,00 |
| | Penyediaan Pendidik dan Tenaga Kependidikan bagi Satuan Pendidikan Sekolah Menengah Pertama | 6.856.364.275,00 |
| | Pengembangan Karir Pendidik dan Tenaga Kependidikan pada Satuan Pendidikan Sekolah Menengah Pertama | 150.000.000,00 |
| | Pengelolaan Dana BOS Sekolah Menengah Pertama | 32.429.200.000,00 |
| | Peningkatan Kapasitas Pengelolaan Dana BOS Sekolah Menengah Pertama | 50.000.000,00 |
| | Koordinasi, Perencanaan, Supervisi dan Evaluasi Layanan di Bidang Pendidikan | 10.000.000,00 |
| | Penyelenggaraan Proses Belajar bagi Peserta Didik | 50.000.000,00 |

| NO | URUSAN / BIDANG URUSAN / PROGRAM / KEGIATAN / SUB KEGIATAN | PAGU INDIKATIF (Rp) | PAGU INDIKATIF (Rp) |
|----|---|---------------------|---------------------|
| 4 | 5 | 6 | 7 |
| | Rehabilitasi Sedang/Berat Ruang Unit Kesehatan Sekolah | 200.000.000,00 | 0 |
| | Rehabilitasi Sedang/Berat Perpustakaan Sekolah | 200.000.000,00 | 0 |
| | Rehabilitasi Sedang/Berat Laboratorium | 300.000.000,00 | 0 |
| | Rehabilitasi Sedang/Berat Sarana, Prasarana dan Utilitas Sekolah | 370.000.000,00 | 0 |
| | Pengadaan Mebel Sekolah | 273.465.000,00 | 0 |
| | Penyediaan Biaya Personil Peserta Didik Sekolah Menengah Pertama | 610.000.000,00 | 0 |
| | Pembinaan Minat, Bakat dan Kreativitas Siswa | 350.000.000,00 | 0 |
| | Penyediaan Pendidik dan Tenaga Kependidikan bagi Satuan Pendidikan Sekolah Menengah Pertama | 6.856.364.275,00 | 0 |
| | Pengembangan Karir Pendidik dan Tenaga Kependidikan pada Satuan Pendidikan Sekolah Menengah Pertama | 150.000.000,00 | 0 |
| | Pengelolaan Dana BOS Sekolah Menengah Pertama | 32.429.200.000,00 | 0 |
| | Peningkatan Kapasitas Pengelolaan Dana BOS Sekolah Menengah Pertama | 50.000.000,00 | 0 |
| | Koordinasi, Perencanaan, Supervisi dan Evaluasi Layanan di Bidang Pendidikan | 10.000.000,00 | 0 |
| | Penyelenggaraan Proses Belajar bagi Peserta Didik | 50.000.000,00 | 0 |

| NO | URUSAN / BIDANG URUSAN / PROGRAM / KEGIATAN / SUB KEGIATAN | PAGU INDIKATIF (Rp) |
|----|--|---------------------|
| 1 | 2 | 3 |
| | Pembangunan Ruang Kelas Baru | |
| | | 1.300.000.000,00 |
| | Bimbingan Teknis, Pelatihan, dan/atau Magang/PKL untuk Peningkatan Kapasitas Bidang Pendidikan | |
| | | 100.000.000,00 |
| | Rehabilitasi Sedang/Berat Ruang Guru/Kepala Sekolah/TU | |
| | | 400.000.000,00 |
| | Pengadaan Alat Praktik dan Peraga Peserta Didik | |
| | | 1.200.000.000,00 |
| | Pengelolaan Pendidikan Anak Usia Dini (PAUD) | 26.728.500.530,00 |
| | Pembangunan Sarana, Prasarana dan Utilitas PAUD | |
| | | 1.888.284.290,00 |
| | Pengadaan Mebel PAUD | |
| | | 155.709.690,00 |
| | Penyediaan Pendidik dan Tenaga Kependidikan bagi Satuan PAUD | |
| | | 6.763.000.000,00 |
| | Pengembangan Karir Pendidik dan Tenaga Kependidikan pada Satuan Pendidikan PAUD | |
| | | 200.000.000,00 |
| | Pembinaan Kelembagaan dan Manajemen PAUD | |
| | | 150.000.000,00 |
| | Pengelolaan Dana BOP PAUD | |
| | | 12.265.870.000,00 |
| | Peningkatan Kapasitas Pengelolaan Dana BOP PAUD | |
| | | 20.000.000,00 |
| | Pembangunan Ruang Guru/Kepala Sekolah/TU | |
| | | 539.670.300,00 |
| | Pembangunan Ruang Kelas Baru | |
| | | 354.388.680,00 |

| NO | URUSAN / BIDANG URUSAN / PROGRAM / KEGIATAN / SUB KEGIATAN | PAGU INDIKATIF (Rp) | PAGU INDIKATIF (Rp) |
|----|--|---------------------|---------------------|
| 4 | 5 | 6 | 7 |
| | Pembangunan Ruang Kelas Baru | | |
| | | 1.300.000.000,00 | 0 |
| | Bimbingan Teknis, Pelatihan, dan/atau Magang/PKL untuk Peningkatan Kapasitas Bidang Pendidikan | | |
| | | 100.000.000,00 | 0 |
| | Rehabilitasi Sedang/Berat Ruang Guru/Kepala Sekolah/TU | | |
| | | 400.000.000,00 | 0 |
| | Pengadaan Alat Praktik dan Peraga Peserta Didik | | |
| | | 1.200.000.000,00 | 0 |
| | Pengelolaan Pendidikan Anak Usia Dini (PAUD) | 26.728.500.530,00 | 0 |
| | Pembangunan Sarana, Prasarana dan Utilitas PAUD | | |
| | | 1.888.284.290,00 | 0 |
| | Pengadaan Mebel PAUD | | |
| | | 155.709.690,00 | 0 |
| | Penyediaan Pendidik dan Tenaga Kependidikan bagi Satuan PAUD | | |
| | | 6.763.000.000,00 | 0 |
| | Pengembangan Karir Pendidik dan Tenaga Kependidikan pada Satuan Pendidikan PAUD | | |
| | | 200.000.000,00 | 0 |
| | Pembinaan Kelembagaan dan Manajemen PAUD | | |
| | | 150.000.000,00 | 0 |
| | Pengelolaan Dana BOP PAUD | | |
| | | 12.265.870.000,00 | 0 |
| | Peningkatan Kapasitas Pengelolaan Dana BOP PAUD | | |
| | | 20.000.000,00 | 0 |
| | Pembangunan Ruang Guru/Kepala Sekolah/TU | | |
| | | 539.670.300,00 | 0 |
| | Pembangunan Ruang Kelas Baru | | |
| | | 354.388.680,00 | 0 |

| NO | URUSAN / BIDANG URUSAN / PROGRAM / KEGIATAN / SUB KEGIATAN | PAGU INDIKATIF (Rp) |
|----|---|---------------------|
| 1 | 2 | 3 |
| | Bimbingan Teknis, Pelatihan, dan/atau Magang/PKL untuk Peningkatan Kapasitas Bidang Pendidikan | 50.000.000,00 |
| | Rehabilitasi Sedang/Berat Sarana, Prasarana dan Utilitas PAUD | 81.692.000,00 |
| | Pengadaan Alat Praktik dan Peraga Peserta Didik PAUD | 230.573.800,00 |
| | Penyelenggaraan Proses Belajar PAUD | 0,00 |
| | Rehabilitasi sedang/berat Ruang Guru/Kepala Sekolah/TU | 2.217.107.530,00 |
| | Rehabilitasi Sedang/Berat Ruang Kelas Sekolah | 1.812.204.240,00 |
| | Pengelolaan Pendidikan Nonformal/Kesetaraan | 11.571.440.000,00 |
| | Penyediaan Biaya Personil Peserta Didik Nonformal/Kesetaraan | 30.000.000,00 |
| | Penyediaan Pendidik dan Tenaga Kependidikan bagi Satuan Pendidikan Nonformal/Kesetaraan | 5.556.000.000,00 |
| | Pengembangan Karir Pendidik dan Tenaga Kependidikan pada Satuan Pendidikan Nonformal/Kesetaraan | 75.000.000,00 |
| | Pembinaan Kelembagaan dan Manajemen Sekolah Nonformal/Kesetaraan | 50.000.000,00 |
| | Pengelolaan Dana BOP Sekolah Nonformal/Kesetaraan | 4.890.440.000,00 |

| NO | URUSAN / BIDANG URUSAN / PROGRAM / KEGIATAN / SUB KEGIATAN | PAGU INDIKATIF (Rp) | PAGU INDIKATIF (Rp) |
|----|---|---------------------|---------------------|
| 4 | 5 | 6 | 7 |
| | Bimbingan Teknis, Pelatihan, dan/atau Magang/PKL untuk Peningkatan Kapasitas Bidang Pendidikan | 50.000.000,00 | 0 |
| | Rehabilitasi Sedang/Berat Sarana, Prasarana dan Utilitas PAUD | 81.692.000,00 | 0 |
| | Pengadaan Alat Praktik dan Peraga Peserta Didik PAUD | 230.573.800,00 | 0 |
| | Penyelenggaraan Proses Belajar PAUD | 0,00 | 0 |
| | Rehabilitasi sedang/berat Ruang Guru/Kepala Sekolah/TU | 2.217.107.530,00 | 0 |
| | Rehabilitasi Sedang/Berat Ruang Kelas Sekolah | 1.812.204.240,00 | 0 |
| | Pengelolaan Pendidikan Nonformal/Kesetaraan | 11.571.440.000,00 | 0 |
| | Penyediaan Biaya Personil Peserta Didik Nonformal/Kesetaraan | 30.000.000,00 | 0 |
| | Penyediaan Pendidik dan Tenaga Kependidikan bagi Satuan Pendidikan Nonformal/Kesetaraan | 5.556.000.000,00 | 0 |
| | Pengembangan Karir Pendidik dan Tenaga Kependidikan pada Satuan Pendidikan Nonformal/Kesetaraan | 75.000.000,00 | 0 |
| | Pembinaan Kelembagaan dan Manajemen Sekolah Nonformal/Kesetaraan | 50.000.000,00 | 0 |
| | Pengelolaan Dana BOP Sekolah Nonformal/Kesetaraan | 4.890.440.000,00 | 0 |

| NO | URUSAN / BIDANG URUSAN / PROGRAM / KEGIATAN / SUB KEGIATAN | PAGU INDIKATIF (Rp) |
|----|---|-------------------------|
| 1 | 2 | 3 |
| | Peningkatan Kapasitas Pengelolaan Dana BOP Sekolah Nonformal/Kesetaraan | 20.000.000,00 |
| | Perlengkapan Dasar Buku Teks dan Non Teks Peserta Didik | 190.500.000,00 |
| | Rehabilitasi Sedang/Berat Sarana, Prasarana dan Utilitas Sekolah | 450.000.000,00 |
| | Penyelenggaraan Proses Belajar bagi Peserta Didik | 309.500.000,00 |
| | URUSAN PEMERINTAHAN WAJIB YANG TIDAK BERKAITAN DENGAN PELAYANAN DASAR | 4.454.000.000,00 |
| | URUSAN PEMERINTAHAN BIDANG KEPEMUDAAN DAN OLAHRAGA | 4.454.000.000,00 |
| 1, | PROGRAM PENGEMBANGAN KAPASITAS DAYA SAING KEPEMUDAAN | 260.000.000,00 |
| | Penyadaran, Pemberdayaan, dan Pengembangan Pemuda dan Kepemudaan Terhadap Pemuda Pelopor Kabupaten/Kota, Wirausaha Muda Pemula, dan Pemuda Kader Kabupaten/Kota | 100.000.000,00 |
| | Pelaksanaan Koordinasi Strategis Lintas Sektor Penyelenggaraan Pelayanan Kepemudaan melalui pembentukan tim koordinasi kabupaten/kota Penyelenggaraan Pelayanan Kepemudaan serta penyusunan dan implementasi Rencana Aksi Daerah/RAD Tingkat kabupaten/kota | 50.000.000,00 |
| | Koordinasi, Sinkronisasi, dan Penyelenggaraan Pengembangan Kewirausahaan Pemuda Bagi Wirausaha pemula Tingkat Kabupaten/kota | 10.000.000,00 |

| NO | URUSAN / BIDANG URUSAN / PROGRAM / KEGIATAN / SUB KEGIATAN | PAGU INDIKATIF (Rp) | PAGU INDIKATIF (Rp) |
|----|---|-------------------------|---------------------|
| 4 | 5 | 6 | 7 |
| | Peningkatan Kapasitas Pengelolaan Dana BOP Sekolah Nonformal/Kesetaraan | 20.000.000,00 | 0 |
| | Perlengkapan Dasar Buku Teks dan Non Teks Peserta Didik | 190.500.000,00 | 0 |
| | Rehabilitasi Sedang/Berat Sarana, Prasarana dan Utilitas Sekolah | 450.000.000,00 | 0 |
| | Penyelenggaraan Proses Belajar bagi Peserta Didik | 309.500.000,00 | 0 |
| | URUSAN PEMERINTAHAN WAJIB YANG TIDAK BERKAITAN DENGAN PELAYANAN DASAR | 4.454.000.000,00 | 0 |
| | URUSAN PEMERINTAHAN BIDANG KEPEMUDAAN DAN OLAHRAGA | 4.454.000.000,00 | 0 |
| 1, | PROGRAM PENGEMBANGAN KAPASITAS DAYA SAING KEPEMUDAAN | 260.000.000,00 | 0 |
| | Penyadaran, Pemberdayaan, dan Pengembangan Pemuda dan Kepemudaan Terhadap Pemuda Pelopor Kabupaten/Kota, Wirausaha Muda Pemula, dan Pemuda Kader Kabupaten/Kota | 100.000.000,00 | 0 |
| | Pelaksanaan Koordinasi Strategis Lintas Sektor Penyelenggaraan Pelayanan Kepemudaan melalui pembentukan tim koordinasi kabupaten/kota Penyelenggaraan Pelayanan Kepemudaan serta penyusunan dan implementasi Rencana Aksi Daerah/RAD Tingkat kabupaten/kota | 50.000.000,00 | 0 |
| | Koordinasi, Sinkronisasi, dan Penyelenggaraan Pengembangan Kewirausahaan Pemuda Bagi Wirausaha pemula Tingkat Kabupaten/kota | 10.000.000,00 | 0 |

| NO | URUSAN / BIDANG URUSAN / PROGRAM / KEGIATAN / SUB KEGIATAN | PAGU INDIKATIF (Rp) |
|----|--|-------------------------|
| 1 | 2 | 3 |
| | Pelaksanaan koordinasi dan sinkronisasi Pemenuhan Hak Pemuda di tingkat kabupaten/kota | 15.000.000,00 |
| | Koordinasi, Sinkronisasi dan Penyelenggaraan Pengembangan Kepeloporan Pemuda bagi Pemuda Pelopor Tingkat Kabupaten/kota | 25.000.000,00 |
| | Pemberdayaan dan Pengembangan Organisasi Kepemudaan Tingkat Daerah Kabupaten/Kota | 160.000.000,00 |
| | Koordinasi, sinkronisasi, dan penyelenggaraan pengembangan organisasi kepemudaan tingkat kabupaten/kota | 150.000.000,00 |
| | Koordinasi, Sinkronisasi, dan penyelenggaraan Pemberdayaan organisasi kepemudaan melalui kemitraan berbasis peneguhan kemandirian ekonomi pemuda tingkat Kabupaten/Kota | 10.000.000,00 |
| 2, | PROGRAM PENGEMBANGAN KAPASITAS DAYA SAING KEOLAHRAGAAN | 4.094.000.000,00 |
| | Pembinaan dan Pengembangan Olahraga Pendidikan pada Jenjang Pendidikan yang Menjadi Kewenangan Daerah Kabupaten/Kota | 1.094.000.000,00 |
| | Koordinasi dan sinkronisasi penyediaan prasarana olahraga melalui perencanaan, pengadaan, pemanfaatan, pemeliharaan, dan pengawasan Prasarana Olahraga di tingkat kabupaten/kota | 1.024.000.000,00 |
| | Koordinasi, Sinkronisasi dan Pelaksanaan Pemberdayaan Perkumpulan Olahraga dan Penyelenggaraan Kompetisi oleh Satuan Pendidikan Dasar | 70.000.000,00 |

| NO | URUSAN / BIDANG URUSAN / PROGRAM / KEGIATAN / SUB KEGIATAN | PAGU INDIKATIF (Rp) | PAGU INDIKATIF (Rp) |
|----|--|-------------------------|---------------------|
| 4 | 5 | 6 | 7 |
| | Pelaksanaan koordinasi dan sinkronisasi Pemenuhan Hak Pemuda di tingkat kabupaten/kota | 15.000.000,00 | 0 |
| | Koordinasi, Sinkronisasi dan Penyelenggaraan Pengembangan Kepeloporan Pemuda bagi Pemuda Pelopor Tingkat Kabupaten/kota | 25.000.000,00 | 0 |
| | Pemberdayaan dan Pengembangan Organisasi Kepemudaan Tingkat Daerah Kabupaten/Kota | 160.000.000,00 | 0 |
| | Koordinasi, sinkronisasi, dan penyelenggaraan pengembangan organisasi kepemudaan tingkat kabupaten/kota | 150.000.000,00 | 0 |
| | Koordinasi, Sinkronisasi, dan penyelenggaraan Pemberdayaan organisasi kepemudaan melalui kemitraan berbasis peneguhan kemandirian ekonomi pemuda tingkat Kabupaten/Kota | 10.000.000,00 | 0 |
| 2, | PROGRAM PENGEMBANGAN KAPASITAS DAYA SAING KEOLAHRAGAAN | 4.094.000.000,00 | 0 |
| | Pembinaan dan Pengembangan Olahraga Pendidikan pada Jenjang Pendidikan yang Menjadi Kewenangan Daerah Kabupaten/Kota | 1.094.000.000,00 | 0 |
| | Koordinasi dan sinkronisasi penyediaan prasarana olahraga melalui perencanaan, pengadaan, pemanfaatan, pemeliharaan, dan pengawasan Prasarana Olahraga di tingkat kabupaten/kota | 1.024.000.000,00 | 0 |
| | Koordinasi, Sinkronisasi dan Pelaksanaan Pemberdayaan Perkumpulan Olahraga dan Penyelenggaraan Kompetisi oleh Satuan Pendidikan Dasar | 70.000.000,00 | 0 |

| NO | URUSAN / BIDANG URUSAN / PROGRAM / KEGIATAN / SUB KEGIATAN | PAGU INDIKATIF (Rp) |
|----|--|---------------------------|
| 1 | 2 | 3 |
| | Penyelenggaraan Kejuaraan Olahraga Tingkat Daerah Kabupaten/Kota | 850.000.000,00 |
| | Penyelenggaraan Kejuaraan Olahraga Multi Event dan Single Event Tingkat Kabupaten/Kota | 850.000.000,00 |
| | Pembinaan dan Pengembangan Olahraga Prestasi Tingkat Daerah Provinsi | 200.000.000,00 |
| | Pemberian Penghargaan olahraga bagi yang berprestasi dan/atau berjasa dalam memajukan Olahraga | 100.000.000,00 |
| | Pembinaan dan Pengembangan Olahragawan Berprestasi kabupaten/kota | 50.000.000,00 |
| | pembentukan dan Penyediaan sistem data Keolahragaan terpadu di kabupaten/kota | 50.000.000,00 |
| | Pembinaan dan Pengembangan Organisasi Olahraga | 1.900.000.000,00 |
| | Peningkatan Kerja Sama Organisasi Keolahragaan Kabupaten/Kota dengan Lembaga Terkait | 1.900.000.000,00 |
| | Pembinaan dan Pengembangan Olahraga Rekreasi | 50.000.000,00 |
| | Pemberdayaan Perkumpulan Olahraga Rekreasi | 50.000.000,00 |
| 3, | PROGRAM PENGEMBANGAN KAPASITAS KEPRAMUKAAN | 100.000.000,00 |
| | Pembinaan dan Pengembangan Organisasi Kepramukaan | 100.000.000,00 |
| | Peningkatan Kapasitas Organisasi Kepramukaan Tingkat Daerah | 100.000.000,00 |
| | | 700.177.019.473,00 |

| NO | URUSAN / BIDANG URUSAN / PROGRAM / KEGIATAN / SUB KEGIATAN | PAGU INDIKATIF (Rp) | PAGU INDIKATIF (Rp) |
|----|--|---------------------------|---------------------|
| 4 | 5 | 6 | 7 |
| | Penyelenggaraan Kejuaraan Olahraga Tingkat Daerah Kabupaten/Kota | 850.000.000,00 | 0 |
| | Penyelenggaraan Kejuaraan Olahraga Multi Event dan Single Event Tingkat Kabupaten/Kota | 850.000.000,00 | 0 |
| | Pembinaan dan Pengembangan Olahraga Prestasi Tingkat Daerah Provinsi | 200.000.000,00 | 0 |
| | Pemberian Penghargaan olahraga bagi yang berprestasi dan/atau berjasa dalam memajukan Olahraga | 100.000.000,00 | 0 |
| | Pembinaan dan Pengembangan Olahragawan Berprestasi kabupaten/kota | 50.000.000,00 | 0 |
| | pembentukan dan Penyediaan sistem data Keolahragaan terpadu di kabupaten/kota | 50.000.000,00 | 0 |
| | Pembinaan dan Pengembangan Organisasi Olahraga | 1.900.000.000,00 | 0 |
| | Peningkatan Kerja Sama Organisasi Keolahragaan Kabupaten/Kota dengan Lembaga Terkait | 1.900.000.000,00 | 0 |
| | Pembinaan dan Pengembangan Olahraga Rekreasi | 50.000.000,00 | 0 |
| | Pemberdayaan Perkumpulan Olahraga Rekreasi | 50.000.000,00 | 0 |
| 3, | PROGRAM PENGEMBANGAN KAPASITAS KEPRAMUKAAN | 100.000.000,00 | 0 |
| | Pembinaan dan Pengembangan Organisasi Kepramukaan | 100.000.000,00 | 0 |
| | Peningkatan Kapasitas Organisasi Kepramukaan Tingkat Daerah | 100.000.000,00 | 0 |
| | | 700.177.019.473,00 | 0 |

Sumber : SIPD RI RKPD Kab. Temanggung Tahun 2025

Dari Tabel 4.1. di atas dapat diketahui bahwa tidak terdapat perbedaan pagu antaran Rancangan Renja Dinas Pendidikan, Kepemudaan dan Olah Raga dengan RKPD Kabupaten Temanggung Tahun 2025.

Tabel 4.2
Rencana Program dan Kegiatan Dinas Pendidikan, Kepemudaan dan Olah Raga Kab. Temanggung
Tahun 2025

| NO | KODE | URUSAN / BIDANG URUSAN / PROGRAM / KEGIATAN / SUB KEGIATAN | INDIKATOR PROGRAM / KEGIATAN / SUB KEGIATAN | TARGET AKHIR PERIODE RENSTRA OPD | CAPAIAN KINERJA DAN KERANGKA PENDANAAN | | | | KELOMPOK SASARAN | PRAKIRAAN MAJU RENCANA TAHUN 2026 | | |
|----|-------------------|--|--|--|--|---------------------------|---|---|---|--------------------------------------|------------------------|---------------------------|
| | | | | | TARGET 2025 | PAGU INDIKATIF (Rp) | LOKASI | SUMBER DANA | | TARGET | PAGU INDIKATIF (Rp) | |
| 1 | 2 | 3 | 4 | 5 | 6 | 7 | 8 | 9 | 10 | 11 | 12 | |
| | | DINAS PENDIDIKAN, KEPEMUDAAN DAN OLAHRAGA | | | | 700.177.019.473,00 | | | | | | 560.088.142.768,00 |
| 1 | | URUSAN PEMERINTAHAN WAJIB YANG BERKAITAN DENGAN PELAYANAN DASAR | | | | 695.723.019.473,00 | | | | | | 556.848.142.768,00 |
| | 1.01 | URUSAN PEMERINTAHAN BIDANG PENDIDIKAN | | | | 695.723.019.473,00 | | | | | | 556.848.142.768,00 |
| 1, | 1.01.01 | PROGRAM PENUNJANG URUSAN PEMERINTAHAN DAERAH KABUPATEN/KOTA | <i>Persentase ketersediaan administrasi keuangan, umum dan jasa penunjang perangkat daerah</i> | - | 100 % | 534.915.078.698,00 | | | | - | | 389.925.257.698,00 |
| | 1.01.01.2.02 | Administrasi Keuangan Perangkat Daerah | <i>Persentase ketersediaan administrasi keuangan</i> | - | 100 % | 532.288.534.698,00 | | | Dinas Pendidikan Kepemudaan dan Olah Raga | - | | 387.298.713.698,00 |
| | 1.01.01.2.02.0001 | Penyediaan Gaji dan Tunjangan ASN | | | | | | | | | | |
| | | | <i>Jumlah Orang yang Menerima Gaji dan Tunjangan ASN</i> | | 4710 Orang/bulan | 532.288.534.698,00 | Kab. Temanggung, Semua Kecamatan, Semua Kel/Desa | PENDAPATAN ASLI DAERAH (PAD), DANA TRANSFER KHUSUS- DANA ALOKASI | Dinas Pendidikan Kepemudaan dan Olah Raga | | | 387.298.713.698,00 |

| NO | KODE | URUSAN / BIDANG URUSAN / PROGRAM / KEGIATAN / SUB KEGIATAN | INDIKATOR PROGRAM / KEGIATAN / SUB KEGIATAN | TARGET AKHIR PERIODE RENSTRA OPD | CAPAIAN KINERJA DAN KERANGKA PENDANAAN | | | | KELOMPOK SASARAN | PRAKIRAAN MAJU RENCANA TAHUN 2026 | |
|----|-------------------|--|---|--|--|------------------------|---|--|---|--------------------------------------|------------------------|
| | | | | | TARGET 2025 | PAGU INDIKATIF (Rp) | LOKASI | SUMBER DANA | | TARGET | PAGU INDIKATIF (Rp) |
| 1 | 2 | 3 | 4 | 5 | 6 | 7 | 8 | 9 | 10 | 11 | 12 |
| | | | | | | | | KHUSUS NON FISIK | | | |
| | 1.01.01.2.06 | Administrasi Umum Perangkat Daerah | <i>Persentase Ketersediaan Administrasi Umum</i> | - | 100 % | 255.000.000,00 | | | Dinas Pendidikan Kepemudaan dan Olah Raga | - | 255.000.000,00 |
| | 1.01.01.2.06.0001 | Penyediaan Komponen Instalasi Listrik/Penerangan Bangunan Kantor | | | | | | | | | |
| | | | <i>Jumlah Paket Komponen Instalasi Listrik/Penerangan Bangunan Kantor yang Disediakan</i> | | 12 Paket | 15.000.000,00 | Kab. Temanggung, Semua Kecamatan, Semua Kel/Desa | DANA TRANSFER UMUM-DANA ALOKASI UMUM | Dinas Pendidikan Kepemudaan dan Olah Raga | | 15.000.000,00 |
| | 1.01.01.2.06.0004 | Penyediaan Bahan Logistik Kantor | | | | | | | | | |
| | | | <i>Jumlah Paket Bahan Logistik Kantor yang Disediakan</i> | | 12 Paket | 100.000.000,00 | Kab. Temanggung, Semua Kecamatan, Semua Kel/Desa | DANA TRANSFER UMUM-DANA ALOKASI UMUM | Dinas Pendidikan Kepemudaan dan Olah Raga | | 100.000.000,00 |
| | 1.01.01.2.06.0005 | Penyediaan Barang Cetak dan Penggandaan | | | | | | | | | |
| | | | <i>Jumlah Paket Barang Cetak dan Penggandaan yang Disediakan</i> | | 12 Paket | 40.000.000,00 | Kab. Temanggung, Semua Kecamatan, Semua Kel/Desa | DANA TRANSFER UMUM-DANA ALOKASI UMUM | Dinas Pendidikan Kepemudaan dan Olah Raga | | 40.000.000,00 |
| | 1.01.01.2.06.0008 | Fasilitasi Kunjungan Tamu | | | | | | | | | |
| | | | <i>Jumlah Laporan Fasilitasi Kunjungan Tamu</i> | | 12 Laporan | 40.000.000,00 | Kab. Temanggung, Semua Kecamatan, Semua Kel/Desa | DANA TRANSFER UMUM-DANA ALOKASI UMUM | Dinas Pendidikan Kepemudaan dan Olah Raga | | 40.000.000,00 |

| NO | KODE | URUSAN / BIDANG URUSAN / PROGRAM / KEGIATAN / SUB KEGIATAN | INDIKATOR PROGRAM / KEGIATAN / SUB KEGIATAN | TARGET AKHIR PERIODE RENSTRA OPD | CAPAIAN KINERJA DAN KERANGKA PENDANAAN | | | | KELOMPOK SASARAN | PRAKIRAAN MAJU RENCANA TAHUN 2026 | |
|----|-------------------|---|---|----------------------------------|--|---------------------|--|--------------------------------------|--|-----------------------------------|---------------------|
| | | | | | TARGET 2025 | PAGU INDIKATIF (Rp) | LOKASI | SUMBER DANA | | TARGET | PAGU INDIKATIF (Rp) |
| 1 | 2 | 3 | 4 | 5 | 6 | 7 | 8 | 9 | 10 | 11 | 12 |
| | 1.01.01.2.06.0009 | Penyelenggaraan Rapat Koordinasi dan Konsultasi SKPD | | | | | | | | | |
| | | | <i>Jumlah Laporan Penyelenggaraan Rapat Koordinasi dan Konsultasi SKPD</i> | | 12 Laporan | 60.000.000,00 | Kab. Temanggung, Semua Kecamatan, Semua Kel/Desa | DANA TRANSFER UMUM-DANA ALOKASI UMUM | Dinas Pendidikan, Kepemudaan dan Olah Raga | | 60.000.000,00 |
| | 1.01.01.2.08 | Penyediaan Jasa Penunjang Urusan Pemerintahan Daerah | <i>Persentase Jasa Penunjang Urusan Pemerintahan Daerah</i> | - | 100 % | 2.074.544.000,00 | | | Dinas Pendidikan, Kepemudaan dan Olah Raga | - | 2.074.544.000,00 |
| | 1.01.01.2.08.0001 | Penyediaan Jasa Surat Menyurat | | | | | | | | | |
| | | | <i>Jumlah Laporan Penyediaan Jasa Surat Menyurat</i> | | 12 Laporan | 3.000.000,00 | Kab. Temanggung, Semua Kecamatan, Semua Kel/Desa | DANA TRANSFER UMUM-DANA ALOKASI UMUM | Dinas Pendidikan, Kepemudaan dan Olah Raga | | 3.000.000,00 |
| | 1.01.01.2.08.0002 | Penyediaan Jasa Komunikasi, Sumber Daya Air dan Listrik | | | | | | | | | |
| | | | <i>Jumlah Laporan Penyediaan Jasa Komunikasi, Sumber Daya Air dan Listrik yang Disediakan</i> | | 12 Laporan | 500.000.000,00 | Kab. Temanggung, Semua Kecamatan, Semua Kel/Desa | DANA TRANSFER UMUM-DANA ALOKASI UMUM | Dinas Pendidikan, Kepemudaan dan Olah Raga | | 500.000.000,00 |
| | 1.01.01.2.08.0004 | Penyediaan Jasa Pelayanan Umum Kantor | | | | | | | | | |
| | | | <i>Jumlah Laporan Penyediaan Jasa Pelayanan Umum Kantor yang Disediakan</i> | | 12 Laporan | 1.571.544.000,00 | Kab. Temanggung, Semua Kecamatan, Semua Kel/Desa | DANA TRANSFER UMUM-DANA ALOKASI UMUM | Dinas Pendidikan, Kepemudaan dan Olah Raga | | 1.571.544.000,00 |
| | 1.01.01.2.09 | Pemeliharaan Barang Milik Daerah Penunjang Urusan Pemerintahan Daerah | <i>Persentase Pemeliharaan Barang Siap Pakai</i> | - | 100 % | 297.000.000,00 | | | Dinas Pendidikan, Kepemudaan dan Olah Raga | - | 297.000.000,00 |

| NO | KODE | URUSAN / BIDANG URUSAN / PROGRAM / KEGIATAN / SUB KEGIATAN | INDIKATOR PROGRAM / KEGIATAN / SUB KEGIATAN | TARGET AKHIR PERIODE RENSTRA OPD | CAPAIAN KINERJA DAN KERANGKA PENDANAAN | | | | KELOMPOK SASARAN | PRAKIRAAN MAJU RENCANA TAHUN 2026 | |
|----|-------------------|---|--|--|---|---------------------|--|--------------------------------------|--|---|---------------------|
| | | | | | TARGET 2025 | PAGU INDIKATIF (Rp) | LOKASI | SUMBER DANA | | TARGET | PAGU INDIKATIF (Rp) |
| 1 | 2 | 3 | 4 | 5 | 6 | 7 | 8 | 9 | 10 | 11 | 12 |
| | 1.01.01.2.09.0001 | Penyediaan Jasa Pemeliharaan, Biaya Pemeliharaan, dan Pajak Kendaraan Perorangan Dinas atau Kendaraan Dinas Jabatan | | | | | | | | | |
| | | | <i>Jumlah Kendaraan Perorangan Dinas atau Kendaraan Dinas Jabatan yang Dipelihara dan dibayarkan Pajaknya</i> | | 78 Unit | 102.000.000,00 | Kab. Temanggung, Semua Kecamatan, Semua Kel/Desa | DANA TRANSFER UMUM-DANA ALOKASI UMUM | Dinas Pendidikan, Kepemudaan dan Olah Raga | | 102.000.000,00 |
| | 1.01.01.2.09.0009 | Pemeliharaan/Rehabilitasi Gedung Kantor dan Bangunan Lainnya | | | | | | | | | |
| | | | <i>Jumlah Gedung Kantor dan Bangunan Lainnya yang Dipelihara/Direhabilitasi</i> | | 4 Unit | 170.000.000,00 | Kab. Temanggung, Semua Kecamatan, Semua Kel/Desa | DANA TRANSFER UMUM-DANA ALOKASI UMUM | Dinas Pendidikan, Kepemudaan dan Olah Raga | | 170.000.000,00 |
| | 1.01.01.2.09.0010 | Pemeliharaan/Rehabilitasi Sarana dan Prasarana Gedung Kantor atau Bangunan Lainnya | | | | | | | | | |
| | | | <i>Jumlah Sarana dan Prasarana Gedung Kantor atau Bangunan Lainnya yang Dipelihara/Direhabilitasi</i> | | 4 Unit | 25.000.000,00 | Kab. Temanggung, Semua Kecamatan, Semua Kel/Desa | DANA TRANSFER UMUM-DANA ALOKASI UMUM | Dinas Pendidikan, Kepemudaan dan Olah Raga | | 25.000.000,00 |
| 2, | 1.01.02 | PROGRAM PENGELOLAAN PENDIDIKAN | <p><i>persentase tenaga penunjang lain di Satuan Pendidikan Non Formal yang memiliki kualifikasi pendidikan SMA sederajat Rasio Siswa/Rombel SD persentase Pendidik SD yang memiliki sertifikat pendidik persentase APM SD Sederajat persentase ruang</i></p> | <p>100 % 98,90 % 82,09 % 1:32 Angka 1:28 Angka 1:32 Angka 1:28 Angka 1:28 Angka 0,09 Angka 0,1 Angka 0,04 Angka</p> | <p>100 % 1:28 Angka 55,50 % 98,70 % 96,67 % 44,55 % 100 % 77,75 % 100 % 90,00 % 100 % 100 % 1:32 Angka 81,72 % 20,00 % 98,77 % 49,99 %</p> | 160.807.940.775,00 | | | | <p>100 % 98,90 % 82,09 % 1:32 Angka 1:28 Angka 1:32 Angka 1:28 Angka 0,09 Angka 0,1 Angka 0,04 Angka</p> | 166.922.885.070,00 |

| NO | KODE | URUSAN / BIDANG URUSAN / PROGRAM / KEGIATAN / SUB KEGIATAN | INDIKATOR PROGRAM / KEGIATAN / SUB KEGIATAN | TARGET AKHIR PERIODE RENSTRA OPD | CAPAIAN KINERJA DAN KERANGKA PENDANAAN | | | | KELOMPOK SASARAN | PRAKIRAAN MAJU RENCANA TAHUN 2026 | |
|----|------|--|---|---|---|------------------------|--------|----------------|---|--|------------------------|
| | | | | | TARGET 2025 | PAGU INDIKATIF (Rp) | LOKASI | SUMBER DANA | | TARGET | PAGU INDIKATIF (Rp) |
| 1 | 2 | 3 | 4 | 5 | 6 | 7 | 8 | 9 | 10 | 11 | 12 |
| | | | <i>kelas SMP Negeri dalam kondisi baik</i> | 100 % 100 % 100 % | 0,01 Angka 66,25 % 0,08 Angka | | | | | 100 % 100 % 100 % | |
| | | | <i>persentase APK PAUD (0-6 tahun)</i> | 26,00 % 100 % | 100 % 100 % | | | | | 26,00 % 100 % | |
| | | | <i>persentase Pendidik SMP memiliki kualifikasi Akademik minimal S1/D4 persentase APK PAUD (4-6 tahun)</i> | 97,42 % 100 % 100 % 100 % 46,78 % 78,34 % | 97,42 % 100 % 100 % 100 % 46,78 % 78,34 % | | | | | 97,42 % 100 % 100 % 100 % 46,78 % 78,34 % | |
| | | | <i>persentase ruang kelas TK Negeri dalam kondisi baik persentase lulusan kursus dan pelatihan yang memperoleh pekerjaan atau berwirausaha persentase tenaga penunjang lain di SD yang memiliki kualifikasi pendidikan SMA sederajat persentase Jumlah Kepala Satuan PAUD berkualifikasi Akademik minimal S1/D4, memiliki sertifikat pendidik dan Surat Tanda Tamat Pendidikan dan Pelatihan Calon Kepala</i> | 92,05 % 100 % 98,84 % 99,10 % 0,005 Angka 0,14 Angka 92,49 % 50,84 % 66,50 % 100 % 56,00 % 100 % 100 % 100 % 92,00 % 89,50 % | 100 % 98,90 % 91,49 % 100 % 100 % 0,03 Angka 1:32 Angka 0,16 Angka 1:28 Angka 90,55 % 100 % 100 % 100 % 89,00 % 100 % 100 % 0,1 Angka | | | | 92,05 % 100 % 98,84 % 99,10 % 0,005 Angka 0,14 Angka 92,49 % 50,84 % 66,50 % 100 % 56,00 % 100 % 100 % 100 % 92,00 % 89,50 % | | |

| NO | KODE | URUSAN / BIDANG URUSAN / PROGRAM / KEGIATAN / SUB KEGIATAN | INDIKATOR PROGRAM / KEGIATAN / SUB KEGIATAN | TARGET AKHIR PERIODE RENSTRA OPD | CAPAIAN KINERJA DAN KERANGKA PENDANAAN | | | | KELOMPOK SASARAN | PRAKIRAAN MAJU RENCANA TAHUN 2026 | |
|----|------|--|---|--|--|------------------------|--------|----------------|---------------------|--------------------------------------|------------------------|
| | | | | | TARGET 2025 | PAGU INDIKATIF (Rp) | LOKASI | SUMBER DANA | | TARGET | PAGU INDIKATIF (Rp) |
| 1 | 2 | 3 | 4 | 5 | 6 | 7 | 8 | 9 | 10 | 11 | 12 |
| | | | <i>Sekolah atau Sertifikat Guru Penggerak Rasio Siswa/Guru SMP persentase APM PAUD (5-6 tahun) persentase SDM lembaga kursus yang sudah mendapatkan pelatihan dari DUDI (Dunia Usaha Dunia Industri) persentase APK SMP Sederajat persentase Pendidik TK yang memiliki sertifikat pendidik Angka Putus Sekolah SD Sederajat persentase Pendidik SMP yang memiliki sertifikat pendidik Rasio Jumlah Pengawas SMP persentase Pendidik Kesetaraan memiliki kualifikasi Akademik minimal S1/D4 sesuai dengan rumpun ilmu atau bidang ilmu yang diampu persentase APK SD Sederajat</i> | | | | | | | 89,50 % | |

| NO | KODE | URUSAN / BIDANG URUSAN / PROGRAM / KEGIATAN / SUB KEGIATAN | INDIKATOR PROGRAM / KEGIATAN / SUB KEGIATAN | TARGET AKHIR PERIODE RENSTRA OPD | CAPAIAN KINERJA DAN KERANGKA PENDANAAN | | | | KELOMPOK SASARAN | PRAKIRAAN MAJU RENCANA TAHUN 2026 | |
|----|------|--|---|--|--|------------------------|--------|----------------|---------------------|--------------------------------------|------------------------|
| | | | | | TARGET 2025 | PAGU INDIKATIF (Rp) | LOKASI | SUMBER DANA | | TARGET | PAGU INDIKATIF (Rp) |
| 1 | 2 | 3 | 4 | 5 | 6 | 7 | 8 | 9 | 10 | 11 | 12 |
| | | | <p><i>Angka Melanjutkan dari SD sederajat ke SMP sederajat persentase ruang kelas SD Negeri dalam kondisi baik persentase Kepala Satuan Pendidikan Non Formal memiliki kualifikasi akademik minimal S1/D4 persentase tenaga penunjang lain di SMP yang memiliki kualifikasi pendidikan SMA sederajat Rasio Jumlah Pengawas dan Pemilik PAUD Rasio Siswa/Rombel SMP Angka Putus Sekolah SMP Sederajat Rasio Siswa/Guru SD persentase APK PAUD (5-6 tahun) persentase Pendidik SD</i></p> | | | | | | | | |
| | | | <p><i>memiliki kualifikasi Akademik Minimal S1/D4 persentase Pendidik PAUD berkualifikasi Akademik minimal S1/D4 Pendidikan</i></p> | | | | | | | | |

| NO | KODE | URUSAN / BIDANG URUSAN / PROGRAM / KEGIATAN / SUB KEGIATAN | INDIKATOR PROGRAM / KEGIATAN / SUB KEGIATAN | TARGET AKHIR PERIODE RENSTRA OPD | CAPAIAN KINERJA DAN KERANGKA PENDANAAN | | | | KELOMPOK SASARAN | PRAKIRAAN MAJU RENCANA TAHUN 2026 | |
|----|--------------|--|---|--|--|------------------------|--------|----------------|---------------------------------|--------------------------------------|------------------------|
| | | | | | TARGET 2025 | PAGU INDIKATIF (Rp) | LOKASI | SUMBER DANA | | TARGET | PAGU INDIKATIF (Rp) |
| 1 | 2 | 3 | 4 | 5 | 6 | 7 | 8 | 9 | 10 | 11 | 12 |
| | | | <i>Guru PAUD/Bimbingan Konseling/Psikologi persentase Kepala SMP memilikikualifikasi akademik minimal S1/D4, memiliki sertifikat pendidik dan Surat Tanda Tamat Pendidikan dan Pelatihan Calon Kepala Sekolah atau Sertifikat Guru Penggerak persentase APM SMP Sederajat persentase Kepala SD memilikikualifikasi akademik minimal S1/D4, memiliki sertifikat pendidik dan Surat Tanda Tamat Pendidikan dan Pelatihan Calon Kepala Sekolah atau Sertifikat Guru Penggerak Rasio Jumlah Pengawas SD</i> | | | | | | | | |
| | 1.01.02.2.01 | Pengelolaan Pendidikan Sekolah Dasar | <i>Persentase Pendidikan Sekolah Dasar yang dikelola</i> | - | 100 % | 74.887.686.795,00 | | | Satuan Pendidikan Sekolah Dasar | - | 72.149.458.795,00 |

| NO | KODE | URUSAN / BIDANG URUSAN / PROGRAM / KEGIATAN / SUB KEGIATAN | INDIKATOR PROGRAM / KEGIATAN / SUB KEGIATAN | TARGET AKHIR PERIODE RENSTRA OPD | CAPAIAN KINERJA DAN KERANGKA PENDANAAN | | | | KELOMPOK SASARAN | PRAKIRAAN MAJU RENCANA TAHUN 2026 | |
|----|-------------------|--|---|----------------------------------|--|---------------------|--|--|---------------------------------|-----------------------------------|---------------------|
| | | | | | TARGET 2025 | PAGU INDIKATIF (Rp) | LOKASI | SUMBER DANA | | TARGET | PAGU INDIKATIF (Rp) |
| 1 | 2 | 3 | 4 | 5 | 6 | 7 | 8 | 9 | 10 | 11 | 12 |
| | 1.01.02.2.01.0004 | Pembangunan Ruang Unit Kesehatan Sekolah | | | | | | | | | |
| | | | <i>Jumlah Ruang Unit Kesehatan Sekolah yang Telah Dibangun</i> | | 4 Ruang | 446.673.000,00 | Kab. Temanggung, Semua Kecamatan, Semua Kel/Desa | DAK FISIK-BIDANG P ENDIDIKAN-RE GULER-SD | Satuan Pendidikan Sekolah Dasar | | 446.673.000,00 |
| | 1.01.02.2.01.0005 | Pembangunan Perpustakaan Sekolah | | | | | | | | | |
| | | | <i>Jumlah Perpustakaan Sekolah yang Telah Dibangun</i> | | 2 Ruang | 446.673.000,00 | Kab. Temanggung, Semua Kecamatan, Semua Kel/Desa | DAK FISIK-BIDANG P ENDIDIKAN-RE GULER-SD | Satuan Pendidikan Sekolah Dasar | | 446.673.000,00 |
| | 1.01.02.2.01.0006 | Pembangunan Sarana, Prasarana dan Utilitas Sekolah | | | | | | | | | |
| | | | <i>Jumlah Sarana, Prasarana dan Utilitas Sekolah yang Telah Dibangun</i> | | 21 Unit | 2.838.103.620,00 | Kab. Temanggung, Semua Kecamatan, Semua Kel/Desa | DANA TRANSFER UMUM-DANA ALOKASI UMUM, DAK FISIK-BIDANG P ENDIDIKAN-RE GULER-SD | Satuan Pendidikan Sekolah Dasar | | 3.038.103.620,00 |
| | 1.01.02.2.01.0009 | Rehabilitasi Sedang/Berat Ruang Guru/Kepala Sekolah/TU | | | | | | | | | |
| | | | <i>Jumlah Ruang Guru/Kepala Sekolah/TU yang Telah Direhabilitasi Sedang/Berat</i> | | 2 Ruang | 350.675.280,00 | Kab. Temanggung, Semua Kecamatan, Semua Kel/Desa | DAK FISIK-BIDANG P ENDIDIKAN-RE GULER-SD | Satuan Pendidikan Sekolah Dasar | | 350.675.280,00 |
| | 1.01.02.2.01.0010 | Rehabilitasi Sedang/Berat Ruang Unit Kesehatan Sekolah | | | | | | | | | |
| | | | <i>Jumlah Ruang Unit Kesehatan Sekolah yang Telah Direhabilitasi Sedang/Berat</i> | | 25 Ruang | 1.180.000.000,00 | Kab. Temanggung, Semua Kecamatan, Semua Kel/Desa | DAK FISIK-BIDANG P ENDIDIKAN-RE GULER-SD | Satuan Pendidikan Sekolah Dasar | | 0,00 |

| NO | KODE | URUSAN / BIDANG URUSAN / PROGRAM / KEGIATAN / SUB KEGIATAN | INDIKATOR PROGRAM / KEGIATAN / SUB KEGIATAN | TARGET AKHIR PERIODE RENSTRA OPD | CAPAIAN KINERJA DAN KERANGKA PENDANAAN | | | | KELOMPOK SASARAN | PRAKIRAAN MAJU RENCANA TAHUN 2026 | |
|----|-------------------|--|---|----------------------------------|--|---------------------|--|--|---------------------------------|-----------------------------------|---------------------|
| | | | | | TARGET 2025 | PAGU INDIKATIF (Rp) | LOKASI | SUMBER DANA | | TARGET | PAGU INDIKATIF (Rp) |
| 1 | 2 | 3 | 4 | 5 | 6 | 7 | 8 | 9 | 10 | 11 | 12 |
| | 1.01.02.2.01.0011 | Rehabilitasi Sedang/Berat Perpustakaan Sekolah | | | | | | | | | |
| | | | <i>Jumlah Perpustakaan Sekolah yang Telah Direhabilitasi Sedang/Berat</i> | | 1 Ruang | 154.883.000,00 | Kab. Temanggung, Semua Kecamatan, Semua Kel/Desa | DAK FISIK-BIDANG P ENDIDIKAN-RE GULER-SD | Satuan Pendidikan Sekolah Dasar | | 154.883.000,00 |
| | 1.01.02.2.01.0014 | Pengadaan Mebel Sekolah | | | | | | | | | |
| | | | <i>Jumlah Mebel sekolah yang Tersedia</i> | | 20 Paket | 227.000.000,00 | Kab. Temanggung, Semua Kecamatan, Semua Kel/Desa | DAK FISIK-BIDANG P ENDIDIKAN-RE GULER-SD | Satuan Pendidikan Sekolah Dasar | | 0,00 |
| | 1.01.02.2.01.0016 | Pengadaan Perlengkapan Sekolah | | | | | | | | | |
| | | | <i>Jumlah Perlengkapan Sekolah yang Tersedia</i> | | 14 Paket | 1.400.000.000,00 | Kab. Temanggung, Semua Kecamatan, Semua Kel/Desa | DAK FISIK-BIDANG P ENDIDIKAN-RE GULER-SD | Satuan Pendidikan Sekolah Dasar | | 0,00 |
| | 1.01.02.2.01.0025 | Pembinaan Minat, Bakat dan Kreativitas Siswa | | | | | | | | | |
| | | | <i>Jumlah Siswa yang Mengikuti Ajang Kompetisi/Lomba Akademik dan Non Akademik</i> | | 1500 Peserta Didik | 500.000.000,00 | Kab. Temanggung, Semua Kecamatan, Semua Kel/Desa | DANA TRANSFER UMUM-DANA ALOKASI UMUM | Satuan Pendidikan Sekolah Dasar | | 500.000.000,00 |
| | 1.01.02.2.01.0026 | Penyediaan Pendidik dan Tenaga Kependidikan bagi Satuan Pendidikan Sekolah Dasar | | | | | | | | | |
| | | | <i>Jumlah Pendidik dan Tenaga Kependidikan yang Tersedia pada Satuan Pendidikan Sekolah Dasar</i> | | 468 Orang | 10.222.207.325,00 | Kab. Temanggung, Semua Kecamatan, Semua Kel/Desa | DANA TRANSFER UMUM-DANA ALOKASI UMUM | Satuan Pendidikan Sekolah Dasar | | 10.222.207.325,00 |
| | 1.01.02.2.01.0027 | Pengembangan Karir Pendidik dan Tenaga Kependidikan pada Satuan Pendidikan Sekolah Dasar | | | | | | | | | |
| | | | <i>Jumlah Pendidik dan Tenaga</i> | | 200 Orang | 100.000.000,00 | Kab. Temanggung, | PENDAPATAN ASLI | Satuan Pendidikan | | 150.000.000,00 |

| NO | KODE | URUSAN / BIDANG URUSAN / PROGRAM / KEGIATAN / SUB KEGIATAN | INDIKATOR PROGRAM / KEGIATAN / SUB KEGIATAN | TARGET AKHIR PERIODE RENSTRA OPD | CAPAIAN KINERJA DAN KERANGKA PENDANAAN | | | | KELOMPOK SASARAN | PRAKIRAAN MAJU RENCANA TAHUN 2026 | |
|----|-------------------|--|---|----------------------------------|--|---------------------|--|--|---------------------------------|-----------------------------------|---------------------|
| | | | | | TARGET 2025 | PAGU INDIKATIF (Rp) | LOKASI | SUMBER DANA | | TARGET | PAGU INDIKATIF (Rp) |
| 1 | 2 | 3 | 4 | 5 | 6 | 7 | 8 | 9 | 10 | 11 | 12 |
| | | | <i>Kependidikan yang Mendapatkan Fasilitas Kenaikan Pangkat/Golongan, Pemberian Promosi, Peningkatan Kompetensi dan Kualifikasi</i> | | | | Semua Kecamatan, Semua Kel/Desa | DAERAH (PAD) | Sekolah Dasar | | |
| | 1.01.02.2.01.0028 | Pembinaan Kelembagaan dan Manajemen Sekolah | | | | | | | | | |
| | | | <i>Jumlah Sekolah Dasar yang Dilaksanakan Pembinaan Kelembagaan dan manajemen sekolah</i> | | 1175 Satuan Pendidikan | 350.000.000,00 | Kab. Temanggung, Semua Kecamatan, Semua Kel/Desa | PENDAPATAN ASLI DAERAH (PAD), DANA TRANSFER UMUM-DANA ALOKASI UMUM | Satuan Pendidikan Sekolah Dasar | | 500.000.000,00 |
| | 1.01.02.2.01.0029 | Pengelolaan Dana BOS Sekolah Dasar | | | | | | | | | |
| | | | <i>Jumlah Sekolah Dasar yang Mengelola Dana BOS</i> | | 434 Satuan Pendidikan | 48.274.240.000,00 | Kab. Temanggung, Semua Kecamatan, Semua Kel/Desa | DAK NON FISIK-BOS REGULER | Satuan Pendidikan Sekolah Dasar | | 48.274.240.000,00 |
| | 1.01.02.2.01.0030 | Peningkatan Kapasitas Pengelolaan Dana BOS Sekolah Dasar | | | | | | | | | |
| | | | <i>Jumlah Tenaga Pengelola yang Meningkatkan Kapasitasnya dalam Pengelolaan Dana BOS Sekolah Dasar</i> | | 1302 Orang | 75.000.000,00 | Kab. Temanggung, Semua Kecamatan, Semua Kel/Desa | DANA TRANSFER UMUM-DANA ALOKASI UMUM | Satuan Pendidikan Sekolah Dasar | | 75.000.000,00 |
| | 1.01.02.2.01.0031 | Pembangunan Laboratorium Sekolah Dasar | | | | | | | | | |
| | | | <i>Jumlah Ruang Laboratorium Sekolah Dasar yang Telah Dibangun</i> | | 11 Ruang | 2.614.667.000,00 | Kab. Temanggung, Semua Kecamatan, Semua Kel/Desa | DAK FISIK-BIDANG PENDIDIKAN-RE GULER-SD | Satuan Pendidikan Sekolah Dasar | | 2.614.667.000,00 |

| NO | KODE | URUSAN / BIDANG URUSAN / PROGRAM / KEGIATAN / SUB KEGIATAN | INDIKATOR PROGRAM / KEGIATAN / SUB KEGIATAN | TARGET AKHIR PERIODE RENSTRA OPD | CAPAIAN KINERJA DAN KERANGKA PENDANAAN | | | | KELOMPOK SASARAN | PRAKIRAAN MAJU RENCANA TAHUN 2026 | |
|----|-------------------|--|--|----------------------------------|--|---------------------|--|---|---------------------------------|-----------------------------------|---------------------|
| | | | | | TARGET 2025 | PAGU INDIKATIF (Rp) | LOKASI | SUMBER DANA | | TARGET | PAGU INDIKATIF (Rp) |
| 1 | 2 | 3 | 4 | 5 | 6 | 7 | 8 | 9 | 10 | 11 | 12 |
| | 1.01.02.2.01.0038 | Koordinasi, Perencanaan, Supervisi dan Evaluasi Layanan di Bidang Pendidikan | | | | | | | | | |
| | | | <i>Jumlah Dokumen Hasil Koordinasi, Perencanaan, Supervisi dan Evaluasi Layanan di Bidang Pendidikan</i> | | 3 Dokumen | 100.000.000,00 | Kab. Temanggung, Semua Kecamatan, Semua Kel/Desa | DANA TRANSFER UMUM-DANA ALOKASI UMUM | Satuan Pendidikan Sekolah Dasar | | 150.000.000,00 |
| | 1.01.02.2.01.0041 | Fasilitasi Komunitas Belajar Pendidik dan Tenaga Kependidikan | | | | | | | | | |
| | | | <i>Jumlah Komunitas Belajar Pendidik dan Tenaga Pendidik yang terfasilitasi</i> | | 6 Komunitas | 100.000.000,00 | Semua Kota/Kab, Semua Kecamatan, Semua Kel/Desa | DANA TRANSFER UMUM-DANA ALOKASI UMUM | Satuan Pendidikan Sekolah Dasar | | 100.000.000,00 |
| | 1.01.02.2.01.0047 | Pembangunan Ruang Kelas Baru | | | | | | | | | |
| | | | <i>Jumlah Ruang Kelas Baru yang Bertambah</i> | | 10 Ruang | 2.566.336.570,00 | Kab. Temanggung, Semua Kecamatan, Semua Kel/Desa | DAK FISIK-BIDANG PENDIDIKAN-RE GULER-SD | Satuan Pendidikan Sekolah Dasar | | 2.566.336.570,00 |
| | 1.01.02.2.01.0048 | Rehabilitasi Sedang/Berat Sarana, Prasarana dan Utilitas Sekolah | | | | | | | | | |
| | | | <i>Jumlah Sarana, Prasarana dan Utilitas Sekolah yang Telah Direhabilitasi Sedang/Berat</i> | | 6 Unit | 381.228.000,00 | Kab. Temanggung, Semua Kecamatan, Semua Kel/Desa | DAK FISIK-BIDANG PENDIDIKAN-RE GULER-SD | Satuan Pendidikan Sekolah Dasar | | 0,00 |
| | 1.01.02.2.01.0049 | Bimbingan Teknis, Pelatihan, dan/atau Magang/PKL untuk Peningkatan Kapasitas Bidang Pendidikan | | | | | | | | | |
| | | | 0 | | 600 0 | 100.000.000,00 | Semua Kota/Kab, Semua Kecamatan, Semua Kel/Desa Kab. Temanggung, Semua Kecamatan, | DANA TRANSFER UMUM-DANA ALOKASI UMUM | Satuan Pendidikan Sekolah Dasar | | 100.000.000,00 |

| NO | KODE | URUSAN / BIDANG URUSAN / PROGRAM / KEGIATAN / SUB KEGIATAN | INDIKATOR PROGRAM / KEGIATAN / SUB KEGIATAN | TARGET AKHIR PERIODE RENSTRA OPD | CAPAIAN KINERJA DAN KERANGKA PENDANAAN | | | | KELOMPOK SASARAN | PRAKIRAAN MAJU RENCANA TAHUN 2026 | |
|----|-------------------|--|--|----------------------------------|--|---------------------|--|---|--|-----------------------------------|---------------------|
| | | | | | TARGET 2025 | PAGU INDIKATIF (Rp) | LOKASI | SUMBER DANA | | TARGET | PAGU INDIKATIF (Rp) |
| 1 | 2 | 3 | 4 | 5 | 6 | 7 | 8 | 9 | 10 | 11 | 12 |
| | | | | | | | Semua Kel/Desa | | | | |
| | 1.01.02.2.01.0050 | Penyelenggaraan Proses Belajar Bagi Peserta Didik | | | | | | | | | |
| | | | <i>Jumlah Satuan Pendidikan yang Penyelenggarakan Proses Belajar</i> | | 434 Satuan Pendidikan | 35.000.000,00 | Kab. Temanggung, Semua Kecamatan, Semua Kel/Desa | DANA TRANSFER UMUM-DANA ALOKASI UMUM | Satuan Pendidikan Sekolah Dasar | | 35.000.000,00 |
| | 1.01.02.2.01.0051 | Rehabilitasi Sedang/Berat Ruang Kelas Sekolah | | | | | | | | | |
| | | | <i>Jumlah Ruang Kelas Sekolah yang Telah Direhabilitasi Sedang/Berat</i> | | 20 Ruang | 2.000.000.000,00 | Kab. Temanggung, Semua Kecamatan, Semua Kel/Desa | DAK FISIK-BIDANG PENDIDIKAN-RE GULER-SD | Satuan Pendidikan Sekolah Dasar | | 2.000.000.000,00 |
| | 1.01.02.2.01.0054 | Penyediaan Biaya Personil Peserta Didik Sekolah Dasar | | | | | | | | | |
| | | | <i>Jumlah Peserta Didik Sekolah Dasar yang Menerima Biaya Personil Peserta Didik</i> | | 744 Peserta Didik | 300.000.000,00 | Kab. Temanggung, Semua Kecamatan, Semua Kel/Desa | DANA TRANSFER UMUM-DANA ALOKASI UMUM | Satuan Pendidikan Sekolah Dasar | | 300.000.000,00 |
| | 1.01.02.2.01.0055 | Pengadaan Alat Praktik dan Peraga Peserta Didik | | | | | | | | | |
| | | | <i>Jumlah Alat Praktik dan Peraga Peserta Didik yang Tersedia</i> | | 1 Paket | 125.000.000,00 | Kab. Temanggung, Semua Kecamatan, Semua Kel/Desa | DANA TRANSFER UMUM-DANA ALOKASI UMUM | Satuan Pendidikan Sekolah Dasar | | 125.000.000,00 |
| | 1.01.02.2.02 | Pengelolaan Pendidikan Sekolah Menengah Pertama | <i>Persentase Pendidikan Sekolah Menengah Pertama yang dikelola</i> | - | 100 % | 47.620.313.450,00 | | | Satuan Pendidikan Sekolah Menengah Pertama | - | 82.313.964.275,00 |
| | 1.01.02.2.02.0003 | Pembangunan Ruang Guru/Kepala Sekolah/TU | | | | | | | | | |
| | | | <i>Jumlah Ruang Guru/Kepala</i> | | 6 Ruang | 400.000.000,00 | Kab. Temanggung, | DAK FISIK- | Satuan Pendidikan | | 2.000.000.000,00 |

| NO | KODE | URUSAN / BIDANG URUSAN / PROGRAM / KEGIATAN / SUB KEGIATAN | INDIKATOR PROGRAM / KEGIATAN / SUB KEGIATAN | TARGET AKHIR PERIODE RENSTRA OPD | CAPAIAN KINERJA DAN KERANGKA PENDANAAN | | | | KELOMPOK SASARAN | PRAKIRAAN MAJU RENCANA TAHUN 2026 | |
|----|-------------------|--|--|----------------------------------|--|---------------------|--|---|--|-----------------------------------|---------------------|
| | | | | | TARGET 2025 | PAGU INDIKATIF (Rp) | LOKASI | SUMBER DANA | | TARGET | PAGU INDIKATIF (Rp) |
| 1 | 2 | 3 | 4 | 5 | 6 | 7 | 8 | 9 | 10 | 11 | 12 |
| | | | <i>Sekolah/ TU yang Telah Dibangun</i> | | | | Semua Kecamatan, Semua Kel/Desa | BIDANG PENDIDIKAN-RE GULER-SMP | Sekolah Menengah Pertama | | |
| | 1.01.02.2.02.0004 | Pembangunan Ruang | Unit Kesehatan Sekolah | | | | | | | | |
| | | | <i>Jumlah Ruang Unit Kesehatan Sekolah yang Telah Dibangun</i> | | 5 Ruang | 200.000.000,00 | Kab. Temanggung, Semua Kecamatan, Semua Kel/Desa | DAK FISIK-BIDANG PENDIDIKAN-RE GULER-SMP | Satuan Pendidikan Sekolah Menengah Pertama | | 3.000.000.000,00 |
| | 1.01.02.2.02.0005 | Pembangunan Perpustakaan Sekolah | | | | | | | | | |
| | | | <i>Jumlah Perpustakaan Sekolah yang Telah Dibangun</i> | | 3 Ruang | 400.000.000,00 | Kab. Temanggung, Semua Kecamatan, Semua Kel/Desa | DAK FISIK-BIDANG PENDIDIKAN-RE GULER-SMP | Satuan Pendidikan Sekolah Menengah Pertama | | 2.000.000.000,00 |
| | 1.01.02.2.02.0006 | Pembangunan Laboratorium | | | | | | | | | |
| | | | <i>Jumlah Ruang Laboratorium yang Telah Dibangun</i> | | 6 Ruang | 400.000.000,00 | Kab. Temanggung, Semua Kecamatan, Semua Kel/Desa | DAK FISIK-BIDANG PENDIDIKAN-RE GULER-SMP | Satuan Pendidikan Sekolah Menengah Pertama | | 3.000.000.000,00 |
| | 1.01.02.2.02.0012 | Pembangunan Sarana, Prasarana dan Utilitas Sekolah | | | | | | | | | |
| | | | <i>Jumlah Sarana, Prasarana dan Utilitas Sekolah yang Telah Dibangun</i> | | 2 Unit | 1.171.284.175,00 | Kab. Temanggung, Semua Kecamatan, Semua Kel/Desa | PENDAPATAN ASLI DAERAH (PAD) | Satuan Pendidikan Sekolah Menengah Pertama | | 500.000.000,00 |
| | 1.01.02.2.02.0014 | Rehabilitasi Sedang/Berat Ruang Kelas Sekolah | | | | | | | | | |
| | | | <i>Jumlah Ruang kelas sekolah yang Telah Direhabilitasi Sedang/Berat</i> | | 4 Ruang | 200.000.000,00 | Kab. Temanggung, Semua Kecamatan, Semua Kel/Desa | PENDAPATAN ASLI DAERAH (PAD), DANA TRANSFER KHUSUS-DANA | Satuan Pendidikan Sekolah Menengah Pertama | | 2.000.000.000,00 |

| NO | KODE | URUSAN / BIDANG URUSAN / PROGRAM / KEGIATAN / SUB KEGIATAN | INDIKATOR PROGRAM / KEGIATAN / SUB KEGIATAN | TARGET AKHIR PERIODE RENSTRA OPD | CAPAIAN KINERJA DAN KERANGKA PENDANAAN | | | | KELOMPOK SASARAN | PRAKIRAAN MAJU RENCANA TAHUN 2026 | |
|----|-------------------|--|---|----------------------------------|--|---------------------|---|--|--|-----------------------------------|---------------------|
| | | | | | TARGET 2025 | PAGU INDIKATIF (Rp) | LOKASI | SUMBER DANA | | TARGET | PAGU INDIKATIF (Rp) |
| 1 | 2 | 3 | 4 | 5 | 6 | 7 | 8 | 9 | 10 | 11 | 12 |
| | | | | | | | | ALOKASI KHUSUS FISIK | | | |
| | 1.01.02.2.02.0016 | Rehabilitasi Sedang/Berat Ruang Unit Kesehatan Sekolah | | | | | | | | | |
| | | | <i>Jumlah Ruang Unit Kesehatan Sekolah yang Telah Direhabilitasi Sedang/Berat</i> | | 7 Ruang | 200.000.000,00 | Kab. Temanggung, Semua Kecamatan, Semua Kel/Desa | DAK FISIK-BIDANG PENDIDIKAN-RE GULER-SMP | Satuan Pendidikan Sekolah Menengah Pertama | | 4.500.000.000,00 |
| | 1.01.02.2.02.0017 | Rehabilitasi Sedang/Berat Perpustakaan Sekolah | | | | | | | | | |
| | | | <i>Jumlah Perpustakaan Sekolah yang Telah Direhabilitasi Sedang/Berat</i> | | 6 Ruang | 200.000.000,00 | Kab. Temanggung, Semua Kecamatan, Semua Kel/Desa | DAK FISIK-BIDANG PENDIDIKAN-RE GULER-SMP | Satuan Pendidikan Sekolah Menengah Pertama | | 7.000.000.000,00 |
| | 1.01.02.2.02.0018 | Rehabilitasi Sedang/Berat Laboratorium | | | | | | | | | |
| | | | <i>Jumlah Laboratorium yang Telah Direhabilitasi Sedang/Berat</i> | | 4 Ruang | 300.000.000,00 | Semua Kota/Kab, Semua Kecamatan, Semua Kel/Desa Kab. Temanggung, Semua Kecamatan, Semua Kel/Desa | DAK FISIK-BIDANG PENDIDIKAN-RE GULER-SMP | Satuan Pendidikan Sekolah Menengah Pertama | | 4.500.000.000,00 |
| | 1.01.02.2.02.0024 | Rehabilitasi Sedang/Berat Sarana, Prasarana dan Utilitas Sekolah | | | | | | | | | |
| | | | <i>Jumlah Sarana, Prasarana dan Utilitas Sekolah yang Telah Direhabilitasi Sedang/Berat</i> | | 4 Unit | 370.000.000,00 | Kab. Temanggung, Semua Kecamatan, Semua Kel/Desa | DAK FISIK-BIDANG PENDIDIKAN-RE GULER-SMP | Satuan Pendidikan Sekolah Menengah Pertama | | 2.000.000.000,00 |

| NO | KODE | URUSAN / BIDANG URUSAN / PROGRAM / KEGIATAN / SUB KEGIATAN | INDIKATOR PROGRAM / KEGIATAN / SUB KEGIATAN | TARGET AKHIR PERIODE RENSTRA OPD | CAPAIAN KINERJA DAN KERANGKA PENDANAAN | | | | KELOMPOK SASARAN | PRAKIRAAN MAJU RENCANA TAHUN 2026 | |
|----|-------------------|---|--|----------------------------------|--|---------------------|--|--|--|-----------------------------------|---------------------|
| | | | | | TARGET 2025 | PAGU INDIKATIF (Rp) | LOKASI | SUMBER DANA | | TARGET | PAGU INDIKATIF (Rp) |
| 1 | 2 | 3 | 4 | 5 | 6 | 7 | 8 | 9 | 10 | 11 | 12 |
| | 1.01.02.2.02.0025 | Pengadaan Mebel Sekolah | | | | | | | | | |
| | | | <i>Jumlah Mebel Sekolah yang Tersedia</i> | | 54 Paket | 273.465.000,00 | Kab. Temanggung, Semua Kecamatan, Semua Kel/Desa | DAK FISIK-BIDANG PENDIDIKAN-RE GULER-SMP | Satuan Pendidikan Sekolah Menengah Pertama | | 3.000.000.000,00 |
| | 1.01.02.2.02.0032 | Penyediaan Biaya Personil Peserta Didik Sekolah Menengah Pertama | | | | | | | | | |
| | | | <i>Jumlah Peserta didik Sekolah Menengah Pertama yang Menerima Biaya Personil Peserta Didik</i> | | 600 Peserta Didik | 610.000.000,00 | Kab. Temanggung, Semua Kecamatan, Semua Kel/Desa | PENDAPATAN ASLI DAERAH (PAD) | Satuan Pendidikan Sekolah Menengah Pertama | | 610.000.000,00 |
| | 1.01.02.2.02.0038 | Pembinaan Minat, Bakat dan Kreativitas Siswa | | | | | | | | | |
| | | | <i>Jumlah Siswa yang Mengikuti Ajang Kompetisi/Lomba Akademik dan Non Akademik</i> | | 1550 Peserta Didik | 350.000.000,00 | Kab. Temanggung, Semua Kecamatan, Semua Kel/Desa | PENDAPATAN ASLI DAERAH (PAD) | Satuan Pendidikan Sekolah Menengah Pertama | | 350.000.000,00 |
| | 1.01.02.2.02.0039 | Penyediaan Pendidik dan Tenaga Kependidikan bagi Satuan Pendidikan Sekolah Menengah Pertama | | | | | | | | | |
| | | | <i>Jumlah Pendidik dan Tenaga Kependidikan yang Tersedia pada Satuan Pendidikan Sekolah Menengah Pertama</i> | | 2321 Orang | 6.856.364.275,00 | Kab. Temanggung, Semua Kecamatan, Semua Kel/Desa | PENDAPATAN ASLI DAERAH (PAD) | Satuan Pendidikan Sekolah Menengah Pertama | | 4.393.964.275,00 |
| | 1.01.02.2.02.0040 | Pengembangan Karir Pendidik dan Tenaga Kependidikan pada Satuan Pendidikan Sekolah Menengah Pertama | | | | | | | | | |
| | | | <i>Jumlah Pendidik dan Tenaga Kependidikan yang Mendapatkan Fasilitas Kenaikan Pangkat/Golongan, Pemberian Promosi, Peningkatan Kompetensi dan Kualifikasi</i> | | 2260 Orang | 150.000.000,00 | Kab. Temanggung, Semua Kecamatan, Semua Kel/Desa | PENDAPATAN ASLI DAERAH (PAD) | Satuan Pendidikan Sekolah Menengah Pertama | | 250.000.000,00 |

| NO | KODE | URUSAN / BIDANG URUSAN / PROGRAM / KEGIATAN / SUB KEGIATAN | INDIKATOR PROGRAM / KEGIATAN / SUB KEGIATAN | TARGET AKHIR PERIODE RENSTRA OPD | CAPAIAN KINERJA DAN KERANGKA PENDANAAN | | | | KELOMPOK SASARAN | PRAKIRAAN MAJU RENCANA TAHUN 2026 | |
|----|-------------------|--|--|----------------------------------|--|---------------------|---|---|--|-----------------------------------|---------------------|
| | | | | | TARGET 2025 | PAGU INDIKATIF (Rp) | LOKASI | SUMBER DANA | | TARGET | PAGU INDIKATIF (Rp) |
| 1 | 2 | 3 | 4 | 5 | 6 | 7 | 8 | 9 | 10 | 11 | 12 |
| | 1.01.02.2.02.0042 | Pengelolaan Dana BOS Sekolah Menengah Pertama | | | | | | | | | |
| | | | <i>Jumlah Sekolah Menengah pertama yang Mengelola Dana BOS</i> | | 86 Satuan Pendidikan | 32.429.200.000,00 | Kab. Temanggung, Semua Kecamatan, Semua Kel/Desa | DAK NON FISIK-BOS REGULER | Satuan Pendidikan Sekolah Menengah Pertama | | 33.000.000.000,00 |
| | 1.01.02.2.02.0043 | Peningkatan Kapasitas Pengelolaan Dana BOS Sekolah Menengah Pertama | | | | | | | | | |
| | | | <i>Jumlah Tenaga yang Meningkat Kapasitasnya dalam Pengelolaan Dana BOS Sekolah Menengah Pertama</i> | | 252 Orang | 50.000.000,00 | Kab. Temanggung, Semua Kecamatan, Semua Kel/Desa | PENDAPATAN ASLI DAERAH (PAD) | Satuan Pendidikan Sekolah Menengah Pertama | | 50.000.000,00 |
| | 1.01.02.2.02.0051 | Koordinasi, Perencanaan, Supervisi dan Evaluasi Layanan di Bidang Pendidikan | | | | | | | | | |
| | | | <i>Jumlah Dokumen Hasil Koordinasi, Perencanaan, Supervisi dan Evaluasi Layanan di Bidang Pendidikan</i> | | 1 Dokumen | 10.000.000,00 | Kab. Temanggung, Semua Kecamatan, Semua Kel/Desa | PENDAPATAN ASLI DAERAH (PAD) | Satuan Pendidikan Sekolah Menengah Pertama | | 10.000.000,00 |
| | 1.01.02.2.02.0058 | Penyelenggaraan Proses Belajar bagi Peserta Didik | | | | | | | | | |
| | | | <i>Jumlah Peserta Didik yang Mengikuti Proses Belajar</i> | | 84 Satuan Pendidikan | 50.000.000,00 | Kab. Temanggung, Semua Kecamatan, Semua Kel/Desa | PENDAPATAN ASLI DAERAH (PAD) | Satuan Pendidikan Sekolah Menengah Pertama | | 50.000.000,00 |
| | 1.01.02.2.02.0059 | Pembangunan Ruang Kelas Baru | | | | | | | | | |
| | | | <i>Jumlah Ruang Kelas Baru yang Bertambah</i> | | 4 Ruang | 1.300.000.000,00 | Kab. Temanggung, Tembarak, Tembarak Kab. Temanggung, Temanggung II Kab. Temanggung, | PENDAPATAN ASLI DAERAH (PAD), DAK FISIK-BIDANG PENDIDIKAN-REGULER-SMP | Satuan Pendidikan Sekolah Menengah Pertama | | 2.000.000.000,00 |

| NO | KODE | URUSAN / BIDANG URUSAN / PROGRAM / KEGIATAN / SUB KEGIATAN | INDIKATOR PROGRAM / KEGIATAN / SUB KEGIATAN | TARGET AKHIR PERIODE RENSTRA OPD | CAPAIAN KINERJA DAN KERANGKA PENDANAAN | | | | KELOMPOK SASARAN | PRAKIRAAN MAJU RENCANA TAHUN 2026 | |
|----|-------------------|--|--|----------------------------------|--|---------------------|--|--|--|-----------------------------------|---------------------|
| | | | | | TARGET 2025 | PAGU INDIKATIF (Rp) | LOKASI | SUMBER DANA | | TARGET | PAGU INDIKATIF (Rp) |
| 1 | 2 | 3 | 4 | 5 | 6 | 7 | 8 | 9 | 10 | 11 | 12 |
| | | | | | | | Kranggan, Kranggan | | | | |
| | 1.01.02.2.02.0060 | Bimbingan Teknis, Pelatihan, dan/atau Magang/PKL untuk Peningkatan Kapasitas Bidang Pendidikan | | | | | | | | | |
| | | | <i>Jumlah Peserta Bimbingan Teknis, Pelatihan, dan/atau Magang/PKL untuk Peningkatan Kapasitas Bidang Pendidikan yang dilaksanakan</i> | | 600 Orang | 100.000.000,00 | Semua Kota/Kab, Semua Kecamatan, Semua Kel/Desa Kab. Temanggung, Semua Kecamatan, Semua Kel/Desa | DANA TRANSFER UMUM-DANA ALOKASI UMUM | Satuan Pendidikan Sekolah Menengah Pertama | | 100.000.000,00 |
| | 1.01.02.2.02.0064 | Rehabilitasi Sedang/Berat Ruang Guru/Kepala Sekolah/TU | | | | | | | | | |
| | | | <i>Jumlah Ruang Guru/Kepala Sekolah/TU yang Telah Direhabilitasi Sedang/Berat</i> | | 10 Ruang | 400.000.000,00 | Kab. Temanggung, Semua Kecamatan, Semua Kel/Desa | DAK FISIK-BIDANG PENDIDIKAN-RE GULER-SMP | Satuan Pendidikan Sekolah Menengah Pertama | | 7.000.000.000,00 |
| | 1.01.02.2.02.0067 | Pengadaan Alat Praktik dan Peraga Peserta Didik | | | | | | | | | |
| | | | <i>Jumlah Alat Praktik dan Peraga Peserta Didik yang Tersedia</i> | | 5 paket Paket | 1.200.000.000,00 | Kab. Temanggung, Temanggung, Temanggung I Kab. Temanggung, Temanggung II Kab. Temanggung, Kandangan, Caruban | PENDAPATAN ASLI DAERAH (PAD), DAK FISIK-BIDANG PENDIDIKAN-RE GULER-SMP | Satuan Pendidikan Sekolah Menengah Pertama | | 1.000.000.000,00 |

| NO | KODE | URUSAN / BIDANG URUSAN / PROGRAM / KEGIATAN / SUB KEGIATAN | INDIKATOR PROGRAM / KEGIATAN / SUB KEGIATAN | TARGET AKHIR PERIODE RENSTRA OPD | CAPAIAN KINERJA DAN KERANGKA PENDANAAN | | | | KELOMPOK SASARAN | PRAKIRAAN MAJU RENCANA TAHUN 2026 | |
|----|-------------------|---|--|----------------------------------|--|---------------------|--|---|---|-----------------------------------|---------------------|
| | | | | | TARGET 2025 | PAGU INDIKATIF (Rp) | LOKASI | SUMBER DANA | | TARGET | PAGU INDIKATIF (Rp) |
| 1 | 2 | 3 | 4 | 5 | 6 | 7 | 8 | 9 | 10 | 11 | 12 |
| | 1.01.02.2.03 | Pengelolaan Pendidikan Anak Usia Dini (PAUD) | <i>Persentase Pendidikan Anak Usia Dini (PAUD) yang dikelola</i> | - | 100 % | 26.728.500.530,00 | | | Satuan Pendidikan Anak Usia Dini (PAUD) | - | 753.000.000,00 |
| | 1.01.02.2.03.0002 | Pembangunan Sarana, Prasarana dan Utilitas PAUD | | | | | | | | | |
| | | | <i>Jumlah Sarana, Prasarana dan Utilitas PAUD yang Telah Dibangun</i> | | 7 Unit | 1.888.284.290,00 | Kab. Temanggung, Semua Kecamatan, Semua Kel/Desa | PENDAPATAN ASLI DAERAH (PAD), DAK FISIK-BIDANG PENDIDIKAN-RE GULER-PAUD | Satuan Pendidikan Anak Usia Dini (PAUD) | | 0,00 |
| | 1.01.02.2.03.0007 | Pengadaan Mebel PAUD | | | | | | | | | |
| | | | <i>Jumlah Mebel PAUD yang Tersedia</i> | | 13 Paket | 155.709.690,00 | Kab. Temanggung, Semua Kecamatan, Semua Kel/Desa | DAK FISIK-BIDANG PENDIDIKAN-RE GULER-PAUD | Satuan Pendidikan Anak Usia Dini (PAUD) | | 0,00 |
| | 1.01.02.2.03.0015 | Penyediaan Pendidik dan Tenaga Kependidikan bagi Satuan PAUD | | | | | | | | | |
| | | | <i>Jumlah Pendidik dan Tenaga Kependidikan yang Tersedia pada PAUD</i> | | 15 Orang | 6.763.000.000,00 | Kab. Temanggung, Semua Kecamatan, Semua Kel/Desa | DANA TRANSFER UMUM-DANA ALOKASI UMUM | Satuan Pendidikan Anak Usia Dini (PAUD) | | 283.000.000,00 |
| | 1.01.02.2.03.0016 | Pengembangan Karir Pendidik dan Tenaga Kependidikan pada Satuan Pendidikan PAUD | | | | | | | | | |
| | | | <i>Jumlah Pendidik dan Tenaga</i> | | 150 Orang | 200.000.000,00 | Kab. Temanggung, | DANA TRANSFER | Satuan Pendidikan | | 200.000.000,00 |

| NO | KODE | URUSAN / BIDANG URUSAN / PROGRAM / KEGIATAN / SUB KEGIATAN | INDIKATOR PROGRAM / KEGIATAN / SUB KEGIATAN | TARGET AKHIR PERIODE RENSTRA OPD | CAPAIAN KINERJA DAN KERANGKA PENDANAAN | | | | KELOMPOK SASARAN | PRAKIRAAN MAJU RENCANA TAHUN 2026 | |
|----|-------------------|--|---|----------------------------------|--|---------------------|--|--|---|-----------------------------------|---------------------|
| | | | | | TARGET 2025 | PAGU INDIKATIF (Rp) | LOKASI | SUMBER DANA | | TARGET | PAGU INDIKATIF (Rp) |
| 1 | 2 | 3 | 4 | 5 | 6 | 7 | 8 | 9 | 10 | 11 | 12 |
| | | | <i>Kependidikan yang Mendapatkan Fasilitas Kenaikan Pangkat/Golongan, Pemberian Promosi, Peningkatan Kompetensi dan Kualifikasi</i> | | | | Semua Kecamatan, Semua Kel/Desa | UMUM-DANA ALOKASI UMUM | Anak Usia Dini (PAUD) | | |
| | 1.01.02.2.03.0017 | Pembinaan Kelembagaan dan Manajemen PAUD | | | | | | | | | |
| | | | <i>Jumlah PAUD yang Dilaksanakan Pembinaan Kelembagaan dan Manajemen</i> | | 629 Satuan Pendidikan | 150.000.000,00 | Kab. Temanggung, Semua Kecamatan, Semua Kel/Desa | DANA TRANSFER UMUM-DANA ALOKASI UMUM | Satuan Pendidikan Anak Usia Dini (PAUD) | | 150.000.000,00 |
| | 1.01.02.2.03.0018 | Pengelolaan Dana BOP PAUD | | | | | | | | | |
| | | | <i>Jumlah PAUD yang Mengelola Dana BOP</i> | | 629 Satuan Pendidikan | 12.265.870.000,00 | Kab. Temanggung, Semua Kecamatan, Semua Kel/Desa | DANA TRANSFER KHUSUS-DANA ALOKASI KHUSUS NON FISIK | Satuan Pendidikan Anak Usia Dini (PAUD) | | 0,00 |
| | 1.01.02.2.03.0019 | Peningkatan Kapasitas Pengelolaan Dana BOP PAUD | | | | | | | | | |
| | | | <i>Jumlah Tenaga yang Meningkatkan Kapasitasnya dalam Pengelolaan Dana BOP PAUD</i> | | 629 Orang | 20.000.000,00 | Kab. Temanggung, Semua Kecamatan, Semua Kel/Desa | PENDAPATAN ASLI DAERAH (PAD), DANA TRANSFER UMUM-DANA ALOKASI UMUM | Satuan Pendidikan Anak Usia Dini (PAUD) | | 20.000.000,00 |
| | 1.01.02.2.03.0028 | Pembangunan Ruang Guru/Kepala Sekolah/TU | | | | | | | | | |
| | | | <i>Jumlah Ruang Guru/Kepala Sekolah/TU yang Telah Dibangun</i> | | 3 Ruang | 539.670.300,00 | Kab. Temanggung, Semua Kecamatan, Semua Kel/Desa | DAK FISIK-BIDANG PENDIDIKAN-RE GULER-PAUD | Satuan Pendidikan Anak Usia Dini (PAUD) | | 0,00 |

| NO | KODE | URUSAN / BIDANG URUSAN / PROGRAM / KEGIATAN / SUB KEGIATAN | INDIKATOR PROGRAM / KEGIATAN / SUB KEGIATAN | TARGET AKHIR PERIODE RENSTRA OPD | CAPAIAN KINERJA DAN KERANGKA PENDANAAN | | | | KELOMPOK SASARAN | PRAKIRAAN MAJU RENCANA TAHUN 2026 | |
|----|-------------------|--|--|----------------------------------|--|---------------------|--|---|---|-----------------------------------|---------------------|
| | | | | | TARGET 2025 | PAGU INDIKATIF (Rp) | LOKASI | SUMBER DANA | | TARGET | PAGU INDIKATIF (Rp) |
| 1 | 2 | 3 | 4 | 5 | 6 | 7 | 8 | 9 | 10 | 11 | 12 |
| | 1.01.02.2.03.0030 | Pembangunan Ruang Kelas Baru | | | | | | | | | |
| | | | <i>Jumlah Ruang Kelas Baru yang Bertambah</i> | | 2 Ruang | 354.388.680,00 | Kab. Temanggung, Semua Kecamatan, Semua Kel/Desa | DAK FISIK-BIDANG PENDIDIKAN-RE GULER-PAUD | Satuan Pendidikan Anak Usia Dini (PAUD) | | 0,00 |
| | 1.01.02.2.03.0039 | Bimbingan Teknis, Pelatihan, dan/atau Magang/PKL untuk Peningkatan Kapasitas Bidang Pendidikan | | | | | | | | | |
| | | | <i>Jumlah Peserta Bimbingan Teknis, Pelatihan, dan/atau Magang/PKL untuk Peningkatan Kapasitas Bidang Pendidikan yang dilaksanakan</i> | | 1600 Orang | 50.000.000,00 | Semua Kota/Kab, Semua Kecamatan, Semua Kel/Desa Kab. Temanggung, Semua Kecamatan, Semua Kel/Desa | DANA TRANSFER UMUM-DANA ALOKASI UMUM | Satuan Pendidikan Anak Usia Dini (PAUD) | | 50.000.000,00 |
| | 1.01.02.2.03.0045 | Rehabilitasi Sedang/Berat Sarana, Prasarana dan Utilitas PAUD | | | | | | | | | |
| | | | <i>Jumlah Sarana, Prasarana dan Utilitas PAUD yang Telah Direhabilitasi Sedang/Berat</i> | | 1 Unit | 81.692.000,00 | Kab. Temanggung, Semua Kecamatan, Semua Kel/Desa | DAK FISIK-BIDANG PENDIDIKAN-RE GULER-PAUD | Satuan Pendidikan Anak Usia Dini (PAUD) | | 0,00 |
| | 1.01.02.2.03.0046 | Pengadaan Alat Praktik dan Peraga Peserta Didik PAUD | | | | | | | | | |
| | | | <i>Jumlah Alat Praktik dan Peraga Peserta Didik PAUD yang Tersedia</i> | | 4 Paket | 230.573.800,00 | Kab. Temanggung, Semua Kecamatan, Semua Kel/Desa | DAK FISIK-BIDANG PENDIDIKAN-RE GULER-PAUD | Satuan Pendidikan Anak Usia Dini (PAUD) | | 0,00 |
| | 1.01.02.2.03.0047 | Penyelenggaraan Proses Belajar PAUD | | | | | | | | | |
| | | | <i>Jumlah Peserta Didik PAUD yang</i> | | 629 Satuan Pendidikan | 0,00 | Kab. Temanggung, | PENDAPATAN ASLI | Satuan Pendidikan | | 50.000.000,00 |

| NO | KODE | URUSAN / BIDANG URUSAN / PROGRAM / KEGIATAN / SUB KEGIATAN | INDIKATOR PROGRAM / KEGIATAN / SUB KEGIATAN | TARGET AKHIR PERIODE RENSTRA OPD | CAPAIAN KINERJA DAN KERANGKA PENDANAAN | | | | KELOMPOK SASARAN | PRAKIRAAN MAJU RENCANA TAHUN 2026 | |
|----|-------------------|---|---|----------------------------------|--|---------------------|--|---|--|-----------------------------------|---------------------|
| | | | | | TARGET 2025 | PAGU INDIKATIF (Rp) | LOKASI | SUMBER DANA | | TARGET | PAGU INDIKATIF (Rp) |
| 1 | 2 | 3 | 4 | 5 | 6 | 7 | 8 | 9 | 10 | 11 | 12 |
| | | | Mengikuti Proses Belajar | | | | Semua Kecamatan, Semua Kel/Desa | DAERAH (PAD) | Anak Usia Dini (PAUD) | | |
| | 1.01.02.2.03.0049 | Rehabilitasi sedang/berat Ruang Guru/Kepala Sekolah/TU | | | | | | | | | |
| | | | Jumlah Ruang Guru/Kepala Sekolah/TU yang Telah Direhabilitasi sedang/berat | | 17 Ruang | 2.217.107.530,00 | Kab. Temanggung, Semua Kecamatan, Semua Kel/Desa | DAK FISIK-BIDANG PENDIDIKAN-RE GULER-PAUD | Satuan Pendidikan Anak Usia Dini (PAUD) | | 0,00 |
| | 1.01.02.2.03.0051 | Rehabilitasi Sedang/Berat Ruang Kelas Sekolah | | | | | | | | | |
| | | | Jumlah Ruang Kelas Sekolah yang Telah Direhabilitasi Sedang/Berat | | 10 Ruang | 1.812.204.240,00 | Kab. Temanggung, Semua Kecamatan, Semua Kel/Desa | DAK FISIK-BIDANG PENDIDIKAN-RE GULER-PAUD | Satuan Pendidikan Anak Usia Dini (PAUD) | | 0,00 |
| | 1.01.02.2.04 | Pengelolaan Pendidikan Nonformal/Kesetaraan | Persentase Pendidikan Sekolah Nonformal/Kesetaraan yang dikelola | - | 100 % | 11.571.440.000,00 | | | Satuan Pendidikan Sekolah Nonformal/Kesetaraan | - | 11.706.462.000,00 |
| | 1.01.02.2.04.0010 | Penyediaan Biaya Personil Peserta Didik Nonformal/Kesetaraan | | | | | | | | | |
| | | | Jumlah Peserta Didik Nonformal/Kesetaraan yang Menerima Biaya Personil Peserta Didik | | 60 Peserta Didik | 30.000.000,00 | Kab. Temanggung, Semua Kecamatan, Semua Kel/Desa | DANA TRANSFER UMUM-DANA ALOKASI UMUM | Satuan Pendidikan Sekolah Nonformal/Kesetaraan | | 30.000.000,00 |
| | 1.01.02.2.04.0014 | Penyediaan Pendidik dan Tenaga Kependidikan bagi Satuan Pendidikan Nonformal/Kesetaraan | | | | | | | | | |
| | | | Jumlah Pendidik dan Tenaga Kependidikan yang Tersedia bagi Satuan Pendidikan Nonformal/Kesetaraan | | 4605 Orang | 5.556.000.000,00 | Kab. Temanggung, Semua Kecamatan, Semua Kel/Desa | DANA TRANSFER UMUM-DANA ALOKASI UMUM | Satuan Pendidikan Sekolah Nonformal/Kesetaraan | | 5.556.000.000,00 |
| | 1.01.02.2.04.0015 | Pengembangan Karir Pendidik dan Tenaga Kependidikan pada Satuan Pendidikan Nonformal/Kesetaraan | | | | | | | | | |

| NO | KODE | URUSAN / BIDANG URUSAN / PROGRAM / KEGIATAN / SUB KEGIATAN | INDIKATOR PROGRAM / KEGIATAN / SUB KEGIATAN | TARGET AKHIR PERIODE RENSTRA OPD | CAPAIAN KINERJA DAN KERANGKA PENDANAAN | | | | KELOMPOK SASARAN | PRAKIRAAN MAJU RENCANA TAHUN 2026 | |
|----|-------------------|---|---|----------------------------------|--|---------------------|--|---|--|-----------------------------------|---------------------|
| | | | | | TARGET 2025 | PAGU INDIKATIF (Rp) | LOKASI | SUMBER DANA | | TARGET | PAGU INDIKATIF (Rp) |
| 1 | 2 | 3 | 4 | 5 | 6 | 7 | 8 | 9 | 10 | 11 | 12 |
| | | | <i>Jumlah Pendidik dan Tenaga Kependidikan yang Mendapatkan Fasilitas Kenaikan Pangkat/ Golongan, Pemberian Promosi, Peningkatan Kompetensi dan Kualifikasi</i> | | 40 Orang | 75.000.000,00 | Kab. Temanggung, Semua Kecamatan, Semua Kel/Desa | DANA TRANSFER UMUM-DANA ALOKASI UMUM | Satuan Pendidikan Sekolah Nonformal/Kesetaraan | | 75.000.000,00 |
| | 1.01.02.2.04.0016 | Pembinaan Kelembagaan dan Manajemen Sekolah Nonformal/Kesetaraan | | | | | | | | | |
| | | | <i>Jumlah Sekolah Nonformal/Kesetaraan yang Dilaksanakan Pembinaan Kelembagaan dan Manajemen</i> | | 15 Satuan Pendidikan | 50.000.000,00 | Kab. Temanggung, Semua Kecamatan, Semua Kel/Desa | PENDAPATAN ASLI DAERAH (PAD) | Satuan Pendidikan Sekolah Nonformal/Kesetaraan | | 50.000.000,00 |
| | 1.01.02.2.04.0017 | Pengelolaan Dana BOP Sekolah Nonformal/Kesetaraan | | | | | | | | | |
| | | | <i>Jumlah Sekolah Nonformal/Kesetaraan yang Mengelola Dana BOP</i> | | 26 Satuan Pendidikan | 4.890.440.000,00 | Kab. Temanggung, Temanggung, Semua Kel/Desa | DAK NON FISIK-BOP PENDIDIKAN KESETARAAN | Satuan Pendidikan Sekolah Nonformal/Kesetaraan | | 5.134.962.000,00 |
| | 1.01.02.2.04.0018 | Peningkatan Kapasitas Pengelolaan Dana BOP Sekolah Nonformal/Kesetaraan | | | | | | | | | |
| | | | <i>Jumlah Tenaga yang Meningkatkan Kapasitasnya dalam Pengelolaan Dana BOP Sekolah Nonformal/Kesetaraan</i> | | 56 Orang | 20.000.000,00 | Kab. Temanggung, Semua Kecamatan, Semua Kel/Desa | DANA TRANSFER UMUM-DANA ALOKASI UMUM | Satuan Pendidikan Sekolah Nonformal/Kesetaraan | | 20.000.000,00 |
| | 1.01.02.2.04.0037 | Perlengkapan Dasar Buku Teks dan Non Teks Peserta Didik | | | | | | | | | |

| NO | KODE | URUSAN / BIDANG URUSAN / PROGRAM / KEGIATAN / SUB KEGIATAN | INDIKATOR PROGRAM / KEGIATAN / SUB KEGIATAN | TARGET AKHIR PERIODE RENSTRA OPD | CAPAIAN KINERJA DAN KERANGKA PENDANAAN | | | | KELOMPOK SASARAN | PRAKIRAAN MAJU RENCANA TAHUN 2026 | |
|----|-------------------|--|---|--|--|-------------------------|--|--|---|--------------------------------------|-------------------------|
| | | | | | TARGET 2025 | PAGU INDIKATIF (Rp) | LOKASI | SUMBER DANA | | TARGET | PAGU INDIKATIF (Rp) |
| 1 | 2 | 3 | 4 | 5 | 6 | 7 | 8 | 9 | 10 | 11 | 12 |
| | | | <i>Jumlah Buku Teks dan Non Teks yang Diterima Peserta Didik</i> | | 1000 Buku | 190.500.000,00 | Semua Kota/Kab, Semua Kecamatan, Semua Kel/Desa Kab. Temanggung, Semua Kecamatan, Semua Kel/Desa | DANA TRANSFER UMUM-DANA ALOKASI UMUM | Satuan Pendidikan Sekolah Nonformal/K esetaraan | | 190.500.000,00 |
| | 1.01.02.2.04.0041 | Rehabilitasi Sedang/Berat Sarana, Prasarana dan Utilitas Sekolah | | | | | | | | | |
| | | | <i>Jumlah Sarana, Prasarana dan Utilitas Sekolah yang Telah Direhabilitasi Sedang/Berat</i> | | 3 Unit | 450.000.000,00 | Kab. Temanggung, Semua Kecamatan, Semua Kel/Desa | PENDAPATAN ASLI DAERAH (PAD) | Satuan Pendidikan Sekolah Nonformal/K esetaraan | | 150.000.000,00 |
| | 1.01.02.2.04.0046 | Penyelenggaraan Proses Belajar bagi Peserta Didik | | | | | | | | | |
| | | | <i>Jumlah Satuan Pendidikan yang Menyelenggarakan Proses Belajar</i> | | 100 Peserta Didik | 309.500.000,00 | Kab. Temanggung, Semua Kecamatan, Semua Kel/Desa | PENDAPATAN ASLI DAERAH (PAD), DANA TRANSFER UMUM-DANA ALOKASI UMUM | Satuan Pendidikan Sekolah Nonformal/K esetaraan | | 500.000.000,00 |
| | 2 | URUSAN PEMERINTAHAN WAJIB YANG TIDAK BERKAITAN DENGAN PELAYANAN DASAR | | | | 4.454.000.000,00 | | | | | 3.240.000.000,00 |
| | 2.19 | URUSAN PEMERINTAHAN BIDANG KEPEMUDAAN DAN OLAHRAGA | | | | 4.454.000.000,00 | | | | | 3.240.000.000,00 |

| NO | KODE | URUSAN / BIDANG URUSAN / PROGRAM / KEGIATAN / SUB KEGIATAN | INDIKATOR PROGRAM / KEGIATAN / SUB KEGIATAN | TARGET AKHIR PERIODE RENSTRA OPD | CAPAIAN KINERJA DAN KERANGKA PENDANAAN | | | | KELOMPOK SASARAN | PRAKIRAAN MAJU RENCANA TAHUN 2026 | |
|----|-------------------|---|---|--|--|------------------------|---|--|----------------------|--------------------------------------|------------------------|
| | | | | | TARGET 2025 | PAGU INDIKATIF (Rp) | LOKASI | SUMBER DANA | | TARGET | PAGU INDIKATIF (Rp) |
| 1 | 2 | 3 | 4 | 5 | 6 | 7 | 8 | 9 | 10 | 11 | 12 |
| 1, | 2.19.02 | PROGRAM PENGEMBANGAN KAPASITAS DAYA SAING KEPEMUDAAN | <i>persentase organisasi pemuda yang aktif</i> | 95,5 % | 95,5 % | 260.000.000,00 | | | | 95,5 % | 270.000.000,00 |
| | 2.19.02.2.01 | Penyadaran, Pemberdayaan, dan Pengembangan Pemuda dan Kepemudaan Terhadap Pemuda Pelopor Kabupaten/Kota, Wirausaha Muda Pemula, dan Pemuda Kader Kabupaten/Kota | <i>Persentase Penyadaran, Pemberdayaan, dan Pengembangan Pemuda dan Kepemudaan Terhadap Pemuda Pelopor Kabupaten/Kota, Wirausaha Muda Pemula, dan Pemuda Kader Kabupaten/Kota</i> | - | 100 % | 100.000.000,00 | | | Organisasi Pemuda | - | 110.000.000,00 |
| | 2.19.02.2.01.0010 | Pelaksanaan Koordinasi Strategis Lintas Sektor Penyelenggaraan Pelayanan Kepemudaan melalui pembentukan tim koordinasi kabupaten/kota Penyelenggaraan Pelayanan Kepemudaan serta penyusunan dan implementasi Rencana Aksi Daerah/RAD Tingkat kabupaten/kota | | | | | | | | | |
| | | | <i>Jumlah dokumen hasil Pelaksanaan Koordinasi Strategis Lintas Sektor Penyelenggaraan Pelayanan Kepemudaan di kabupaten/kota</i> | | 1 Dokumen | 50.000.000,00 | Kab. Temanggung, Semua Kecamatan, Semua Kel/Desa | DANA TRANSFER UMUM-DANA ALOKASI UMUM | Organisasi Pemuda | | 50.000.000,00 |
| | 2.19.02.2.01.0011 | Koordinasi, Sinkronisasi, dan Penyelenggaraan Pengembangan Kewirausahaan Pemuda Bagi Wirausaha pemula Tingkat Kabupaten/kota | | | | | | | | | |
| | | | <i>Jumlah Wirausaha Muda Tingkat kabupaten/kota Yang Difasilitasi Pengembangan Kewirausahaan Pemuda</i> | | 18 Orang | 10.000.000,00 | Kab. Temanggung, Semua Kecamatan, Semua Kel/Desa | DANA TRANSFER UMUM-DANA ALOKASI UMUM | Organisasi Pemuda | | 15.000.000,00 |
| | 2.19.02.2.01.0014 | Pelaksanaan koordinasi dan sinkronisasi Pemenuhan Hak Pemuda di tingkat kabupaten/kota | | | | | | | | | |
| | | | <i>Jumlah pemuda di tingkat kabupaten/kota</i> | | 100 Orang | 15.000.000,00 | Kab. Temanggung, Semua | DANA TRANSFER UMUM-DANA | Organisasi Pemuda | | 20.000.000,00 |

| NO | KODE | URUSAN / BIDANG URUSAN / PROGRAM / KEGIATAN / SUB KEGIATAN | INDIKATOR PROGRAM / KEGIATAN / SUB KEGIATAN | TARGET AKHIR PERIODE RENSTRA OPD | CAPAIAN KINERJA DAN KERANGKA PENDANAAN | | | | KELOMPOK SASARAN | PRAKIRAAN MAJU RENCANA TAHUN 2026 | |
|----|-------------------|---|--|----------------------------------|--|-------------------------|--|--------------------------------------|-------------------|-----------------------------------|-------------------------|
| | | | | | TARGET 2025 | PAGU INDIKATIF (Rp) | LOKASI | SUMBER DANA | | TARGET | PAGU INDIKATIF (Rp) |
| 1 | 2 | 3 | 4 | 5 | 6 | 7 | 8 | 9 | 10 | 11 | 12 |
| | | | <i>yang haknya terpenuhi</i> | | | | Kecamatan, Semua Kel/Desa | ALOKASI UMUM | | | |
| | 2.19.02.2.01.0015 | Koordinasi, Sinkronisasi dan Penyelenggaraan Pengembangan Kepeloporan Pemuda bagi Pemuda Pelopor Tingkat Kabupaten/kota | | | | | | | | | |
| | | | <i>Jumlah Pemuda Pelopor Tingkat kabupaten/kota dari Seluruh Kabupaten/ Kota yang difasilitasi dalam Pengembangan Kepeloporan Pemuda</i> | | 6 Orang | 25.000.000,00 | Kab. Temanggung, Semua Kecamatan, Semua Kel/Desa | DANA TRANSFER UMUM-DANA ALOKASI UMUM | Organisasi Pemuda | | 25.000.000,00 |
| | 2.19.02.2.02 | Pemberdayaan dan Pengembangan Organisasi Kepemudaan Tingkat Daerah Kabupaten/Kota | <i>Persentase Pemberdayaan dan Pengembangan Organisasi Kepemudaan Tingkat Daerah Kabupaten/ Kota</i> | - | 100 % | 160.000.000,00 | | | Organisasi Pemuda | - | 160.000.000,00 |
| | 2.19.02.2.02.0003 | Koordinasi, sinkronisasi, dan penyelenggaraan pengembangan organisasi kepemudaan tingkat kabupaten/kota | | | | | | | | | |
| | | | <i>Jumlah Organisasi Kepramukaan Tingkat Daerah yang Meningkatkan Kapasitasnya</i> | | 1 Organisasi | 150.000.000,00 | Kab. Temanggung, Semua Kecamatan, Semua Kel/Desa | DANA TRANSFER UMUM-DANA ALOKASI UMUM | Organisasi Pemuda | | 150.000.000,00 |
| | 2.19.02.2.02.0004 | Koordinasi, Sinkronisasi, dan penyelenggaraan Pemberdayaan organisasi kepemudaan melalui kemitraan berbasis peneguhan kemandirian ekonomi pemuda tingkat Kabupaten/Kota | | | | | | | | | |
| | | | <i>Jumlah organisasi kepemudaan yang difasilitasi dalam pengembangan organisasi kepemudaan tingkat kabupaten/kota</i> | | 50 Orang | 10.000.000,00 | Kab. Temanggung, Semua Kecamatan, Semua Kel/Desa | DANA TRANSFER UMUM-DANA ALOKASI UMUM | Organisasi Pemuda | | 10.000.000,00 |
| 2, | 2.19.03 | PROGRAM PENGEMBANGAN KAPASITAS DAYA | <i>persentase prestasi olahraga persentase pelatih</i> | 64 % 60 % | 62 % 96,5 % | 4.094.000.000,00 | | | | 64 % 60 % | 2.870.000.000,00 |

| NO | KODE | URUSAN / BIDANG URUSAN / PROGRAM / KEGIATAN / SUB KEGIATAN | INDIKATOR PROGRAM / KEGIATAN / SUB KEGIATAN | TARGET AKHIR PERIODE RENSTRA OPD | CAPAIAN KINERJA DAN KERANGKA PENDANAAN | | | | KELOMPOK SASARAN | PRAKIRAAN MAJU RENCANA TAHUN 2026 | |
|----|-------------------|--|---|----------------------------------|--|---------------------|--|--------------------------------------|------------------|-----------------------------------|---------------------|
| | | | | | TARGET 2025 | PAGU INDIKATIF (Rp) | LOKASI | SUMBER DANA | | TARGET | PAGU INDIKATIF (Rp) |
| 1 | 2 | 3 | 4 | 5 | 6 | 7 | 8 | 9 | 10 | 11 | 12 |
| | | SAING KEOLAHRAGAAN | olahraga bersertifikat | | | | | | | | |
| | 2.19.03.2.01 | Pembinaan dan Pengembangan Olahraga Pendidikan pada Jenjang Pendidikan yang Menjadi Kewenangan Daerah Kabupaten/Kota | <i>Persentase Pembinaan dan Pengembangan Olahraga Pendidikan yang Menjadi Kewenangan Daerah Kabupaten/Kota</i> | - | 100 % | 1.094.000.000,00 | | | | - | 320.000.000,00 |
| | 2.19.03.2.01.0005 | Koordinasi dan sinkronisasi penyediaan prasarana olahraga melalui perencanaan, pengadaan, pemanfaatan, pemeliharaan, dan pengawasan Prasarana Olahraga di tingkat kabupaten/kota | | | | | | | | | |
| | | | <i>Jumlah sarana dan prasarana olahraga di tingkat kabupaten/kota yang tersedia</i> | | 2 Unit | 1.024.000.000,00 | Kab. Temanggung, Temanggung, Madureso | DANA TRANSFER UMUM-DANA ALOKASI UMUM | Masyarakat | | 250.000.000,00 |
| | 2.19.03.2.01.0006 | Koordinasi, Sinkronisasi dan Pelaksanaan Pemberdayaan Perkumpulan Olahraga dan Penyelenggaraan Kompetisi oleh Satuan Pendidikan Dasar | | | | | | | | | |
| | | | <i>Jumlah Dokumen Hasil Koordinasi, Sinkronisasi dan Pelaksanaan Pemberdayaan Perkumpulan Olahraga dan Penyelenggaraan Kompetisi oleh Satuan Pendidikan Dasar</i> | | 1 Dokumen | 70.000.000,00 | Kab. Temanggung, Semua Kecamatan, Semua Kel/Desa | DANA TRANSFER UMUM-DANA ALOKASI UMUM | Masyarakat | | 70.000.000,00 |
| | 2.19.03.2.02 | Penyelenggaraan Kejuaraan Olahraga Tingkat Daerah Kabupaten/Kota | <i>Persentase Penyelenggaraan Kejuaraan Olahraga Tingkat Daerah Kabupaten/Kota</i> | - | 100 % | 850.000.000,00 | | | Masyarakat | - | 400.000.000,00 |
| | 2.19.03.2.02.0004 | Penyelenggaraan Kejuaraan Olahraga Multi Event dan Single Event Tingkat Kabupaten/Kota | | | | | | | | | |
| | | | <i>Jumlah Kejuaraan Olahraga Multi</i> | | 3 Kegiatan | 850.000.000,00 | Kab. Temanggung, | PENDAPATAN ASLI | Masyarakat | | 400.000.000,00 |

| NO | KODE | URUSAN / BIDANG URUSAN / PROGRAM / KEGIATAN / SUB KEGIATAN | INDIKATOR PROGRAM / KEGIATAN / SUB KEGIATAN | TARGET AKHIR PERIODE RENSTRA OPD | CAPAIAN KINERJA DAN KERANGKA PENDANAAN | | | | KELOMPOK SASARAN | PRAKIRAAN MAJU RENCANA TAHUN 2026 | |
|----|-------------------|--|---|--|--|------------------------|---|--|------------------------|--------------------------------------|------------------------|
| | | | | | TARGET 2025 | PAGU INDIKATIF (Rp) | LOKASI | SUMBER DANA | | TARGET | PAGU INDIKATIF (Rp) |
| 1 | 2 | 3 | 4 | 5 | 6 | 7 | 8 | 9 | 10 | 11 | 12 |
| | | | <i>Event dan Single Event Tingkat Kabupaten/ Kota</i> | | | | Semua Kecamatan, Semua Kel/Desa | DAERAH (PAD) | | | |
| | 2.19.03.2.03 | Pembinaan dan Pengembangan Olahraga Prestasi Tingkat Daerah Provinsi | <i>Persentase Pembinaan dan Pengembangan Olahraga Prestasi Tingkat Daerah Provinsi</i> | - | 100 % | 200.000.000,00 | | | Masyarakat | - | 200.000.000,00 |
| | 2.19.03.2.03.0007 | Pemberian Penghargaan olahraga bagi yang berprestasi dan/atau berjasa dalam memajukan Olahraga | | | | | | | | | |
| | | | <i>Jumlah penerima Penghargaan olahraga</i> | | 70 Orang | 100.000.000,00 | Kab. Temanggung, Semua Kecamatan, Semua Kel/Desa | DANA TRANSFER UMUM-DANA ALOKASI UMUM | Masyarakat | | 100.000.000,00 |
| | 2.19.03.2.03.0009 | Pembinaan dan Pengembangan Olahragawan Berprestasi kabupaten/kota | | | | | | | | | |
| | | | <i>Jumlah Olahragawan Berprestasi kabupaten/kota yang Dibina dan Diberikan Pengembangan</i> | | 42 Orang | 50.000.000,00 | Kab. Temanggung, Semua Kecamatan, Semua Kel/Desa | DANA TRANSFER UMUM-DANA ALOKASI UMUM | Masyarakat | | 50.000.000,00 |
| | 2.19.03.2.03.0010 | Pembentukan dan Penyediaan sistem data Keolahragaan terpadu di kabupaten/kota | | | | | | | | | |
| | | | <i>Jumlah dokumen penyediaan data Keolahragaan terpadu di kabupaten/kota</i> | | 1 Dokumen | 50.000.000,00 | Kab. Temanggung, Semua Kecamatan, Semua Kel/Desa | DANA TRANSFER UMUM-DANA ALOKASI UMUM | Masyarakat | | 50.000.000,00 |
| | 2.19.03.2.04 | Pembinaan dan Pengembangan Organisasi Olahraga | <i>Persentase Pembinaan dan Pengembangan Organisasi Olahraga</i> | - | 100 % | 1.900.000.000,00 | | | Organisasi Olahraga | - | 1.900.000.000,00 |

| NO | KODE | URUSAN / BIDANG URUSAN / PROGRAM / KEGIATAN / SUB KEGIATAN | INDIKATOR PROGRAM / KEGIATAN / SUB KEGIATAN | TARGET AKHIR PERIODE RENSTRA OPD | CAPAIAN KINERJA DAN KERANGKA PENDANAAN | | | | KELOMPOK SASARAN | PRAKIRAAN MAJU RENCANA TAHUN 2026 | |
|--------------------|-------------------|--|---|----------------------------------|--|---------------------------|--|--|------------------------|-----------------------------------|---------------------------|
| | | | | | TARGET 2025 | PAGU INDIKATIF (Rp) | LOKASI | SUMBER DANA | | TARGET | PAGU INDIKATIF (Rp) |
| 1 | 2 | 3 | 4 | 5 | 6 | 7 | 8 | 9 | 10 | 11 | 12 |
| | 2.19.03.2.04.0006 | Peningkatan Kerja Sama Organisasi Keolahragaan Kabupaten/Kota dengan Lembaga Terkait | | | | | | | | | |
| | | | <i>Jumlah Dokumen Hasil Peningkatan Kerja Sama Organisasi Keolahragaan Kabupaten/Kota</i> | | 2 Dokumen | 1.900.000.000,00 | Kab. Temanggung, Semua Kecamatan, Semua Kel/Desa | DANA TRANSFER UMUM-DANA ALOKASI UMUM | Organisasi Olahraga | | 1.900.000.000,00 |
| | 2.19.03.2.05 | Pembinaan dan Pengembangan Olahraga Rekreasi | <i>Terlaksananya Pembinaan dan Pengembangan Olahraga Rekreasi</i> | - | 100 % | 50.000.000,00 | | | Masyarakat | - | 50.000.000,00 |
| | 2.19.03.2.05.0006 | Pemberdayaan Perkumpulan Olahraga Rekreasi | | | | | | | | | |
| | | | <i>Jumlah Laporan Hasil Pembinaan dalam rangka Pemberdayaan Perkumpulan Olahraga Rekreasi</i> | | 1 Laporan | 50.000.000,00 | Kab. Temanggung, Semua Kecamatan, Semua Kel/Desa | PENDAPATAN ASLI DAERAH (PAD), DANA TRANSFER UMUM-DANA ALOKASI UMUM | Masyarakat | | 50.000.000,00 |
| 3, | 2.19.04 | PROGRAM PENGEMBANGAN KAPASITAS KEPRAMUKAAN | <i>persentase gugus depan yang aktif</i> | 100 % | 100 % | 100.000.000,00 | | | | 100 % | 100.000.000,00 |
| | 2.19.04.2.01 | Pembinaan dan Pengembangan Organisasi Kepramukaan | <i>Persentase Pembinaan dan Pengembangan Organisasi Kepramukaan</i> | - | 100 % | 100.000.000,00 | | | Organisasi Kepramukaan | - | 100.000.000,00 |
| | 2.19.04.2.01.0002 | Peningkatan Kapasitas Organisasi Kepramukaan Tingkat Daerah | | | | | | | | | |
| | | | <i>Jumlah Organisasi Kepramukaan Tingkat Daerah yang Meningkatkan Kapasitasnya</i> | | 1 Organisasi | 100.000.000,00 | Kab. Temanggung, Semua Kecamatan, Semua Kel/Desa | DANA TRANSFER UMUM-DANA ALOKASI UMUM | Organisasi Kepramukaan | | 100.000.000,00 |
| J U M L A H | | | | | | 700.177.019.473,00 | | | | | 560.088.142.768,00 |

BAB V

PENUTUP

Renja Dinas Pendidikan Kepemudaan dan Olah Raga Tahun 2025 akan menjadi dokumen perencanaan pada masa transisi antara Renstra 2024-2026 dengan Renstra 2025-2029 dan sebagai Tahap Pertama Pembangunan 5 Tahunan periode selanjutnya.

Dengan memperhatikan kondisi dan situasi, tantangan, peluang, hambatan, dan kekuatan yang dimiliki, maka pada Tahun 2025 merupakan kebijakan tahun pertama dalam rancangan RPJPD tahun 2025-2045, yaitu penguatan landasan transformasi yang meliputi transformasi sosial, ekonomi, tata kelola, keamanan daerah tangguh.

Bagi Dinas Pendidikan, Kepemudaan dan Olah Raga memberi kesempatan untuk meningkatkan kinerja pelaksanaan program dan kegiatan yang telah direncanakan. Renja Dinas Pendidikan, Kepemudaan dan Olah Raga Tahun 2025 yang telah tersusun akan memberikan arah dan pedoman bagi semua pemangku kepentingan di Dinas Pendidikan, Kepemudaan dan Olah Raga itu sendiri maupun pihak-pihak yang memiliki keterkaitan dengan Dinas Pendidikan, Kepemudaan dan Olah Raga dalam rangka percepatan pelaksanaan program dan kegiatan yang sudah direncanakan.

Renja Dinas Pendidikan, Kepemudaan dan Olah Raga Tahun 2025 yang telah disusun berdasarkan Indikasi Program Strategis Tahun Transisi Perencanaan Kabupaten Temanggung sekiranya dapat benar-benar dilaksanakan secara konsisten terutama dalam pemenuhan anggaran pada proses penganggaran di APBD Tahun Anggaran 2025. Seandainya pagu anggaran yang ada di dalam Renja Dinas Pendidikan, Kepemudaan dan Olah Raga Tahun 2025 ini tidak dapat dipenuhi sepenuhnya, maka tentunya akan dilakukan penyesuaian-penyesuaian pada saat dilaksanakannya kegiatan di Tahun 2025 nanti.

Realisasi APBD Tahun Anggaran 2023 terdiri dari Belanja Operasional sebesar Rp537.629.678.633,- atau 91,49%, realisasi Belanja Modal sebesar 50.010.417.292,- atau 8,51%, belanja sebesar Rp587.640.095.925,- sehingga dapat dikatakan kinerja efisien dan efektif. Sedangkan realisasi APBD Tahun Anggaran 2024 sampai dengan Triwulan I terdiri dari Belanja Operasional sebesar Rp98.547.159.046,- atau 0,1%, realisasi Belanja Modal sebesar atau Rp9.520.000,- sebesar 0,1%, belanja Sebesar 98,556,679,046.00.

Dalam Renja Tahun Anggaran 2025 Dinas Pendidikan, Kepemudaan dan Olahraga mendapat alokasi anggaran untuk Belanja Program sebesar

Rp719.702.543.288,00 yang terdiri dari 5 program yaitu Program Pengelolaan Pendidikan, Program Pengembangan Kapasitas Daya Saing Kepemudaan, Program Pengembangan Kapasitas Daya Saing Keolahragaan, Program Pengembangan Kapasitas Kepramukaan dan program penunjang operasional yaitu Program Penunjang Urusan Pemerintahan Daerah Kabupaten/Kota.

Semoga dengan telah selesainya penyusunan Renja Dinas Pendidikan, Kepemudaan dan Olah Raga Tahun 2025 ini, maka cita-cita dan harapan yang telah dicanangkan pada saat penyusunan tujuan dan sasaran Dinas Pendidikan, Kepemudaan dan Olah Raga dapat tercapai sesuai dengan pentahapan yang telah direncanakan, atau jika memungkinkan dapat dicapai lebih cepat dari waktu yang telah direncanakan.

Temanggung, 10 Juli 2024
Kepala Dinas Pendidikan, Kepemudaan Dan Olah Raga
Kabupaten Temanggung

