

## BAB I PENDAHULUAN

### 1.1. Latar Belakang

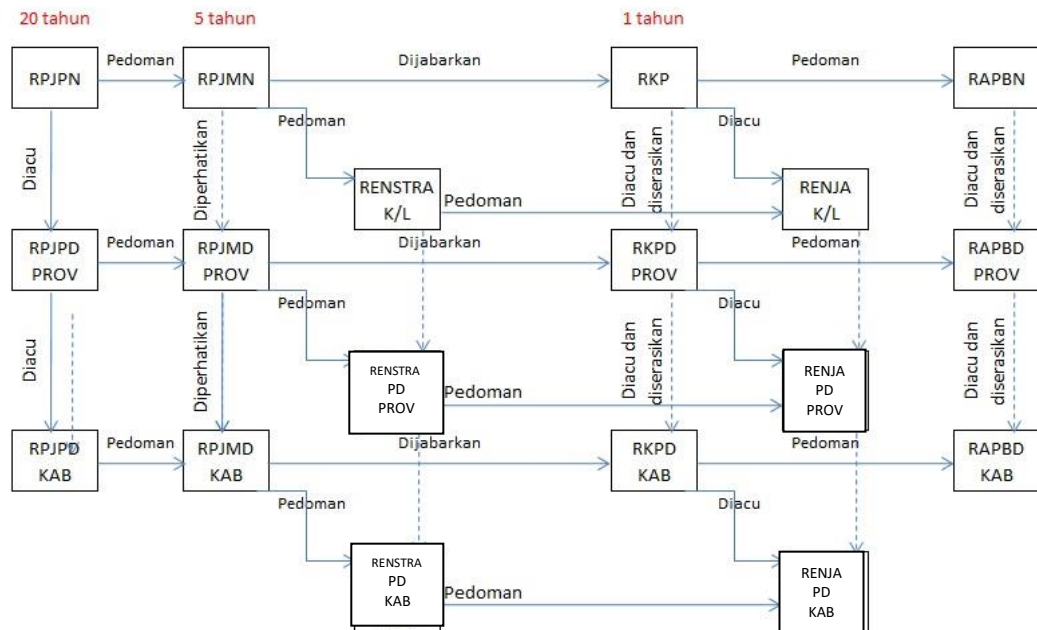
Sesuai dengan amanat Undang-Undang Nomor 25 Tahun 2004 tentang Sistem Perencanaan Pembangunan Nasional dan Undang-Undang Nomor 23 Tahun 2014 tentang Pemerintahan Daerah, telah diamanatkan bahwa Pemerintah Daerah diwajibkan menyusun Rencana Kerja Pemerintah Daerah (RKPD), sedangkan Perangkat Daerah diwajibkan menyusun Rencana Kerja Perangkat Daerah.

RKPD Kabupaten Temanggung tahun 2019 merupakan penjabaran dari Indikasi Rencana Program Prioritas Daerah Tahun 2019 yang merupakan indikasi tahun pertama RPJMD Tahun 2018-2023. Dalam penyusunan RKPD diperlukan masukan dari Perangkat Daerah berupa Rancangan Rencana Kerja Perangkat Daerah. Renja Perangkat Daerah merupakan dokumen perencanaan pembangunan Perangkat Daerah berjangka 1 (satu) tahun yang memuat kondisi pelayanan Perangkat Daerah dan rencana pembangunan Perangkat Daerah untuk 1 (satu) tahun yang akan datang, yang disusun dalam rangka meningkatkan kualitas dan akuntabilitas dalam pelaksanaan pembangunan maka Renja Perangkat Daerah disusun dengan melibatkan seluruh pemangku kepentingan yang ada di Perangkat Daerah berdasarkan atas tugas pokok fungsi serta urusan pemerintahan yang menjadi tanggungjawab Perangkat Daerah.

Rencana Kerja Dinas Sosial Kabupaten Temanggung Tahun 2019 adalah dokumen perencanaan Dinas Sosial Kabupaten Temanggung untuk periode Tahun 2019 yang memuat kebijakan, program, dan kegiatan pembangunan yang didasarkan pada kondisi, potensi, permasalahan, kebutuhan nyata, dan aspirasi masyarakat yang tumbuh berkembang di Kabupaten Temanggung dan berorientasi pada hasil yang akan dicapai selama kurun waktu 1 (satu) tahun di Tahun 2019.

Renja Dinas Sosial Tahun 2019 memiliki keterkaitan yang erat dan sejalan dengan arah pembangunan nasional, provinsi, dan mendukung arah perencanaan pembangunan daerah.

Adapun Keterkaitan hubungan dan hierarki perencanaan pembangunan yang ada pada Renja Dinas Sosial Tahun 2019 dapat dilihat pada gambar 1.1 berikut.



Gambar 1.1  
Hubungan dan Hierarki Perencanaan Pembangunan

Renja Dinas Sosial Tahun 2019 disusun dengan serangkaian tahapan dan kegiatan penyusunan sebagai berikut:

**a. Pengolahan data dan informasi;**

Pengolahan data dan informasi dalam menyusun Renja Dinas Sosial, pada dasarnya sama dengan pengolahan data dan informasi penyusunan RKPD, yang menyangkut aspek:

- 1) Data Pokok Perencanaan Dinas Sosial;
- 2) Hasil evaluasi pelaksanaan Renja PD Tahun 2017;
- 3) Hasil evaluasi pencapaian target program (Indikator Kinerja Daerah) sesuai evaluasi dan review Renstra Dinas Sosial;
- 4) Analisis dan isu-isu penting dalam penyelenggaraan Tugas dan Fungsi PD Dinas Sosial;
- 5) Review Rancangan awal RKPD Kabupaten Temanggung tahun 2019;
- 6) Penelaahan Usulan Program dan Kegiatan Masyarakat;
- 7) Informasi lain terkait pelayanan Dinas Sosial

**b. Hasil evaluasi pelaksanaan Renja Dinas Sosial tahun 2017;**

Hasil evaluasi mencakup:

- 1) Realisasi kegiatan yang telah memenuhi target kinerja yang direncanakan;
- 2) Realisasi kegiatan yang melebihi target kinerja yang direncanakan;
- 3) Realisasi kegiatan yang tidak memenuhi target kinerja yang direncanakan, disertai:

- faktor penyebab tidak tercapainya kinerja kegiatan tersebut.
- Analisis implikasi/dampak yang timbul terhadap target kinerja kegiatan dan kinerja pelayanan Dinas Sosial.
- Rumusan suatu kebijakan atau tindakan perencanaan dan penganggaran yang perlu diambil untuk mengatasi faktor-faktor penyebab tersebut.

**c. Hasil evaluasi pencapaian target program (Indikator Kinerja Daerah) sesuai evaluasi dan review Renstra Dinas Sosial;**

Review hasil evaluasi pencapaian target program (Indikator Kinerja Daerah) dilakukan dengan evaluasi pencapaian indikator kinerja daerah disertai faktor pendorong dan penghambatnya berdasarkan hasil evaluasi pelaksanaan Renstra Dinas Sosial.

**d. Isu-isu penting penyelenggaraan tugas dan fungsi Dinas Sosial;**

Perumusan isu-isu penting penyelenggaraan tugas dan fungsi Dinas Sosial, dimaksudkan untuk menentukan permasalahan, hambatan atas pelaksanaan program dan kegiatan penyelenggaraan tugas dan fungsi Dinas Sosial berdasarkan hasil evaluasi pelaksanaan Renja Dinas Sosial tahun sebelumnya, serta capaian kinerja Renstra Dinas Sosial

Isu-isu penting yang dimaksud mencakup :

- 1) Sejauhmana tingkat kinerja pelayanan Dinas Sosial dan hal kritis yang terkait dengan pelayanan Dinas Sosial;
- 2) Permasalahan dan hambatan yang dihadapi dalam menyelenggarakan tugas dan fungsi Dinas Sosial;
- 3) Dampak terhadap pencapaian visi dan misi kepala daerah, capaian program nasional dan internasional, seperti SPM dan SDGs (*Sustainable Development Goals*);
- 4) Tantangan dan peluang dalam meningkatkan pelayanan Dinas Sosial;
- 5) Rumusan permasalahan pembangunan daerah dikaitkan dengan capaian indikator kinerja daerah kegiatan Renstra Dinas Sosial;
- 6) Formulasi isu-isu penting berupa rekomendasi dan catatan yang strategis untuk di tindaklanjuti dalam perumusan program dan kegiatan prioritas tahun yang di rencanakan

**e. Review terhadap rancangan awal RKPD;**

Review terhadap rancangan awal RKPD dilakukan dengan membandingkan/menyandingkan rancangan awal RKPD

Kabupaten Temanggung Tahun 2019 dengan Rancangan Awal Renja PD Dinas Sosial.

**f. Perumusan tujuan dan sasaran;**

Perumusan tujuan dan sasaran didasarkan atas rumusan isu-isu penting penyelenggaraan tugas dan fungsi Dinas Sosial yang dikaitkan dengan tujuan dan sasaran pembangunan daerah sebagaimana tercantum dalam indikasi rencana program prioritas daerah Dinas Sosial tahun 2019.

**g. Penelaahan usulan kegiatan dari masyarakat;**

Kajian usulan kegiatan dari masyarakat melalui Musyawarah Perencanaan Pembangunan (Musrenbang) merupakan bagian dari kegiatan penjangkauan aspirasi masyarakat terkait kebutuhan dan harapan pemangku kepentingan, terhadap prioritas dan sasaran pelayanan serta kebutuhan pembangunan tahun yang direncanakan, sesuai dengan tugas dan fungsi Dinas Sosial.

**h. Perumusan kegiatan prioritas dan strategis;**

Perumusan kegiatan sesuai dengan prioritas dan sasaran pembangunan tahun yang direncanakan adalah berdasarkan tingkat urgensi dan relevansinya, yang disesuaikan dengan kebutuhan dan kemampuan untuk memecahkan isu-isu penting terkait penyelenggaraan tugas dan fungsi Dinas Sosial dalam pembangunan daerah.

**i. Penyajian dokumen rancangan awal Renja Dinas Sosial;**

Penyusunan dokumen rancangan awal Renja Dinas Sosial merupakan kegiatan penulisan dan penyajian dari seluruh proses yang dilakukan mulai dari pengolahan data/informasi, analisis dan perumusan kegiatan dalam bentuk sebuah dokumen serta usulan alokasi anggaran per kegiatan.

**j. Telaahan Kebijakan Nasional;**

Telaahan kebijakan nasional yang perlu dicermati adalah prioritas dan sasaran pembangunan nasional untuk tahun rencana yang terkait dengan pembangunan daerah kabupaten, seperti reformasi birokrasi dan tata kelola, bidang pendidikan, kesehatan, penanggulangan kemiskinan, ketahanan pangan, infrastruktur, iklim investasi dan iklim usaha, energi, lingkungan hidup dan pengelolaan bencana, daerah tertinggal, terdepan, terluar dan pascakonflik, kebudayaan, kreatifitas, dan inovasi teknologi, politik, hukum dan keamanan.

**k. Penyempurnaan rancangan Renja Dinas Sosial;**

Penyempurnaan rancangan Renja Dinas Sosial perlu dilakukan setelah mendapatkan masukan dari verifikator pada saat desk rancangan Renja tahap pertama.

**l. Pembahasan forum Perangkat Daerah; dan**

Pembahasan dalam forum Perangkat Daerah kabupaten bertujuan untuk menyelaraskan rumusan rancangan Renja Dinas Sosial dengan saran dan masukan dari tim desk rancangan Renja Perangkat Daerah dan perwakilan masyarakat selaku delegasi Kecamatan.

**m. Penyesuaian dokumen rancangan Renja Dinas Sosial dengan hasil pembahasan forum Perangkat Daerah.**

Dokumen rancangan Renja Dinas Sosial yang telah didiskusikan dalam forum Perangkat Daerah, perlu disesuaikan kembali dengan masukan dari hasil kesepakatan yang diperoleh dari pembahasan forum Perangkat Daerah.

**n. Pembahasan dalam Musrenbang RKPD di Kabupaten.**

Pembahasan berupa pemaparan hasil Forum Perangkat Daerah dalam Musrenbang RKPD di Kabupaten bertujuan untuk menyelaraskan rumusan rancangan Renja Dinas Sosial dengan saran dan masukan dari perwakilan masyarakat, LSM, Akademisi, Forum Anak, Forum Disabilitas, dan perwakilan masyarakat selaku delegasi Kecamatan.

**o. Penyesuaian dokumen rancangan Renja Dinas Sosial dengan hasil pembahasan Musrenbang RKPD di Kabupaten.**

Dokumen rancangan Renja Dinas Sosial yang telah dipaparkan dalam Musrenbang RKPD di Kabupaten, perlu disesuaikan kembali dengan masukan dari hasil kesepakatan yang diperoleh dari diskusi Musrenbang RKPD di Kabupaten.

**p. Penyesuaian dokumen rancangan akhir Renja Dinas Sosial dengan dokumen RKPD.**

Dokumen rancangan akhir Renja Dinas Sosial disesuaikan dengan narasi maupun lampiran RKPD yang sesuai dengan Perangkat Daerah Dinas Sosial.

**1.2. Landasan Hukum**

Adapun yang menjadi landasan hukum dalam penyusunan Renja Dinas Sosial Tahun 2019 adalah sebagai berikut:

1. Undang-undang Nomor 25 Tahun 2004 tentang Sistem Perencanaan Pembangunan Nasional;

2. Undang-undang Nomor 17 Tahun 2007 tentang Rencana Pembangunan Jangka Panjang Nasional Tahun 2005-2025;
3. Undang-undang Nomor 26 Tahun 2007 tentang Penataan Ruang;
4. Undang-undang Nomor 6 Tahun tentang Desa;
5. Undang-undang Nomor 23 Tahun 2014 tentang Pemerintah Daerah sebagaimana telah dirubah beberapa kali terakhir dengan Undang-undang Nomor 9 Tahun 2015 tentang Perubahan Kedua Atas Undang-undang Nomor 23 Tahun 2014 tentang Pemerintahan Daerah;
6. Peraturan Pemerintah Nomor 58 tahun 2005 tentang Pengelolaan Keuangan Daerah;
7. Peraturan Pemerintah Nomor 6 Tahun 2008 tentang Pedoman Evaluasi Penyelenggaraan Pemerintah Daerah;
8. Peraturan Pemerintah Nomor 8 Tahun 2008 tentang Tahapan, Tatacara Penyusunan, Pengendalian dan Evaluasi Pelaksanaan Rencana Pembangunan Daerah;
9. Peraturan Pemerintah Nomor 26 Tahun 2008 tentang Rencana Tata Ruang Wilayah Nasional;
10. Peraturan Pemerintah Nomor 18 Tahun 2016 tentang Perangkat Daerah;
11. Peraturan Presiden Nomor 2 Tahun 2015 tentang Rencana Pembangunan Jangka Menengah Nasional Tahun 2015-2019;
12. Peraturan Daerah Provinsi Jawa Tengah Nomor 3 Tahun 2008 tentang Rencana Pembangunan Jangka Panjang Daerah Provinsi Jawa Tengah Tahun 2005-2025;
13. Peraturan Daerah Provinsi Jawa Tengah Nomor 6 Tahun 2010 tentang Rencana Tata Ruang Wilayah Provinsi Jawa Tengah Tahun 2009-2029;
14. Peraturan Daerah Provinsi Jawa Tengah Nomor 5 Tahun 2014 tentang Rencana Pembangunan Jangka Menengah Daerah Provinsi Jawa Tengah Tahun 2013-2018;
15. Peraturan Daerah Kabupaten Temanggung Nomor 10 Tahun 2008 tentang Rencana Pembangunan Jangka Panjang Daerah Kabupaten Temanggung Tahun 2005;
16. Peraturan Daerah Kabupaten Temanggung Nomor 13 Tahun 2011 tentang Sistem Perencanaan Pembangunan Daerah;
17. Peraturan Daerah Kabupaten Temanggung Nomor 1 Tahun 2012 tentang Rencana Tata Ruang Wilayah Kabupaten Temanggung Tahun 2011-2031;

18. Peraturan Daerah Kabupaten Temanggung Nomor 26 Tahun 2012 tentang Pengelolaan Keuangan Daerah;
19. Peraturan Daerah Kabupaten Temanggung Nomor 1 Tahun 2014 tentang Rencana Pembangunan Jangka Menengah Kabupaten Temanggung Tahun 2013-2018;
20. Peraturan Daerah Kabupaten Temanggung Nomor 10 Tahun 2016 tentang Pembentukan dan Susunan Perangkat Daerah Kabupaten Temanggung;
21. *Peraturan Menteri Dalam Negeri Nomor 13 Tahun 2006 tentang Pedoman Pengelolaan Keuangan Daerah* sebagaimana telah diubah terakhir dengan Peraturan Menteri Dalam Negeri Nomor 21 Tahun 2011 tentang Perubahan Kedua atas Peraturan Menteri Dalam Negeri Nomor 13 Tahun 2006 tentang Pedoman Pengelolaan Keuangan Daerah; dan
22. Peraturan Menteri Dalam Negeri Nomor 86 Tahun 2017 tentang Tata Cara Perencanaan, Pengendalian Dan Evaluasi Pembangunan Daerah, Tata Cara Evaluasi Rancangan Peraturan Daerah Tentang Rencana Pembangunan Jangka Panjang Daerah Dan Rencana Pembangunan Jangka Menengah Daerah, Serta Tata Cara Perubahan Rencana Pembangunan Jangka Panjang Daerah, Rencana Pembangunan Jangka Menengah Daerah, Dan Rencana Kerja Pemerintah Daerah.

### **1.3. Maksud dan Tujuan**

Maksud disusunnya Renja Dinas Sosial Tahun 2019 adalah sebagai pedoman bagi Dinas Sosial Kabupaten Temanggung dalam rangka merumuskan prioritas kegiatan pembangunan daerah, sasaran, dan target sasaran beserta indikatornya yang akan menjadi tolok ukur penilaian kinerja Dinas Sosial untuk Tahun 2019 sesuai dengan tugas pokok dan fungsi Dinas Sosial.

Adapun tujuan dari disusunnya Renja Dinas Sosial Tahun 2019 adalah antara lain sebagai berikut:

1. Untuk mengoptimalkan peran, fungsi, dan mewujudkan perencanaan pembangunan daerah Tahun 2019 yang akuntabel, partisipatif, bermanfaat, tepat sasaran, dan berkesinambungan;
2. Sebagai acuan pelaksanaan program dan kegiatan Dinas Sosial selama kurun waktu 1 tahun yaitu Tahun 2019;
3. Memberikan arahan yang jelas atas target kinerja dari masing-masing program dan kegiatan Dinas Sosial Tahun 2019;
4. Sebagai acuan dalam rangka pelaksanaan evaluasi kinerja program dan kegiatan Dinas Sosial Tahun 2019; dan

5. Sebagai bahan penyusunan Laporan Kinerja Intansi Pemerintah (LKjIP) Dinas Sosial Tahun 2019.

#### **1.4. Sistematika Penulisan**

Adapun sistematika penulisan dalam penyajian Renja Dinas Sosial Tahun 2019 adalah sebagai berikut:

##### **BAB I. PENDAHULUAN**

- 1.1. Latar Belakang
- 1.2. Landasan Hukum
- 1.3. Maksud dan Tujuan
- 1.4. Sistematika Penulisan

##### **BAB II. EVALUASI PELAKSANAAN RENJA PD TAHUN 2017**

- 2.1 Data Pokok Perencanaan Perangkat Daerah
- 2.2 Evaluasi Pelaksanaan Renja PD Tahun 2017
- 2.3 Analisis Kinerja Pelayanan PD
- 2.4 Isu-isu Penting Penyelenggaraan Tugas dan Fungsi PD
- 2.5 Review terhadap Rancangan Awal RKPD
- 2.6 Penelaahan Usulan Program dan Kegiatan Masyarakat

##### **BAB III. TUJUAN DAN SASARAN PERANGKAT DAERAH**

- 3.1 Telaahan terhadap Kebijakan Nasional
- 3.2 Tujuan dan sasaran Renja PD
- 3.3 Program dan Kegiatan

##### **BAB IV. PENUTUP**

Rangkuman materi pada Bab I, II, dan III



## BAB II

### EVALUASI PELAKSANAAN RENJA DINAS SOSIAL TAHUN 2017

#### 2.1. Data Pokok Perencanaan Dinas Sosial

##### Data Pokok Perencanaan Menurut Permendagri 86/2017

DINAS SOSIAL DAN BPBD

##### Aspek Pelayanan Umum Wajib Dasar

| NO. | BIDANG URUSAN/INDIKATOR  | SATUAN | 2012  | 2013  | 2014  | 2015  | 2016   | 2017   | Rumus  |
|-----|--|--------|-------|-------|-------|-------|--------|--------|--|
| 1   | Persentase PMKS yang memperoleh bantuan sosial   |        |       |       |       |       |        |        | Jumlah PMKS yang diberikan bantuan dibagi Jumlah PMKS yang seharusnya menerima bantuan X 100%  |
| 2   | Persentase PMKS yang tertangani  |        |       |       |       |       |        |        | Jumlah PMKS yang tertangani dibagi Jumlah PMKS yang ada X 100%   |
| 3   | Persentase PMKS skala yang memperoleh bantuan sosial untuk pemenuhan kebutuhan dasar   | %      | 23,15 | 20,67 | 100%  | 100%  | 100%   | 100%   | Jumlah PMKS yang memperoleh bantuan sosial dalam 1 tahun<br>Jumlah PMKS dalam 1 tahun yang seharusnya memperoleh bantuan sosial x 100%   |
| 4   | Persentase PMKS yang menerima program pemberdayaan sosial melalui kelompok usaha bersama (KUBE) atau kelompok sosial ekonomi sejenis lainnya | %      | 0,39  | 0,41  | 0,78% | 0,78% | 2,08%  | 1,23%  | Jumlah PMKS dalam 1 (satu) tahun yang menjadi peserta program pemberdayaan masyarakat melalui KUBE atau kelompok sosial ekonomi sejenis dibagi<br>Jumlah PMKS dalam 1 (satu) tahun yang seharusnya menjadi peserta program pemberdayaan masyarakat melalui KUBE atau       |
| 5   | Persentase panti sosial yang menyediakan sarana prasarana pelayanan kesejahteraan sosial   | %      | 100%  | 100%  | 100%  | 100%  | 100%   | 100%   | Jumlah panti sosial dalam 1 (satu) tahun yang menyediakan sarana prasarana pelayanan kesos dibagi Jumlah panti sosial dalam 1 (satu) tahun yang seharusnya menyediakan sarana prasarana pelayanan kesos x100%  |
| 6   | Persentase wahana kesejahteraan sosial berbasis masyarakat (WKBSM) yang menyediakan sarana prasarana pelayanan kesejahteraan sosial          | %      | 9,34  | 9,34  | 0,00% | 0,00% | 24,22% | 24,22% | Jumlah WKBSM dalam 1 (satu) tahun yang menyediakan sarana dan prasarana pelayanan kesos dibagi Jumlah WKBSM dalam 1 (satu) tahun yang seharusnya menyediakan sarana prasarana pelayanan kesos skala kabupaten x100%  |
| 7   | Persentase korban bencana yang menerima bantuan sosial selama masa tanggap darurat   | %      | 100%  | 100%  | 100%  | 100%  | 100%   | 100%   | Jumlah korban bencana yang seharusnya menerima bantuan sosial selama masa tanggap darurat dalam 1 (satu) tahun dibagi Jumlah korban bencana yang seharusnya menerima bantuan sosial selama masa tanggap darurat dalam 1 (satu) tahun x100%                                 |
| 8   | Persentase korban bencana yang dievakuasi dengan menggunakan sarana prasarana tanggap darurat lengkap  | %      | 100%  | 100%  | 100%  | 100%  | 100%   | 100%   | Jumlah korban bencana dalam 1 (satu) tahun yang dievakuasi dengan menggunakan sarana prasarana tanggap darurat lengkap dalam 1 tahun<br>Jumlah korban bencana yang seharusnya dievakuasi dengan menggunakan sarana prasarana tanggap darurat skala x100%                   |
| 9   | Persentase penyandang cacat fisik dan mental, serta lanjut usia tidak potensial yang telah menerima jaminan sosial                           | %      | 3,58  | 3,58  | 3,84% | 3,84% | 3,87%  | 4,87%  | Jumlah penyandang cacat fisik dan mental, serta lansia tidak potensial yang telah menerima jaminan sosial dalam 1 tahun dibagi<br>Jumlah penyandang cacat fisik dan mental, serta lansia tidak potensial yang seharusnya menerima jaminan sosial dalam 1 (satu) tahun x100 |

#### 2.2. Evaluasi Pelaksanaan Renja Dinas Sosial Tahun 2017 dan Capaian Renstra Dinas Sosial Tahun 2014-2018

Dari hasil Evaluasi pelaksanaan Renja Dinas Sosial tahun 2017 yang dilakukan di peroleh gambaran atas pelaksanaan kegiatan Dinas Sosial berupa:

- 1) Realisasi kegiatan yang telah memenuhi target kinerja yang direncanakan antara lain ;
  - Fasilitasi Program Keluarga Harapan;

- Pengiriman dan penjemputan anak nakal;
- Jaminan Sosial Penyandang Cacat Berat dan Ganda;
- Pendidikan dan Pelatihan bagi Petugas Teraphis pendamping bagi Paca Tubuh;
- Jaminan Sosial LUT Non Potensial;
- Pelatihan Kemampuan dan Ketrampilan bagi keluarga Fakir Miskin (FM);
- Pelayanan pemulangan dan resosialisasi warga Pekerja Migran KTK;
- Pelayanan dan perlindungan sosial, hukum bagi korban eksploitasi, perdagangan perempuan dan anak;
- Penyusunan Kebijakan Pelayanan Rehabilitasi Sosial Bagi PMKS;
- Monitoring Evaluasi dan Pelaporan;
- Fasilitasi Rehabilitasi Sosial Rumah Tidak Layak Huni (RTLH);
- Pembinaan dan Pendataan bagi Pengurus dan Anak Panti Asuhan;
- Fasilitasi Kegiatan dan pembinaan PSKS;
- Capacity Building bagi PSKS;
- Penyediaan Sarana dan Prasarana Penunjang SIKS PUSDATIN;
- Pemutakhiran PMKS/PSKS;
- Operasional Rumah Perlindungan Sosial (RPS);
- Pembinaan Ijin pengumpulan sumbangan ijin undian;
- Pembinaan Lembaga Konsultasi Kesejahteraan Keluarga (LK3);
- Pembinaan Lembaga Konsultasi Kesejahteraan Keluarga (LK3);
- Pelatihan Penanganan Bencana;
- Pelayanan Sosial bagi Korban Bencana Alam dan Sosial;
- Pemeliharaan Taman Makam Pahlawan Prayudha Mudal dan Bambang Sugeng Kranggan;
- Penyediaan Jasa Surat Menyurat;
- Penyediaan Jasa Komunikasi, sumber daya air dan listrik;
- Penyediaan jasa pemeliharaan dan perizinan kendaraan dinas/operasional;
- Penyediaan jasa kebersihan kantor;
- Penyediaan alat tulis kantor;
- Penyediaan Barang cetakan dan penggandaan;
- Penyediaan komponen instalasi listrik/penerangan bangunan kantor;

- Penyediaan bahan bacaan dan peraturan perundang-undangan;
  - Penyediaan makanan dan minuman;
  - Rapat-rapat kordinasi dan konsultasi ke luar daerah;
  - Rapat-rapat kordinasi dan konsultasi ke dalam daerah;
  - Jasa Pelayanan Perkantoran;
  - Pengadaan perlengkapan gedung kantor;
  - Pengadaan peralatan gedung kantor ;
- 2) Realisasi kegiatan yang melebihi target kinerja yang direncanakan;
- Pengiriman PGOT Psikotik ke RSJ, Barehsos dan Keluarga;
- 3) Realisasi kegiatan yang tidak memenuhi target kinerja yang direncanakan, yaitu;
- Pembinaan Anak Nakal, Anak Jalanan, dan anak Terlantar Luar Panti; dari target 150 orang hanya tercapai 125 orang.

Adapun hasil evaluasi pelaksanaan Renja Tahun 2017 adalah sebagaimana disajikan pada tabel berikut :

Tabel 2.1

## REKAPITULASI EVALUASI HASIL PELAKSANAAN RENJA DINAS SOSIAL KABUPATEN TEMANGGUNG

| No                            | Bidang / Program / Kegiatan  | Indikator Kinerja Program / Kegiatan   | Satuan   | Target Akhir Renstra |               | Realisasi s/d 2016 |               | Target 2017 |             |               | Realisasi 2017 |               | Capaian 2017 |     | Realisasi s/d 2017 |               | Capaian s/d 2018 |    | Ket |
|-------------------------------|--|--|----------|----------------------|---------------|--------------------|---------------|-------------|-------------|---------------|----------------|---------------|--------------|-----|--------------------|---------------|------------------|----|-----|
|                               |  |  |          | K                    | Rp            | K                  | Rp            | K           | Rp (RENJA)  | Rp (DPA)      | K              | Rp            | K            | Rp  | K                  | Rp            | K                | Rp |     |
| 1                             | 2  | 3  | 4        | 5                    | 6             | 7                  | 8             | 9           | 10          | 11            | 12             | 13            | 14           | 15  | 16                 | 17=(8+21)     | 18               | 19 | 20  |
| <b>Belanja Tidak Langsung</b> |  |  |          |                      |               |                    |               |             |             |               |                |               |              |     |                    |               |                  |    |     |
| 1                             | Belanja Pegawai  |  | %        | 100                  |               | 100                | 6,375,715,515 | 100         |             | 3,065,596,782 | 100            | 2,201,461,299 | 100          | 100 |                    |               |                  |    |     |
| a.                            | Gaji dan Tunjangan   |  |          |                      |               |                    |               |             |             |               |                |               |              |     |                    |               |                  |    |     |
| <b>Belanja Tidak Langsung</b> |  |  |          |                      |               |                    |               |             |             |               |                |               |              |     |                    |               |                  |    |     |
| I                             | Program Pelayanan dan Rehabilitasi Kesejahteraan Sosial  | Prosentase PMKS yang Memperoleh Bantuan Sosial untuk Pemenuhan Kebutuhan Dasar |          |                      |               |                    |               |             |             |               |                |               |              |     |                    |               |                  |    |     |
| 1                             | Bantuan Sosial untuk Orang Terlantar dalam perjalanan  | Orang Terlantar dalam perjalanan yang tertangani dan mendapat bantuan          | orang    | 460                  | 24,000,000    | 151                | 7,700,000     |             |             |               | 80             |               |              |     | 231                | 7,700,000     |                  |    |     |
| 2                             | Bantuan Sosial untuk Perumahan Anak Panti Asuhan   | Cakupan Anak Panti yang mendapat bantuan perumahan                             | anak     | 283                  | 3,512,030,000 | 283                | 1,934,865,000 | 371         | 890,400,000 | 890,353,625   | 371            | 890,353,625   | 100          | 100 | 371                | 2,825,218,625 |                  |    |     |
| II                            | Program Pemberdayaan Fakir Miskin, Komunitas Adat Terpencil (KAT) dan Penyandang Masalah Kesejahteraan Sosial (PMKS) Lainnya | %tase PMKS yang mendapat bantuan PKH   |          |                      |               |                    |               |             |             |               |                |               |              |     |                    |               |                  |    |     |
| 1                             | Fasilitasi Program Keluarga Harapan  | terfasilitasinya PKH   | %        | 100                  | 2,692,430,000 | 300                | 1,319,424,725 | 100         | 250,000,000 | 250,000,000   | 100            | 243,643,500   | 100          | 97  | 100                | 1,563,068,225 |                  |    |     |
| III                           | Program Pembinaan anak terlantar   | Persenrase anak terlantar yang ditangani                                       |          |                      |               |                    |               |             |             |               |                |               |              |     |                    |               |                  |    |     |
| 1                             | Pembinaan Anak Nakal, Anak Jalanan, dan anak Terlantar Luar Panti  | Jumlah Anak Terlantar yang dilatih, dibina dan dibantu                         | anak     | 100                  | 183,000,000   | 55                 | 80,334,000    | 150         | 200,000,000 | 160,000,000   | 125            | 152,909,650   | 83.3         | 96  | 180                | 233,243,650   |                  |    |     |
| 2                             | Porseni Anak Panti Tingkat Kabupaten   | Terselenggaranya Porseni untuk Aktualisasi diri potensi dan bakat anak panti   | kegiatan | 5                    | 284,715,000   | 3                  | 92,700,000    |             |             |               |                |               |              |     | 3                  | 92,700,000    |                  |    |     |

|    |   |   |          |     |             |     |             |    |             |             |  |  |    |            |             |    |     |  |
|----|---|---|----------|-----|-------------|-----|-------------|----|-------------|-------------|--|--|----|------------|-------------|----|-----|--|
| 3  | Pelatihan Ketrampilan kerja dan bantuan sosial bagi anak penghuni panti asuhan                                | Jumlah Anak Panti yang dilatih dan dibantu  | anak     | 108 | 198,000,000 | 48  | 133,941,000 |    |             |             |  |  |    | 48         | 133,941,000 |    |     |  |
| IV | Program Pelayanan dan Rehabilitasi Kesejahteraan Sosial   | %tase PMKS yang Memperoleh Bantuan Sosial untuk Pemenuhan Kebutuhan Dasar                           |          |     |             |     |             |    |             |             |  |  |    |            |             |    |     |  |
| 1  | Pengiriman dan penerimaan kembali petirah di PSPA "SATRIA" Baturaden  | Jumlah anak yang berperilaku menyimpang yang telah direhabilitasi melalui PSPA Baturaden            | anak     | 275 | 353,977,000 | 150 | 191,520,000 |    |             |             |  |  |    | 150        | 191,520,000 |    |     | tahun 2017 di gabung dengan kegiatan.. |
| 2  | Pelatihan Ketrampilan dan Praktek Belajar Kerja Bagi Anak Terlantar, anak jalanan dan anak nakal              | Jumlah anak yang telah direhabilitasi melalui PA Taruna Yodha Sukoharjo dan PSBR Bambu Apus Jakarta | anak     | 296 | 564,999,000 | 132 | 152,579,420 |    |             |             |  |  |    | 132        | 152,579,420 |    |     |  |
| 3  | Pengiriman dan penjemputan anak nakal   | Jumlah anak yang telah direhabilitasi melalui PA Antasena Magelang dan Barehsos Kartini Tawangmangu | anak     | 200 | 252,000,000 | 86  | 30,560,900  | 40 | 150,000,000 | 149,991,000 |  |  | 40 | 68,724,000 | 100         | 46 | 126 | 99,284,900                             |
| 4  | Bimbingan dan pelatihan ketampilan dan pemberian bantuan bagi korban penyalahgunaan Narkotika, HIV Aids       | Jumlah korban penyalahgunaan narkotika dan HIV AIDS yang telah dibina, dilatih dan dibantu          | orang    | 140 | 206,995,500 | 60  | 76,375,500  |    |             |             |  |  |    | 60         | 76,375,500  |    |     |  |
| 5  | Fasilitasi UPSK dan Bantuan Sosial  | Terlaksananya UPSK bagi Penyandang disabilitas dan Penyakit Kronis di wilayah 2 Kecamatan           | kegiatan | 5   | 227,996,500 | 4   | 123,543,500 |    |             |             |  |  |    | 4          | 123,543,500 |    |     |  |
| 6  | Pengiriman PGOT Psikotik ke RSJ, Barehsos dan Keluarga  | %tase Pengiriman PGOT Psikotik yang direhabilitasi melalui RSJ, Barehsos, Keluarga                  | orang    | 400 | 329,998,000 | 213 | 124,128,500 | 80 | 80,000,000  | 79,995,000  |  |  | 94 | 55,313,500 | 118         | 69 | 307 | 179,442,000                            |
| 7  | Pendidikan dan Pelatihan bagi Paca dan Eks Trauma di BBRSD Prof. Dr. Suharso Surakarta dan Balatrans Semarang | %tase Paca dan Eks Trauma yang direhabilitasi melalui Barehsos                                      | orang    | 125 | 225,994,000 | 57  | 118,695,500 |    |             |             |  |  |    | 57         | 118,695,500 |    |     |  |

|    |  |   |          |     |               |     |               |     |             |             |  |  |  |    |            |             |     |     |     |               |
|----|--|---|----------|-----|---------------|-----|---------------|-----|-------------|-------------|--|--|--|----|------------|-------------|-----|-----|-----|---------------|
| 8  | Pelatihan Ketrampilan bagi PRSE di Barehsos Wanodyotomo Kendal   | Jumlah PRSE yang direhabilitasi di Barehsos   |          | 75  | 92,490,000    | 20  | 27,472,500    |     |             |             |  |  |  | 20 | 27,472,500 |             |     |     |     |               |
| 9  | Fasilitasi KJS   | Terfasilitasinya KJS  | kegiatan |     |               |     |               |     |             |             |  |  |  |    | -          |             |     |     |     |               |
| 10 | Fasilitasi Keserasian Sosial   | Terfasilitasinya Keserasian Sosial  | kegiatan |     |               | 1   | 34,293,550    |     |             |             |  |  |  | 1  | 34,293,550 |             |     |     |     |               |
| V  | Program Pelayanan dan Rehabilitasi Kesejahteraan Sosial  | %tase PMKS yang Memperoleh Bantuan Sosial untuk Pemenuhan Kebutuhan Dasar                     |          |     |               |     |               |     |             |             |  |  |  |    | -          |             |     |     |     |               |
| 1  | Jaminan Sosial Penyandang Cacat Berat dan Ganda  | Terfasilitasinya Penderita Penyakit Kronis dan Cacat Berat/ganda yang mendapat Jaminan Sosial | orang    | 430 | 900,000,000   | 238 | 414,900,000   | 120 | 216,000,000 | 216,000,000 |  |  |  |    | 120        | 216,000,000 | 100 | 100 | 358 | 630,900,000   |
| 2  | Fasilitasi Jaminan Sosial bagi Penderita Penyakit Kronis dan Cacat Berat                                 | Terfasilitasinya Penderita Penyakit Kronis dan Cacat Berat yang mendapat Jaminan Sosial       | %        | 100 | 90,999,000    | 238 | 31,966,000    |     |             |             |  |  |  |    | 238        |             |     |     | 238 | 31,966,000    |
| VI | Program pembinaan para penyandang cacat dan trauma   |   |          |     |               |     |               |     |             |             |  |  |  |    |            |             |     |     |     |               |
| 1  | Pentas Seni dan Olah Raga Penyandang Cacat Tingkat Provinsi  | Jumlah peserta Kegiatan Pentas Seni dan Olah Raga bagi Penca Tk Prov yang diikuti             | orang    | 100 | 181,999,000   | 60  | 105,774,500   |     |             |             |  |  |  |    |            |             |     |     | 60  | 105,774,500   |
| 2  | Pendidikan dan Pelatihan bagi Petugas Teraphis pendamping bagi Paca Tubuh                                | Jumlah Teraphis terlatih  | orang    | 50  | 275,000,000   | 24  | 74,881,900    | 10  | 100,000,000 | 97,900,000  |  |  |  |    | 10         | 82,056,400  | 100 | 84  | 34  | 156,938,300   |
| 3  | Bantuan Pengadaan Kursi Roda   | Jumlah Penca yang mendapat bantuan Kursi roda   | orang    | 100 | 194,999,000   | 57  | 84,229,000    |     |             |             |  |  |  |    |            |             |     |     | 57  | 84,229,000    |
| 4  | Bimbingan sosial dan Bantuan UEP Ketrampilan bagi eks Penyakit Kronis Cacat Rungu Wicara dan Cacat Netra | Jumlah eks Penyakit Kronis Cacat Rungu Wicara dan Cacat Netra yang dilatih dan dibantu        | orang    | 300 | 351,093,000   | 170 | 190,787,000   |     |             |             |  |  |  |    |            |             |     |     | 170 | 190,787,000   |
| 5  | Jaminan Sosial LUT Non Potensial   | Jumlah LU Non Potensial yang mendapat Jaminan Sosial  | orang    | 289 | 2,512,800,000 | 794 | 1,398,600,000 | 400 | 540,000,000 | 720,000,000 |  |  |  |    | 400        | 720,000,000 | 100 | 100 | 400 | 2,118,600,000 |

|      |   |  |          |     |             |     |             |     |             |             |     |             |     |     |     |             |  |  |  |
|------|---|--|----------|-----|-------------|-----|-------------|-----|-------------|-------------|-----|-------------|-----|-----|-----|-------------|--|--|--|
| 6    | Pelayanan sosial LUT Non Potensial  | Jumlah LU Non Potensial Terlantar yang terlayani dan mendapat jaminan sosial | %        | 100 | 243,000,000 | 100 | 88,193,030  |     |             |             |     |             |     |     | 100 | 88,193,030  |  |  |  |
| VII  | Program pembinaan eks penyandang penyakit sosial (eks narapidana, PSK, narkoba dan penyakit sosial lainnya) | Cakupan Eks Napi, PSK, Narkoba dan PGOT yang telah dibina                    |          |     |             |     |             |     |             |             |     |             |     |     |     |             |  |  |  |
|      | Bimbingan Sosial Ketrampilan bagi Eks Napi  | Prosentase Eks Napi yang telah dibina, dilatih dan dibantu                   | orang    | 100 | 162,499,000 | 35  | 65,715,000  |     |             |             |     |             |     |     | 35  | 65,715,000  |  |  |  |
|      | Razia Tuna Sosial   | Jumlah kegiatan  | kegiatan | 20  | 119,492,000 | 12  | 20,000,000  |     |             |             |     |             |     |     | 12  | 20,000,000  |  |  |  |
| VIII | Program Pemberdayaan  | %tase PMKS yang  |          |     |             |     |             |     |             |             |     |             |     |     |     |             |  |  |  |
| 1    | Bantuan Stimulan UEP bagi keluarga Fakir Miskin (FM)  | Jumlah Fakir Miskin yang dilatih dan mendapat bantuan                        | orang    | 480 | 605,000,000 | 280 | 300,000,000 | 100 | 150,000,000 | 100,000,000 |     |             |     |     |     |             |  |  |  |
| 2    | Pelatihan Kemampuan dan Ketrampilan bagi keluarga Fakir Miskin (FM)   | Jumlah Fakir Miskin yang dilatih dan mendapat bantuan                        | orang    | 480 | 165,000,000 | 280 | 66,403,900  | 320 | 150,000,000 | 184,900,000 | 100 | 100,000,000 | 100 | 100 | 380 | 400,000,000 |  |  |  |
| 3    | Bantuan Stimulan UEP bagi Perempuan Rawan Sosial Ekonomi (PRSE)   | Jumlah PRSE yang dilatih dan mendapat bantuan Stimulan UEP                   | orang    | 480 | 380,000,000 | 280 | 289,500,000 | 100 | 150,000,000 | 100,000,000 |     |             |     |     |     |             |  |  |  |
| 4    | Peningkatan Kemampuan dan ketrampilan bagi PRSE   | Jumlah PRSE yang dilatih dan mendapat bantuan                                | orang    | 480 | 170,000,000 | 280 | 86,022,950  |     |             |             |     |             |     |     | 280 | 86,022,950  |  |  |  |
| 5    | Bimbingan Lanjut KUBE   | Persentase KUBE yang dibina  | kelompo  | 520 | 95,000,000  | 326 | 30,758,250  |     |             |             |     |             |     |     | 326 | 30,758,250  |  |  |  |
| 6    | Bantuan Sosial UEP untuk Lanjut Usia Potensial  | Jumlah LU Potensial yang dilatih dan mendapat bantuan                        | orang    | 460 | 610,000,000 | 260 | 299,500,000 | 100 | 150,000,000 | 100,000,000 |     |             |     |     |     |             |  |  |  |
| 7    | Pembinaan Kesejahteraan Sosial Lanjut Usia Potensial  | Jumlah LU Potensial yang dilatih dan mendapat bantuan                        | orang    | 460 | 160,000,000 | 260 | 61,955,750  |     |             |             |     |             |     |     | 260 | 61,955,750  |  |  |  |
| 8    | Bantuan Sosial bagi keluarga miskin rawan sosial pedesaan tepi hutan  | Jumlah KK Miskin yang dilatih dan dibantu                                    | orang    | 100 | 130,000,000 | 60  | 70,000,000  | 20  | 30,000,000  | 30,000,000  |     |             |     |     |     |             |  |  |  |
| 9    | Pelayanan Sosial Bagi Keluarga Miskin Rawan Sosial pedesaan tepi hutan                                      | Jumlah KK Miskin yang dilatih dan dibantu                                    | orang    | 100 | 70,000,000  | 60  | 26,263,700  |     |             |             |     |             |     |     |     |             |  |  |  |

|    |  |  |          |      |                |       |               |   |     |               |               |     |               |      |            |       |                |  |  |
|----|--|--|----------|------|----------------|-------|---------------|---|-----|---------------|---------------|-----|---------------|------|------------|-------|----------------|--|--|
| 10 | Bantuan Stimulan UEP bagi KTK PM   | jumlah KTK PM yang di bantu  | orang    | 0    |                |       |               | - |     | 20            | 30,000,000    | 100 | 100           | -    | 30,000,000 |       |                |  |  |
| 11 | Pelayanan pemulangan dan resosialisasi warga Pekerja Migran KTK                                  | jumlah KTK PM yg dapat pelayanan dan resosialisasi   | orang    | 0    |                |       |               | - | 20  | 25,000,000    | 20,000,000    | 20  | 13,194,000    | 100  | 66         | 20    | 13,194,000     |  |  |
| 12 | Koordinasi Penanganan FM   | Koordinasi perumusan kebijakan dan sinkronisasi upaya penanganan kemiskinan di kabupaten Temanggung                    | kegiatan | 0    |                |       |               | - |     |               |               |     |               |      |            |       |                |  |  |
| IX | Program Pelayanan dan Rehabilitasi Kesejahteraan Sosial  | Cakupan PMKS yang Memperoleh Perlindungan Sosial   |          |      |                |       |               |   |     |               |               |     |               |      |            |       |                |  |  |
| 1  | Pelayanan dan perlindungan sosial, hukum bagi korban eksploitasi, perdagangan perempuan dan anak | %tase bayi/ anak terlantar yang tertangani   | %        | 100  | 90,000,000     | 300   | 21,513,350    |   | 100 | 15,000,000    | 15,000,000    | 100 | 13,704,200    | 100  | 91         | 400   | 35,217,550     |  |  |
| 2  | Penyusunan Kebijakan Pelayanan Rehabilitasi Sosial Bagi PMKS                                     | Jumlah Raperda tentang Penanganan terhadap PMKS  | dokumen  | 5    | 145,000,000    | 3     | 71,815,790    |   | 1   | 30,000,000    | 15,000,000    | 1   | 15,000,000    | 100  | 100        | 4     | 86,815,790     |  |  |
| 3  | Monitoring Evaluasi dan Pelaporan  | %tase Kegiatan yang telah dilakukan Monev dan pelaporan  | %        | 100  | 150,000,000    | 300   | 50,126,060    |   | 100 | 50,000,000    | 49,230,000    | 100 | 48,152,500    | 100  | 98         | 100   | 98,278,560     |  |  |
| X  | Program Pelayanan dan Rehabilitasi Kesejahteraan Sosial  | Cakupan PMKS yang Memperoleh Perlindungan Sosial   |          |      |                |       |               |   |     |               |               |     |               |      |            |       |                |  |  |
| 1  | Bantuan Sosial rehabilitasi sosial Rumah Tidak Layak Huni (RTLH)                                 | Jumlah KK RTLH yang difasilitasi mendapat bantuan sosial   | KK       | 2500 | 23,750,000,000 | 1,500 | 8,755,000,000 |   | 749 | 9,362,500,000 | 7,490,000,000 | 749 | 7,490,000,000 | 73.8 | 100        | 2,249 | 16,245,000,000 |  |  |
| 2  | Fasilitasi Rehabilitasi Sosial Rumah Tidak Layak Huni (RTLH)                                     | Jumlah KK RTLH yang difasilitasi mendapat bantuan sosial   | KK       | 2500 | 960,000,000    | 1,500 | 325,247,570   |   | 749 | 200,000,000   | 195,600,000   | 749 | 180,616,950   | 100  | 92         | 2,249 | 505,864,520    |  |  |
| XI | Program Pemberdayaan Kelembagaan Kesejahteraan Sosial  | Cakupan Lembaga Kesejahteraan sosial/panti sosial yang menyediakan sarana dan prasarana pelayanan kesejahteraan sosial |          |      |                |       |               |   |     |               |               |     |               |      |            |       |                |  |  |
| 1  | Pembinaan dan Pendataan bagi Pengurus dan Anak Panti Asuhan                                      | Jumlah Panti yang didata dan dibina  | lembaga  | 6    | 138,985,000    | 18    | 39,166,430    |   | 11  | 200,000,000   | 195,750,000   | 11  | 194,785,000   | 100  | 100        | 29    | 233,951,430    |  |  |



|    |  |  |          |     |             |     |             |     |             |             |   |             |     |     |    |     |             |  |  |
|----|--|--|----------|-----|-------------|-----|-------------|-----|-------------|-------------|---|-------------|-----|-----|----|-----|-------------|--|--|
| 2  | Bantuan Sosial Bagi Panti                                  | Jumlah Panti Yang dibantu sarana prasarananya  | lembaga  | 6   | 81,000,000  | 18  |             | 4   | 100,000,000 | 100,000,000 |   |             |     |     |    |     |             |  |  |
| 3  | Fasilitasi Bantuan Sosial Bagi Panti dan anak Panti Asuhan | Jumlah Panti dan Anak Panti yang dibantu   | lembaga  | 6   | 85,740,000  | 18  | 36,719,800  |     |             |             | 4 | 100,000,000 | 100 | 100 | 22 |     | 100,000,000 |  |  |
| 4  | Peningkatan Peran Aktif Masyarakat Dunia Usaha             | Cakupan Dunia Usaha yang mengalokasikan CSR dalam Penanganan PMKS                    | kegiatan | 125 | 185,000,000 | 29  | 34,863,610  |     |             |             |   |             |     |     | 29 |     | 34,863,610  |  |  |
| 5  | Fasilitasi Kegiatan dan pembinaan PSKS                     | Jumlah PSKS yang terfasilitasi untuk kegiatan ke luar daerah                         | orang    | 540 | 175,000,000 | 234 | 85,700,900  | 110 | 425,000,000 | 412,320,000 |   |             |     |     |    |     |             |  |  |
| 6  | Pembentukan dan Fasilitasi Kegiatan Bagi FK-PSM            | Jumlah FKPSM yang terbentuk dan berperan dalam penanganan permasalahan sosial        | lembaga  | 52  | 155,000,000 | 22  | 57,948,250  |     |             |             |   |             |     |     |    | 22  | 57,948,250  |  |  |
| 7  | Bantuan Sosial bagi Pekerja Sosial Masyarakat (PSM)        | Jumlah FKPSM yang menerima bantuan dan berperan dalam penanganan permasalahan sosial | lembaga  | 150 | 1,350,000   | 41  | 166,837,600 | 10  | 100,000,000 | 100,000,000 |   |             |     |     |    |     |             |  |  |
| 8  | Capacity Building bagi PSKS                                | Jumlah PSKS yang ditingkatkan kemampuannya dalam penanganan permasalahan sosial      | orang    | 380 | 250,000,000 | 290 | 86,717,000  | 12  | 475,000,000 | 457,800,000 |   |             |     |     |    |     |             |  |  |
| 9  | Pelatihan Anggota KT, PSM dan Pengurus ORSOS               |  | lembaga  | 49  | 195,000,000 | 9   | 45,389,650  |     |             |             |   |             |     |     |    | 9   | 45,389,650  |  |  |
| 10 | Bulan Bakti Karang Taruna (BBKT)                           | Terselenggaranya kegiatan BBKT   |          | 5   | 693,500,000 | 3   | 149,851,000 |     |             |             |   |             |     |     |    | 3   | 149,851,000 |  |  |
| 11 | Fasilitasi Kegiatan dan Bantuan Sosial Bagi K-3 S          | Cakupan WKSBM yang Menyediakan Sarana dan Prasarana Pelayanan Kesejahteraan Sosial   | kegiatan | 30  | 281,000,000 | 140 | 48,818,750  |     |             |             |   |             |     |     |    | 140 | 48,818,750  |  |  |
| 12 | Penyelenggaraan Hari Lansia Nasional                       | Terselenggaranya Peringatan Hari Lansia Nasional di Tk Kab                           | kegiatan | 5   | 150,000,000 | 3   | 82,314,910  |     |             |             |   |             |     |     |    | 3   | 82,314,910  |  |  |
| 13 | Penyediaan Sarana dan Prasarana Penunjang SIKS PUSDATIN    | tersedianya Sistem Informasi Kesejahteraan Sosial online                             | kegiatan | 5   | 200,000,000 | 3   | 73,159,550  | 1   | 50,000,000  | 48,386,000  |   |             |     |     |    |     |             |  |  |
|    |  |  |          |     |             |     |             |     |             |             | 1 | 48,300,911  | 100 | 100 | 4  |     | 121,460,461 |  |  |

|    |   |   |          |     |               |     |             |    |             |             |  |  |  |    |             |             |    |    |             |
|----|---|---|----------|-----|---------------|-----|-------------|----|-------------|-------------|--|--|--|----|-------------|-------------|----|----|-------------|
| 14 | Fasilitasi dan bantuan sosial Kegiatan FKKT               | Jumlah FKKT yang terbentuk dan berperan dalam penanaman permasalahan sosial                 | lembaga  | 94  | 440,000,000   | 30  | 62,444,530  |    |             |             |  |  |  |    | 30          | 62,444,530  |    |    |             |
| 15 | Fasilitasi bantuan Sosial dan Kegiatan bagi PSM           | Jumlah PSM yang dibina dan dibantu  | lembaga  | 150 | 212,000,000   | 70  | 40,186,300  |    |             |             |  |  |  |    | 70          | 40,186,300  |    |    |             |
| 16 | Fasilitasi bantuan Sosial bagi FKPSM                      | Jumlah FKPSM yang dibina dan dibantu  | lembaga  | 94  | 440,000,000   | 32  | 46,211,200  |    |             |             |  |  |  |    | 32          | 46,211,200  |    |    |             |
| 17 | Bantuan Sosial Pemberdayaan KT                            | Jumlah KT yang dibina dan dibantu   | lembaga  | 150 | 1,250,000,000 | 70  | 165,086,400 |    |             |             |  |  |  |    | 70          | 165,086,400 |    |    |             |
| 18 | Fasilitasi bantuan Sosial Pemberdayaan KT                 | Jumlah KT yang dibina dan dibantu   | lembaga  | 150 | 1,250,000,000 | 70  | 51,198,140  |    |             |             |  |  |  |    | 70          | 51,198,140  |    |    |             |
| 19 | Tenaga Kesejahteraan Sosial Kecamatan (TKSK)              | Jumlah TKSK yang mendapat bantuan tali asih   | orang    | 20  | 414,000,000   | 60  | 357,557,000 |    |             |             |  |  |  |    | 60          | 357,557,000 |    |    |             |
| 20 | Bantuan bagi Forum TKSK                                   | Terbantunya sarana dan prasarana TKSK   | lembaga  |     | 35,000,000    |     |             |    |             |             |  |  |  |    | -           | -           |    |    |             |
| 21 | Fasilitasi Kegiatan Komda Lansia dan Bantuan              | Kelancaran Kegiatan dan bantuan operasional Komda Lansia                                    | kegiatan | 15  | 240,000,000   | 9   | 92,575,660  |    |             |             |  |  |  |    | 9           | 92,575,660  |    |    |             |
| 22 | Pemutakhiran PMKS/PSKS                                    | Buku Data PMKS dan PSKS 2014  | dokumen  | 5   | 360,000,000   | 3   | 112,347,100 | 3  | 500,000,000 | 474,660,000 |  |  |  | 3  | 458,870,756 | 100         | 97 | 6  | 571,217,856 |
| 23 | Pembuatan Data Lansia                                     | data Lansia se Kabupaten  | dokumen  | 5   | 150,000,000   | 3   | 69,942,000  |    |             |             |  |  |  |    | 3           | 69,942,000  |    |    |             |
| 24 | Bantuan Sosial Pemberdayaan WKSBM                         | Berkembangnya WKSBM   | lembaga  | 289 | 2,890,000,000 | 140 |             |    |             |             |  |  |  |    | 140         | -           |    |    |             |
| 25 | Pembentukan dan Fasilitasi Bantuan Sosial Bagi WKSBM      | Jumlah WKSBM yang terbentuk dan t   | lembaga  | 289 | 150,000,000   | 140 | 48,818,750  |    |             |             |  |  |  |    | 140         | 48,818,750  |    |    |             |
| 26 | Operasional Rumah Perlindungan Sosial (RPS)               | Terselenggaranya Rehabilitasi Sosial bagi PMKS melalui RPS                                  | kegiatan | 4   | 400,000,000   | 24  | 462,178,750 | 1  | 450,000,000 | 287,009,000 |  |  |  | 1  | 233,767,267 | 100         | 81 | 25 | 695,946,017 |
| 27 | Validasi dan verifikasi data PBI-JKN                      | Terlaksanakannya verval PBI JKN   | %        | 100 |               | 200 | 243,735,326 |    |             |             |  |  |  |    | 200         | 243,735,326 |    |    |             |
| 28 | Pembinaan Ijin pengumpulan sumbangan ijin undian          | Tersosialisasikannya SOP ijin pengumpulan sumbangan dan ijin undian di kabupaten Temanggung | %        | 100 |               | -   |             | 20 | 25,000,000  | 25,000,000  |  |  |  | 20 | 20,980,000  | 100         | 84 | 20 | 20,980,000  |
| 29 | Pembinaan Lembaga Konsultasi Kesejahteraan Keluarga (LK3) | terlaksananya tugas dan fungsi lk3 dan PSKS lainnya   | %        | 100 |               | -   |             | 1  | 50,000,000  | 49,900,000  |  |  |  | 1  | 42,806,050  | 100         | 86 | 1  | 42,806,050  |



|    |  |  |          |     |             |             |     |             |            |     |            |     |     |             |  |  |   |
|----|--|--|----------|-----|-------------|-------------|-----|-------------|------------|-----|------------|-----|-----|-------------|--|--|---|
| 5  | Penyediaan jasa kebersihan kantor                                | prosentase Pemenuhan kebutuhan Alat Kebersihan   | %        | 100 | 25,000,000  | 10,677,200  | 12  | 7,000,000   | 6,610,000  | 100 | 6,325,800  | 100 | 96  | 17,003,000  |  |  |   |
| 6  | Penyediaan alat tulis kantor                                     | Prosentase terpenuhinya Biaya ATK  | %        | 100 | 69,999,000  | 40,170,400  | 12  | 15,000,000  | 14,540,000 | 100 | 14,500,725 | 100 | 100 | 54,671,125  |  |  |   |
| 7  | Penyediaan Barang cetakan dan penggandaan                        | Prosentase ketersediaan biaya cetak dan penggandaan                                    | %        | 100 | 35,000,000  | 27,623,820  | 12  | 12,000,000  | 11,699,925 | 100 | 11,688,925 | 100 | 100 | 39,312,745  |  |  |   |
| 8  | Penyediaan komponen instalasi listrik/penerangan bangunan kantor | prosentase Penyediaan komponen instalasi listrik/penerangan bangunan kantor            | %        | 100 | 15,000,000  | 14,867,500  | 12  | 12,000,000  | 12,000,000 | 100 | 10,672,500 | 100 | 89  | 25,540,000  |  |  |   |
| 9  | Penyediaan bahan bacaan dan peraturan perundang-undangan         | Prosentase terpenuhinya biaya Penyediaan bahan bacaan dan peraturan perundang-undangan | %        | 100 | 18,900,000  | 11,049,800  | 12  | 5,000,000   | 5,000,000  | 100 | 3,729,600  | 100 | 75  | 14,779,400  |  |  |   |
| 10 | Penyediaan makanan dan minuman                                   | Prosentase terpenuhinya Biaya penyediaan makanan dan minuman                           | %        | 100 | 79,985,000  | 72,056,000  | 12  | 45,000,000  | 44,994,500 | 100 | 36,358,000 | 100 | 81  | 108,414,000 |  |  |   |
| 11 | Rapat-rapat kordinasi dan konsultasi ke luar daerah              | %tase pemenuhan biaya untuk perjalanan Dinas Luar Daerah                               | %        | 100 | 389,950,000 | 189,696,396 | 12  | 80,000,000  | 80,000,000 | 100 | 77,205,808 | 100 | 97  | 266,902,204 |  |  |   |
| 12 | Rapat-rapat kordinasi dan konsultasi ke dalam daerah             | %tase pemenuhan biaya untuk perjalanan Dinas dalam Daerah                              | %        | 100 | 62,965,000  | 29,770,000  | 12  | 14,000,000  | 10,335,000 | 100 | 6,340,000  | 100 | 61  | 36,110,000  |  |  |   |
| 13 | Jasa Pelayanan Perkantoran                                       | Prosentase terpenuhinya biaya pembayaran uang lembur dan tenaga kebersihan             | %        | 100 | 17,499,000  | 90,746,600  | 12  | 40,000,000  | 38,951,000 | 100 | 37,714,230 | 100 | 97  | 128,460,830 |  |  |   |
| XV | Program Peningkatan Sarana dan Prasarana Aparatur                |  |          |     |             |             |     |             |            |     |            |     |     |             |  |  | - |
| 1  | Pengadaan Kendaraan dinas /operasional                           | Terpenuhinya pengadaan kendaraan dalam 1 tahun   | buah     | 100 | 650,000,000 | 79,234,000  | 1   | 250,000,000 | 0          | 0   | -          | 0   | 0   | 79,234,000  |  |  |   |
| 2  | Pengadaan perlengkapan gedung kantor                             | Terpenuhinya pengadaan sarana dan prasarana perlengkapan gedung Kantor                 | %/ paket | 100 | 154,920,000 | 222,075,000 | 100 | 60,000,000  | 50,000,000 | 100 | 48,275,000 | 95  | 97  | 270,350,000 |  |  |   |

|       |   |  |       |     |               |               |     |             |             |     |            |     |     |               |  |  |  |
|-------|---|--|-------|-----|---------------|---------------|-----|-------------|-------------|-----|------------|-----|-----|---------------|--|--|--|
| 3     | Pengadaan peralatan gedung kantor   | Terpenuhinya Pengadaan peralatan Gedung Kantor   | %     | 100 | 125,000,000   | 164,606,025   | 100 | 60,000,000  | 54,900,000  | 100 | 53,888,000 | 100 | 98  | 218,494,025   |  |  |  |
| 4     | Pemeliharaan rutin/berkala gedung/kantor (pembangunan gedung kantor dinas sosial dan Rumah Perlindungan Sosial) | Terpenuhinya Pemeliharaan dan pembangunan Gedung Kantor RPS dan 8 Sekretariat Lembaga/Orsos mitra Kerja Dinas Sosial | paket | 100 | 1,310,000,000 | 1,090,474,330 | 100 | 100,000,000 | 100,000,000 | 100 | 98,255,500 | 100 | 98  | 1,188,729,830 |  |  |  |
| 5     | Pemeliharaan rutin/berkala perlengkapan gedung kantor   | Terpenuhinya pemeliharaan rutin/berkala perlengkapan Gedung Kantor   | %     | 100 | 36,000,000    | 58,072,500    | 100 | 10,000,000  | 10,000,000  | 100 | 7,100,000  | 100 | 71  | 65,172,500    |  |  |  |
| 6     | Pemeliharaan rutin/berkala peralatan gedung kantor  | Terpenuhinya pemeliharaan rutin/berkala peralatan Gedung Kantor  | %     | 100 | 46,000,000    | 75,351,000    | 100 | 15,000,000  | 14,500,000  | 100 | 11,558,000 | 100 | 80  | 86,909,000    |  |  |  |
| XVI   | Program Peningkatan Disiplin Aparatur   |  |       |     |               |               |     |             |             |     |            |     |     | -             |  |  |  |
| 1     | Pengadaan Pakaian Dinas beserta perlengkapannya   | Terpenuhinya pengadaan pakaian dinas beserta perlengkapannya   | %     | 100 | 36,000,000    | 14,150,000    |     |             |             |     |            |     |     | 14,150,000    |  |  |  |
| 2     | Penilaian Angka Kredit  | Terselenggarakannya fasilitasi PAK   |       | 100 |               |               |     |             |             |     |            |     |     | -             |  |  |  |
| XVII  | Program Perencanaan Pembangunan Daerah  | Rasio Dokumen Perencanaan Pembangunan Daerah   |       |     |               |               |     |             |             |     |            |     |     | -             |  |  |  |
| 1     | Penyusunan Dokumen Perencanaan dan Pelaporan SKPD   | Tersusunnya dokumen perencanaan dan pelaporan SKPD yang tepat waktu  | %     | 100 | 4,000,000     | 996,600       |     |             |             | 100 | 1,466,750  | 100 | 100 | 2,463,350     |  |  |  |
| XVIII | Program Sarana dan Prasarana Apartur  |  |       |     |               |               |     |             |             |     |            |     |     | -             |  |  |  |
| 1     | Pengadaan Sarana dan prasarana pendukung gedung kantor  | Terpenuhinya sarana tandon air   | %     | 100 |               |               |     |             |             |     |            |     |     |               |  |  |  |
| XV    | Program Peningkatan pengembangan Sistem Pelaporan Capaian Kinerja dan Keuangan                                  | tersusunnya laporan capaian kinerja dan keuangan   |       |     |               |               |     |             |             |     |            |     |     |               |  |  |  |
| 1     | Penyusunan dan pelaporan keuangan akhir tahun   | tersusunnya laporan keuangan akhir tahun   | bulan | 100 |               | 12000000      | 24  | 1,500,000   | 1,472,000   |     |            |     |     | 12,000,000    |  |  |  |

### **2.3. Analisis Kinerja Pelayanan Perangkat Daerah Dinas Sosial .**

Analisis kinerja Pelayanan Perangkat Daerah dilakukan dengan evaluasi pencapaian indikator kinerja daerah disertai faktor pendorong dan penghambatnya berdasarkan hasil evaluasi pelaksanaan Renstra Dinas Sosial sebagaimana hasil evaluasi RPJMD dan Evaluasi Renstra PD.

Adapun Indikator Kinerja Daerah Dinas Sosial beserta target kinerjanya dapat dilihat pada Tabel berikut ini.

Tabel. 2.2  
Pencapaian Kinerja Perangkat Daerah Dinas Sosial  
Kabupaten Temanggung

| No | INDIKATOR KINERJA   | Satuan | TARGET |       |       |       |       | REALISASI |       |       |       |      | Capaian s/d 2017 (%) | Status |
|----|---|--------|--------|-------|-------|-------|-------|-----------|-------|-------|-------|------|----------------------|--------|
|    |   |        | 2014   | 2015  | 2016  | 2017  | 2018  | 2014      | 2015  | 2016  | 2017  | 2018 |                      |        |
| 1  | Persentase PMKS yang Memperoleh Bantuan Sosial untuk Pemenuhan Kebutuhan Dasar  | %      | 18     | 18    | 18    | 18    | 18    | 17        | 17    | 28    | 33,91 |      | 100                  | TT     |
| 2  | Cakupan PMKS yang Memperoleh Rehabilitasi Sosial  | %      | 2,88   | 3,08  | 3,18  | 3,18  | 3,18  | 1,99      | 2,27  | 3,22  | 3,18  |      | 100                  | TT     |
| 3  | Cakupan PMKS yang Memperoleh Perlindungan Sosial  | %      | 100    | 100   | 100   | 100   | 100   | 100       | 100   | 100   | 100   |      | 100                  | TT     |
| 4  | Cakupan Bantuan Rumah Tidak Layak Huni  | %      | 8,34   | 12,34 | 16,34 | 20,34 | 24,34 | 8,65      | 12,99 | 18,29 | 24,79 |      | 100                  | TT     |
| 5  | Cakupan Lembaga Kesejahteraan sosial/panti sosial yang menyediakan sarana dan prasarana pelayanan kesejahteraan sosial  | %      | 100    | 100   | 100   | 100   | 100   | 100       | 100   | 100   | 100   |      | 100                  | TT     |
| 6  | Persentase anak terlantar yang tertangani   | %      | 0,93   | 1,28  | 1,28  | 1,28  | 1,28  | 0,96      | 0,96  | 1,17  | 1,61  |      | 100                  | TT     |
| 7  | Persentase Penyandang Disabilitas Fisik dan Mental Serta Lanjut Usia Tidak Potensial yang Telah Menerima Jaminan Sosial | %      | 2,71   | 2,71  | 4,6   | 4,78  | 5,06  | 2,67      | 3,31  | 4,77  | 6,39  |      | 100                  | TT     |
| 8  | Cakupan PMKS yang Memperoleh Pemberdayaan Sosial melalui KUBE atau kelompok Sosial Ekonomi sejenis                      | %      | 0,34   | 1     | 1,5   | 2,25  | 3     | 0,64      | 1,12  | 2,35  | 4,12  |      | 100                  | TT     |
| 9  | Cakupan Dunia Usaha yang mengalokasikan CSR dalam   | %      | 100    | 100   | 100   | 100   | 100   | 100       | 100   | 100   | 100   |      | 100                  | TT     |

|    |  |   |     |       |       |       |       |     |       |       |       |  |     |    |
|----|--|---|-----|-------|-------|-------|-------|-----|-------|-------|-------|--|-----|----|
|    | Penanganan PMKS  |   |     |       |       |       |       |     |       |       |       |  |     |    |
| 10 | Cakupan Karang Taruna, PSM, dan Organisasi Sosial lainnya dalam Penanganan PMKS  | % | 100 | 100   | 100   | 100   | 100   | 100 | 100   | 100   | 100   |  | 100 | TT |
| 11 | Cakupan Wahana Kesejahteraan Sosial Berbasis Masyarakat (WKSBM) yang Menyediakan Sarana dan Prasarana Pelayanan Kesejahteraan Sosial | % | 0   | 24,22 | 24,22 | 25,61 | 25,95 | 0   | 24,22 | 24,22 | 25,61 |  | 99  | TT |
| 12 | Persentase Korban Bencana Skala Kabupaten yang menerima bantuan sosial selama masa tanggap darurat                                   | % | 100 | 100   | 100   | 100   | 100   | 100 | 100   | 100   | 100   |  | 100 | TT |
| 13 | Persentase Korban Bencana Skala Kabupaten yang di Evakuasi Menggunakan Sarana dan Prasarana Tanggap Darurat Lengkap                  | % | 100 | 100   | 100   | 100   | 100   | 100 | 100   | 100   | 100   |  | 100 | TT |



Status capaian indikator kinerja daerah Dinas Sosial sampai dengan tahun 2017 adalah sebagai berikut:

- a. Indikator kinerja daerah dengan status **telah tercapai** ada 11 (sebelas) indikator atau 98,68 % yaitu:
  - 1) Persentase PMKS yang memperoleh bantuan sosial untuk pemenuhan kebutuhan dasar.
    - a) Faktor pendorong indikator tersebut adalah dukungan kebijakan nasional yang selaras dengan kebijakan daerah khususnya meningkatnya jumlah peserta PKH (kuota nasional)
    - b) Faktor penghambat indikator tersebut adalah pemutakhiran usulan data dari kabupaten terlalu lama diproses di tingkat pusat.
    - c) Rekomendasi tindak lanjut indikator tersebut adalah perbaikan data kepesertaan PKH melalui verifikasi dan validasi data terpadu PPFM.
  - 2) Cakupan PMKS yang Memperoleh Rehabilitasi Sosial.
    - a) Faktor pendorong indikator tersebut adalah berubahnya beberapa Badan Rehabilitasi Sosial di Jawa Tengah mengikuti jenis PMKS yang ada di kabupaten sehingga memudahkan penanganan.
    - b) Faktor penghambat indikator tersebut adalah belum semua PMKS yang direhabilitasi mendapatkan bantuan sosial sebagai tindak lanjut penanganan.
    - c) Rekomendasi tindak lanjut indikator tersebut adalah perlu bantuan sosial bagi PMKS yang sudah ditangani.
  - 3) Cakupan PMKS yang memperoleh perlindungan sosial.
    - a) Faktor pendorong indikator tersebut adalah sudah memiliki pekerja sosial profesional yang mampu menangani penerima manfaat.
    - b) Rekomendasi tindak lanjut indikator tersebut adalah menambah ruang lingkup perlindungan sosial yang ditangani, tidak hanya tentang proses adopsi anak.
  - 4) Cakupan bantuan Rumah Tidak Layak Huni.
    - a) Faktor pendorong indikator tersebut adalah ada sharing program dan pendanaan dari Pemerintah Pusat, Pemerintah Provinsi, Pemerintah Kabupaten, Pemerintah Desa, Dunia Usaha, dan Lembaga Sosial lainnya.
    - b) Faktor penghambat indikator tersebut adalah belum meratanya penanganan RTLH karena keterbatasan SDM teknis di Dinas Sosial dan keterbatasan kemampuan

- masyarakat sekitar untuk memberikan bantuan swadaya.
- c) Rekomendasi tindak lanjut indikator tersebut adalah memperkuat peran Potensi Sumber Kesejahteraan Sosial di masyarakat dalam penanganan RTLH.
- 5) Cakupan lembaga kesejahteraan sosial/panti sosial yang menyediakan sarana dan prasarana pelayanan kesejahteraan sosial.
    - a) Faktor pendorong indikator tersebut adalah ketersediaan panti sosial yang mampu menampung penerima manfaat, khususnya panti sosial anak.
    - b) Rekomendasi tindak lanjut indikator tersebut adalah optimalisasi pengelolaan panti sosial untuk meningkatkan kualitas penerima manfaat pasca penanganan.
  - 6) Persentase anak terlantar yang tertangani.
    - a) Faktor pendorong indikator tersebut adalah kebijakan yang sesuai dengan kebutuhan penerima manfaat.
    - b) Faktor penghambat indikator tersebut adalah belum semua anak terlantar yang tertangani mendapatkan bantuan sosial.
    - c) Rekomendasi tindak lanjut indikator tersebut adalah perlu bantuan sosial bagi anak terlantar yang telah tertangani.
  - 7) Persentase penyandang cacat fisik dan mental serta lanjut usia tidak potensial yang telah menerima jaminan sosial.
    - a) Faktor pendorong indikator tersebut adalah adanya program Kartu Jateng Sejahtera (KJS) dari Pemerintah Provinsi Jawa Tengah sebanyak 162 untuk penyandang disabilitas yang selaras dengan kebijakan di kabupaten.
    - b) Rekomendasi tindak lanjut indikator tersebut adalah sinergi kebijakan perlu dilanjutkan.
  - 8) Cakupan PMKS yang memperoleh pemberdayaan sosial melalui KUBE atau kelompok sosial ekonomi sejenis.
    - a. Faktor pendorong indikator tersebut adalah ada keserasian kebijakan dari Pemerintah Pusat yang memberikan bantuan untuk 80 KUBE (800 orang) dan bantuan Pemerintah Kabupaten untuk 10 KUBE (100 orang).
    - b. Faktor penghambat indikator tersebut adalah monitoring dan evaluasi pasca penerimaan bantuan belum dilaksanakan secara optimal karena keterbatasan SDM, sehingga perkembangan KUBE belum seluruhnya terpantau.

- c. Rekomendasi tindak lanjut indikator tersebut adalah optimalisasi monitoring dan evaluasi dengan memanfaatkan Potensi Sumber Kesejahteraan Sosial yang ada.
- 9) Cakupan dunia usaha yang mengalokasikan CSR dalam penanganan PMKS.
  - a) Faktor pendorong indikator tersebut adalah diterbitkannya Peraturan Daerah Kabupaten Temanggung Nomor 8 Tahun 2017 tentang Tanggung Jawab Sosial dan Lingkungan Perusahaan (TJSLP) serta adanya sinergitas program lembaga sosial dan dunia usaha dalam penanganan PMKS.
  - b) Rekomendasi tindak lanjut indikator tersebut adalah diselenggarakannya Forum TJSLP dan lembaga sosial kemasyarakatan secara optimal.
- 10) Cakupan Karang Taruna, PSM, dan Organisasi Sosial lainnya dalam penanganan PMKS.
  - a) Faktor pendorong indikator tersebut adalah meningkatnya peran Potensi Sumber Kesejahteraan Sosial (PSKS).
  - b) Rekomendasi tindak lanjut indikator tersebut adalah kebijakan pengalihan bantuan untuk PSKS melalui APBDesa.
- b. Indikator dengan status **akan tercapai** ada 1 (satu) atau 1,32 %, yaitu :
  - 1) Cakupan Wahana Kesejahteraan Sosial Berbasis Masyarakat (WKSBM) yang menyediakan sarana dan prasarana kesejahteraan sosial.
    - a) Faktor penghambat indikator tersebut adalah belum semua WKSBM dilibatkan dalam penanganan PMKS.
    - b) Rekomendasi tindak lanjut indikator tersebut adalah kebijakan pengalihan bantuan untuk WKSBM melalui APBDesa.

#### 2.4. Isu-isu penting penyelenggaraan tugas dan fungsi Dinas Sosial.

Perumusan isu-isu penting dalam penyelenggaraan tugas pokok dan fungsi Dinas Sosial, didasarkan pada indikator kinerja daerah dengan status upaya keras dan permasalahan/hambatan dalam penyelenggaraan tugas pokok dan fungsi Dinas Sosial.

Adapun isu-isu penting dalam penyelenggaraan tugas pokok dan fungsi Dinas Sosial adalah sebagai berikut:

- a. Integrasi Data Terpadu Penanganan Fakir miskin (DT PPFM); dengan data penerima bansos PKH, KKS, BPNT, PBI, KIP PLN dan Subsidi Gas;
- b. Belum optimalnya PSKS dalam penanganan PMKS.

## **2.5. Review terhadap rancangan awal RKPD**

Review terhadap rancangan awal RKPD dilakukan dengan membandingkan/menyandingkan rancangan awal RKPD Kabupaten Temanggung Tahun 2019 dengan Rancangan Awal Renja PD Dinas Sosial.

Adapun hasil review terhadap rancangan awal RKPD adalah sebagaimana tabel berikut ini.

Tabel 2.3  
Review terhadap Rancangan awal RKPd Tahun 2019

| RANCANGAN AWAL RKPd 2019 |   |            |   |                           |                |        |                | HASIL ANALISIS KEBUTUHAN |  |                          |   |                           |                |        |                |            |
|--------------------------|---|------------|---|---------------------------|----------------|--------|----------------|--------------------------|--|--------------------------|---|---------------------------|----------------|--------|----------------|------------|
| No                       | Urusan/ Bidang Urusan Pemerintahan Daerah dan Program/Kegiatan        | Lokasi     | Indikator Kinerja Program/Kegiatan  | Rincian Indikator Kinerja | Target Kinerja | Satuan | Pagu Indikatif | No                       | Urusan/ Bidang Urusan Pemerintahan Daerah, dan Program/Kegiatan          | Lokasi                   | Indikator Kinerja Program/Kegiatan  | Rincian Indikator Kinerja | Target Kinerja | Satuan | Pagu Indikatif | Keterangan |
| 1                        | 2   | 3          | 4   | 5                         | 6              | 7      | 8              | 1                        | 2  | 3                        | 4   | 5                         | 6              | 7      | 8              |            |
|                          | Sumber Dana : DAU   |            |   |                           |                |        | 17,636,307,073 |                          | Sumber Dana : DAU  |                          |   |                           |                |        | 19,458,763,073 |            |
|                          | BELANJA DAERAH  |            |   |                           |                |        | 17,636,307,073 |                          | BELANJA DAERAH   |                          |   |                           |                |        | 19,458,763,073 |            |
| A.                       | BELANJA TIDAK LANGSUNG  |            |   |                           |                |        | 13,441,307,073 |                          | A. BELANJA TIDAK LANGSUNG  |                          |   |                           |                |        | 19,458,763,073 |            |
| B.                       | BELANJA LANGSUNG  |            |   |                           |                |        | 4,195,000,000  |                          | B. BELANJA LANGSUNG  |                          |   |                           |                |        | -              |            |
|                          | BELANJA TIDAK LANGSUNG  |            |   |                           |                |        | 13,441,307,073 |                          | BELANJA TIDAK LANGSUNG   |                          |   |                           |                |        | 19,458,763,073 |            |
| A.                       | Belanja Pegawai   |            |   |                           |                |        | 3,065,694,573  |                          | A. Belanja Pegawai   |                          |   |                           |                |        | 2,259,150,573  |            |
|                          | Belanja pegawai   |            |   |                           |                |        | 2,259,150,573  |                          | Belanja pegawai  |                          |   |                           |                |        | 2,259,150,573  |            |
|                          | Tambahan Penghasilan PNS  |            |   |                           |                |        | 806,544,000    |                          | Tambahan Penghasilan PNS   |                          |   |                           |                |        |                |            |
| B.                       | Belanja Bantuan Sosial Urusan Sosial                                  |            |   |                           |                |        | 10,125,612,500 |                          | B. Belanja Bantuan Sosial Urusan Sosial                                  |                          |   |                           |                |        | 17,199,612,500 |            |
| 1.                       | Bantuan sosial untuk permakanaan anak panti asuhan                    | Temanggung | cakupan anak panti yang mendapat bantuan permakanaan  | -                         | 371            | anak   | 1,015,612,500  |                          | 1. Bantuan sosial untuk permakanaan anak panti asuhan                    | Temanggung               | cakupan anak panti yang mendapat bantuan permakanaan  | -                         | 371            | anak   | 1,015,612,500  |            |
| 2.                       | Jaminan sosial penyandang cacat berat dan ganda                       | Temanggung | terfasilitasinya penderita kronis dan cacat berat yang mendapat jaminan sosial selama 1 tahun | -                         | 200            | orang  | 360,000,000    |                          | 2. Jaminan sosial disabilitas cacat berat dan ganda                      | Temanggung               | terfasilitasinya penderita kronis dan disabilitas berat yang mendapat jaminan sosial selama 1 tahun | -                         | 200            | orang  | 360,000,000    |            |
| 3.                       | Jaminan sosial LUT non potensial                                      | Temanggung | Jumlah LUT non potensial yang mendapat jaminan sosial dalam 1 tahun                           | -                         | 400            | orang  | 720,000,000    |                          | 3. Jaminan sosial LUT non potensial                                      | Temanggung               | Jumlah LUT non potensial yang mendapat jaminan sosial dalam 1 tahun                                 | -                         | 400            | orang  | 720,000,000    |            |
| 4.                       | Bantuan Stimulan UEP bagi Keluarga Fakir Miskin (FM)                  | Temanggung | Jumlah fakir miskin yang mendapat bantuan   | -                         | 100            | orang  | 150,000,000    |                          | 4. Bantuan Stimulan UEP bagi Keluarga Fakir Miskin (FM)                  | Temanggung               | Jumlah fakir miskin yang mendapat bantuan   | -                         | 100            | orang  | 150,000,000    |            |
| 5.                       | Bantuan stimulan bagi perempuan rawan sosial ekonomi (PRSE)           | Temanggung | Jumlah PRSE yang mendapat bantuan stimulan UEP  | -                         | 100            | orang  | 150,000,000    |                          | 5. Bantuan stimulan bagi perempuan rawan sosial ekonomi (PRSE)           | Temanggung               | jumlah PRSE yang mendapat bantuan stimulan UEP  | -                         | 100            | orang  | 150,000,000    |            |
|                          |   |            |   |                           |                |        |                |                          |  | Ngadisepi, Gemawang (M3) |   |                           | 16             | orang  | 24,000,000     |            |
| 6.                       | Bantuan sosial UEP untuk lanjut usia terlanjar (LUT) Potensial        | Temanggung | jumlah LUT potensial yang mendapat bantuan  | -                         | 100            | orang  | 150,000,000    |                          | 6. Bantuan sosial UEP untuk lanjut usia terlanjar (LUT) Potensial        | Temanggung               | jumlah LUT potensial yang mendapat bantuan  | -                         | 100            | orang  | 150,000,000    |            |
| 7.                       | Bantuan sosial bagi keluarga miskin rawan sosial perdesaan tepi hutan | Temanggung | jumlah KK miskin yang mendapat bantuan  | -                         | 20             | orang  | 30,000,000     |                          | 7. Bantuan sosial bagi keluarga miskin rawan sosial perdesaan tepi hutan | Temanggung               | jumlah KK miskin yang mendapat bantuan  | -                         | 20             | orang  | 30,000,000     |            |
| 8.                       | Bantuan sosial rehabilitasi sosial rumah tidak layak huni (RTLH)      | Temanggung | jumlah KK RTLH yang mendapat bantuan sosial   | -                         | 500            | orang  | 7,500,000,000  |                          | 8. Bantuan sosial rehabilitasi sosial rumah tidak layak huni (RTLH)      | Temanggung               | jumlah KK RTLH yang mendapat bantuan sosial   | -                         | 832            | orang  | 10,400,000,000 |            |
|                          |   |            |   |                           |                |        |                |                          |  | KEC CANDIROTO (T)        |   |                           | 56             |        | 700,000,000    |            |
|                          |   |            |   |                           |                |        |                |                          |  | KEC BULU (T)             |   |                           | 76             |        | 950,000,000    |            |
|                          |   |            |   |                           |                |        |                |                          |  | Kec pringsurat (T)       |   |                           | 56             |        | 700,000,000    |            |
|                          |   |            |   |                           |                |        |                |                          |  | KEC GEMAWANG (T)         |   |                           | 40             |        | 500,000,000    |            |



|  |  |            |  |  |           |             |  |  |  |  |  |  |  |
|--|--|------------|--|--|-----------|-------------|--|--|--|--|--|--|--|
| 3  | Fasilitasi KJS   | Temanggung | Terfasilitasinya bansos Kartu Jateng Sejahtera   | Tersalurkannya bansos tepat sasaran dan tepat manfaat  | 175 org   | 15,000,000  |  |  |  |  |  |  |  |
| 4  | Pelayanan Sosial bagi korban bencana alam dan sosial                                     | Temanggung | Pemenuhan kebutuhan dasar bagi korban bencana  | terlayannya keb. Dasar bagi korban bencana alam dan sosial                                     | 60 %      | 100,000,000 |  |  |  |  |  |  |  |
| 5  | Pembentukan dan Pemberdayaan Kampung Siaga Bencana                                       | desa       | Terbentuknya Kampung Siaga Bencana   | Terlaksananya sosialisasi pelatihan dan simulasi penanggulangan bencana (shelter dan logistik) | 1 desa    | 50,000,000  |  |  |  |  |  |  |  |
| <b>B. PROGRAM PENANGANAN FAKIR MISKIN</b>                          |  |            |  |  |           |             |  |  |  |  |  |  |  |
| 1  | Fasilitasi Rehabilitasi Sosial RTLH  | Temanggung | Tersalurkannya bantuan RS-RTLH bagi keluarga miskin  | Tersalurkannya bantuan RS-RTLH   | 500 orang | 150,000,000 |  |  |  |  |  |  |  |
| 2  | Pelatihan ketrampilan dan kemampuan bagi keluarga miskin melalui Usaha Ekonomi Produktif | Temanggung | Tersalurkannya Bantuan bagi keluarga miskin dan peningkatan SDM fakir miskin melalui Usaha Ekonomi Produktif | Tersalurkannya bantuan UEP bagi fakir miskin dan pelatihan bagi keluarga miskin                | 320 orang | 100,000,000 |  |  |  |  |  |  |  |
| 3  | Pemberdayaan dan peningkatan kualitas Kelompok Usaha Bersama                             | Temanggung | Peningkatan kualitas Kelompok Usaha Bersama masyarakat miskin, Lomba KUBE                                    | Pembinaan Kube Fakir Miskin  | 50 Kube   | 50,000,000  |  |  |  |  |  |  |  |
| 4  | Kordinasi Penanganan Fakir Miskin  | Temanggung | Terkoordinasinya kegiatan  | Koordinasi penanganan fakir miskin antar SPKD  | 100 %     | 30,000,000  |  |  |  |  |  |  |  |
| 5  | Fasilitasi Bantuan Pangan Non Tunai (BPNT)   |            |  |  | 100 %     | 300,000,000 |  |  |  |  |  |  |  |
| <b>C. PROGRAM PEMBERDAYAAN SOSIAL</b>                              |  |            |  |  |           |             |  |  |  |  |  |  |  |
| 1  | Pelatihan ketrampilan kerja dan bantuan sosial bagi anak penghuni panti asuhan           | Temanggung | terlatihnya anak panti asuhan  | Jumlah anak panti asuhan yang dilatih  | 24 anak   | 50,000,000  |  |  |  |  |  |  |  |
| 3  | Pelayanan Sosial bagi korban bencana alam dan sosial                                     | Temanggung | Pemenuhan kebutuhan dasar bagi korban bencana dan meningkatnya keharmonisan masyarakat korban bencana        | Terlaksananya pelayanan psikososial bagi korban bencana  | 60 %      | 150,000,000 |  |  |  |  |  |  |  |
| 4  | Pembentukan dan Pemberdayaan Kampung Siaga Bencana                                       | desa       | Terbentuknya Kampung Siaga Bencana   | Terlaksananya sosialisasi pelatihan dan simulasi penanggulangan bencana (shelter dan logistik) | 1 desa    | 50,000,000  |  |  |  |  |  |  |  |
| <b>B. PROGRAM PENANGANAN FAKIR MISKIN</b>                          |  |            |  |  |           |             |  |  |  |  |  |  |  |
| 1  | Fasilitasi Rehabilitasi Sosial RTLH  | Temanggung | Tersalurkannya bantuan RS-RTLH bagi keluarga miskin  | Tersalurkannya bantuan RS-RTLH   | 832 orang | 220,000,000 |  |  |  |  |  |  |  |
| 2  | Fasilitasi Pemberdayaan Ekonomi Produktif bagi keluarga miskin                           | Temanggung | Terfasilitasinya Pemberdayaan Ekonomi Produktif bagi keluarga miskin   | Terfasilitasinya Pemberdayaan Ekonomi Produktif bagi keluarga miskin                           | 336 orang | 100,000,000 |  |  |  |  |  |  |  |
| 3  | Pemberdayaan dan peningkatan kualitas Kelompok Usaha Bersama                             | Temanggung | Peningkatan kualitas Kelompok Usaha Bersama masyarakat miskin, Lomba KUBE                                    | Pembinaan Kube Fakir Miskin  | 50 Kube   | 50,000,000  |  |  |  |  |  |  |  |
| 4  | Kordinasi Penanganan Fakir Miskin  | Temanggung | Terkoordinasinya kegiatan penanganan fakir miskin  | Koordinasi penanganan fakir miskin antar SPKD  | 100 %     | 30,000,000  |  |  |  |  |  |  |  |
| 5  | Fasilitasi Bantuan Pangan Non Tunai (BPNT)   |            | terfasilitasinya bantuan pangan non tunai di Kabupaten Temanggung  | terfasilitasinya pembentukan tikor pangan dari kabupaten sampai desa                           | 100 %     | 300,000,000 |  |  |  |  |  |  |  |
| <b>C. Program pemberdayaan potensi sumber kesejahteraan sosial</b> |  |            |  |  |           |             |  |  |  |  |  |  |  |
| 1  | Peningkatan kapasitas anak panti asuhan  | Temanggung | terlatihnya ketrampilan anak panti asuhan  | anak panti asuhan yang dilatih   | 24 anak   | 145,000,000 |  |  |  |  |  |  |  |
|  |  |            |  |  | 300 anak  |             |  |  |  |  |  |  |  |
|  |  |            |  |  | 24 anak   |             |  |  |  |  |  |  |  |

|   |  |            |   |  |   |             |   |   |            |   |  |            |             |  |
|---|--|------------|---|--|---|-------------|---|---|------------|---|--|------------|-------------|--|
| 2 | Pemberdayaan PSKS Masyarakat dan Lembaga                       | Temanggung | Jumlah PSKS Masyarakat dan Lembaga terlibat dalam penanganan PMKS   | Jumlah PSKS Masyarakat dan Lembaga yang dibina (WKSBM, K3S, komda Lansia, FKKT, FK PSM, Forum TAGANA, Forum Dunia Usaha, LKSA) Terselenggaranya Peringatan Hari Lansia | 64 lembaga                                | 200,000,000 | 2 | Pemberdayaan PSKS Masyarakat dan Lembaga                            | Temanggung | Jumlah PSKS Masyarakat dan Lembaga terlibat dalam penanganan PMKS   | Jumlah PSKS Masyarakat dan Lembaga yang dibina (WKSBM, K3S, komda Lansia, FKKT, FK PSM, Forum TAGANA, Forum Dunia Usaha, LKSA) Terselenggaranya Peringatan Hari Lansia | 64 lembaga | 600,000,000 |  |
|   |  |            |   |  |   |             |   |   | Temanggung | Terselenggaranya kegiatan PSKS  | Terselenggaranya Bulan Bakti Karang Taruna   | 1 kegiatan |             |  |
|   |  |            |   |  |   |             |   |   |            |   | Terselenggaranya Lomba pilar-pilar sosial  | 5 kegiatan |             |  |
|   |  |            |   |  |   |             |   |   |            |   | Terkirimnya PSKS keluar daerah   | 100 %      |             |  |
| 3 | Fasilitasi kegiatan dan pembinaan PSKS                         | Temanggung | Terselenggaranya kegiatan PSKS  | Terselenggaranya BBKT  | 1 kegiatan                                | 200,000,000 |   |   |            |   |  |            |             |  |
|   |  |            |   |  | 2 kegiatan                                |             |   |   |            |   |  |            |             |  |
|   |  |            |   |  | Terselenggaranya Lomba pilar-pilar sosial | 5 kegiatan  |   |   |            |   |  |            |             |  |
|   |  |            |   |  | Terkirimnya PSKS keluar daerah            | 100 %       |   |   |            |   |  |            |             |  |
| 4 | Pemberdayaan PSKS Perorangan dan Keluarga                      | Temanggung | Jumlah PSKS Perorangan dan Keluarga yang ditingkatkan kemampuannya dalam penanganan permasalahan sosial dan kesejahteraannya, dan terlaksananya kegiatan restorasi sosial | Jumlah PSKS Perorangan dan Keluarga yang ditingkatkan kemampuannya (TKSK, PSM, TAGANA, WPKS, Penyuluh Sosial, Pekerja Sosial, Relawan Sosial)                          | 162 orang                                 | 200,000,000 | 3 | Pemberdayaan PSKS Perorangan dan Keluarga                           | Temanggung | Jumlah PSKS Perorangan dan Keluarga yang ditingkatkan kemampuannya dalam penanganan permasalahan sosial dan kesejahteraannya, dan terlaksananya kegiatan restorasi sosial | Jumlah PSKS Perorangan dan Keluarga yang ditingkatkan kemampuannya (TKSK, PSM, TAGANA, WPKS, Penyuluh Sosial, Pekerja Sosial, Relawan Sosial)                          | 162 orang  | 575,000,000 |  |
|   |  |            |   |  |   |             |   |   |            |   | Honor TKSK 20 ORANG 12 BULAN @Rp. 1.600.000,- (sudah termasuk BPJS Kesehatan 5% & BPJS Ketenagakerjaan 0,54 %)   | 20 orang   |             |  |
|   |  |            |   |  |   |             |   |   |            |   | terlaksananya kegiatan restorasi sosial  | 1 Kegiatan |             |  |
| 5 | Pembinaan ijin pengumpulan sumbangan dan ijin undian           | Temanggung | Tersosialisasikannya SOP ijin pengumpulan sumbangan dan ijin undaian  | Tersosialisasikannya SOP ijin pengumpulan sumbangan dan ijin undaian   | 20 Desa                                   | 40,000,000  | 4 | Pembinaan ijin pengumpulan sumbangan dan ijin undian                | Temanggung | Tersosialisasikannya SOP ijin pengumpulan sumbangan dan ijin undaian  | Tersosialisasikannya SOP ijin pengumpulan sumbangan dan ijin undaian   | 20 Desa    | 40,000,000  |  |
| 6 | Operasional Lembaga Konsultasi Kesejahteraan Keluarga (LK3)    | Temanggung | Terlaksananya Pembinaan dan Pengembangan LK3  | Terlaksananya Pembinaan dan Pengembangan LK3   | 1 lembaga                                 | 50,000,000  | 5 | Fasilitasi Kegiatan Lembaga Konsultasi Kesejahteraan Keluarga (LK3) | Temanggung | Terfasilitasinya Kegiatan Lembaga Konsultasi Kesejahteraan Keluarga (LK3)   | Terfasilitasinya Kegiatan Lembaga Konsultasi Kesejahteraan Keluarga (LK3)  | 1 lembaga  | 50,000,000  |  |
| 7 | Porseni Anak Panti tingkat Kabupaten                           | Temanggung | Terlaksananya Porseni anak panti untuk aktualisasi diri potensi dan bakat   | Terlaksananya Porseni anak panti untuk aktualisasi diri potensi dan bakat  | 1 kegiatan                                | 60,000,000  |   |   |            |   |  |            |             |  |
|   | <b>PROGRAM PELAYANAN DAN REHABILITASI KESEJAHTERAAN SOSIAL</b> |            |   |  |   |             |   | <b>PROGRAM PELAYANAN DAN REHABILITASI KESEJAHTERAAN SOSIAL</b>      |            | Persentase Lanjut Usia Terlantar yang mendapatkan layanan rehabilitasi sosial berbasis keluarga, masyarakat dan panti/barehsos  |  |            |             |  |
|   |  |            |   |  |   |             |   |   |            | Persentase penyandang disabilitas yang mendapatkan layanan rehabilitasi sosial berbasis keluarga, masyarakat dan panti/barehsos   |  |            |             |  |





|  |  |            |  |   |     |         |             |   |  |            |  |   |     |         |             |  |
|--|--|------------|--|---|-----|---------|-------------|---|--|------------|--|---|-----|---------|-------------|--|
| 2  | Penyediaan sarana dan prasarana penunjang SIKS PUSDATIN      | Temanggung | tersedianya sistem informasi kesejahteraan sosial online   | - | 1   | buah    | 15,000,000  | 2   | Pengelolaan data kemiskinan                                | Temanggung | validasi dan verifikasi data kemiskinan (PPFM, PBI, PMKS & PSKS), pemeliharaan SIKS PUSDATIN, pengadaan sarpras penunjang  | - | 100 | %       | 525,000,000 |  |
| 3  | Validasi PMKS/PSKS   | Temanggung | buku data PMKS/PSKS, BDT, dan data PBI   | - | 3   | dokumen | 500,000,000 |   |  | Temanggung | data PMKS/PSKS, BDT, dan data PBI  | - | 3   | dokumen |             |  |
| 4  | Penyusunan kebijakan pelayanan rehabilitasi sosial bagi PMKS | Temanggung | jumlah aturan tentang penanganan PMKS (Perbup LK3. Data dan Perdesaan dan Perkotaan)   | - | 3   | dokumen | 25,000,000  | 3   | Penyusunan Kebijakan Penyelenggaraan Kesejahteraan Sosial  | Temanggung | Tersusunnya RAPERBUP LK3   | - | 1   | dokumen | 25,000,000  |  |
| 5  | Monitoring, evaluasi dan pelaporan                           | Temanggung | persentase kegiatan yang telah dilakukan monev dan pelaporan   | - | 100 | %       | 30,000,000  | 4   | Monitoring, evaluasi dan pelaporan                         | Temanggung | persentase kegiatan yang telah dilakukan monev dan pelaporan   | - | 100 | %       | 30,000,000  |  |
| <b>4 PENDUKUNG OPERASIONAL PERANGKAT DAERAH</b>              |  |            |  |   |     |         |             | <b>4 FUNGSI PENDUKUNG URUSAN PERANGKAT DAERAH</b>           |  |            |  |   |     |         |             |  |
| <b>A. Program peningkatan sarana dan prasarana aparatur</b>  |  |            |  |   |     |         |             | <b>A. Program peningkatan sarana dan prasarana aparatur</b> |  |            |  |   |     |         |             |  |
| 1.   | Pengadaan perlengkapan gedung kantor                         | Temanggung | Terpenuhinya pengadaan sarana dan prasarana perlengkapan gedung Kantor (kursi rapat, meja kursi sekretariat bersama, karpet, sajadah, kipas angin, almari mushola, lemari display) | - | 100 | %       | 50,000,000  | 1.  | Pengadaan perlengkapan gedung kantor                       | Temanggung | Terpenuhinya pengadaan sarana dan prasarana perlengkapan gedung Kantor (kursi rapat, meja kursi sekretariat bersama, karpet, sajadah, kipas angin, almari mushola, lemari display) | - | 100 | %       | 50,000,000  |  |
| 2.   | Pengadaan peralatan gedung kantor                            | Temanggung | Terpenuhinya Pengadaan peralatan Gedung Kantor (proyektor, printer, AC)  | - | 100 | %       | 25,000,000  | 2.  | Pengadaan peralatan gedung kantor                          | Temanggung | Terpenuhinya Pengadaan peralatan Gedung Kantor (proyektor, printer, AC)  | - | 100 | %       | 25,000,000  |  |
| 3.   | Pemeliharaan rutin/berkala gedung kantor                     | Temanggung |  | - | 100 | %       | 25,000,000  | 3.  | Pemeliharaan rutin/berkala gedung kantor                   | Temanggung | Terpeliharanya gedung kantor   | - | 100 | %       | 25,000,000  |  |
|  |  |            |  | - |     |         |             | 4.  | pemeliharaan rutin / berkala kendaraan dinas / operasional | Temanggung | Prosentase terpenuhinya Biaya Jasa Pemeliharaan dan Perijinan kendaraan Dinas/operasional  | - | 100 | %       | 150,000,000 |  |
|  |  |            |  | - |     |         |             |   |  |            | tambahan mobil dumlap (kendaraan dapur umum dan lapangan)  | - |     |         |             |  |
| 4.   | Pemeliharaan rutin/berkala perlengkapan gedung kantor        | Temanggung | Terpenuhinya pemeliharaan rutin/berkala perlengkapan Gedung Kantor   | - | 100 | %       | 20,000,000  | 5.  | Pemeliharaan rutin/berkala perlengkapan gedung kantor      | Temanggung | Terpenuhinya pemeliharaan rutin/berkala perlengkapan Gedung Kantor   | - | 100 | %       | 20,000,000  |  |
| 5.   | Pemeliharaan rutin/berkala peralatan gedung kantor           | Temanggung | Terpenuhinya pemeliharaan rutin/berkala peralatan Gedung Kantor  | - | 100 | %       | 20,000,000  | 6.  | Pemeliharaan rutin/berkala peralatan gedung kantor         | Temanggung | Terpenuhinya pemeliharaan rutin/berkala peralatan Gedung Kantor  | - | 100 | %       | 20,000,000  |  |
| 6.   | Pembuatan Gedung baru Dinas Sosial                           | Temanggung | Terbangunnya gedung baru dinas sosial  | - | 1   | buah    | -           | 7.  | Pembuatan Gedung baru Dinas Sosial                         | Temanggung | Terbangunnya gedung baru dinas sosial  | - | 1   | buah    | -           |  |
| <b>B. Program Peningkatan Kapasitas Sumber Daya Aparatur</b> |  |            |  |   |     |         |             |   |  |            |  |   |     |         |             |  |
| 1  | Penilaian PAK  | Temanggung | terlaksananya penilaian PAK Penyuluh Sosial  | - | 7   | orang   | 25,000,000  |   |  |            |  | - |     |         |             |  |

| C. Program pelayanan administrasi perkantoran                  |  |            |   |                  |     |      | B. Program pelayanan administrasi perkantoran         |     |  |            |   |  |     |        |               |
|--|--|------------|---|------------------|-----|------|---|-----|--|------------|---|--|-----|--------|---------------|
| 1.   | Penyediaan Jasa Komunikasi, sumber daya air dan listrik                | Temanggung | Prosentase terbayarnya biaya Jasa Komunikasi, sumber daya air dan listrik                 | -                | 100 | %    | 70,000,000  | 1.  | Penyediaan Jasa Komunikasi, sumber daya air dan listrik          | Temanggung | Prosentase terbayarnya biaya Jasa Komunikasi, sumber daya air dan listrik                           | -                                      | 100 | %      | 70,000,000    |
| 2.   | Penyediaan jasa pemeliharaan dan perizinan kendaraan dinas/operasional | Temanggung | Prosentase terpenuhinya Biaya Jasa Pemeliharaan dan Perizinan kendaraan Dinas/operasional | -                | 100 | %    | 125,000,000   | 2.  | Penyediaan jasa kebersihan kantor                                | Temanggung | prosentase Pemenuhan kebutuhan Alat Kebersihan dan honor petugas kebersihan                         | -                                      | 100 | %      | 50,000,000    |
| 3.   | Penyediaan jasa kebersihan kantor                                      | Temanggung | prosentase Pemenuhan kebutuhan Alat Kebersihan  | -                | 100 | %    | 15,000,000  | 3.  | Penyediaan alat tulis kantor                                     | Temanggung | Prosentase terpenuhinya Biaya ATK   | -                                      | 100 | %      | 20,000,000    |
| 4.   | Penyediaan alat tulis kantor   | Temanggung | Prosentase terpenuhinya Biaya ATK   | -                | 100 | %    | 20,000,000  | 4.  | Penyediaan Barang cetakan dan penggandaan                        | Temanggung | Prosentase ketersediaan biaya cetak dan penggandaan   | -                                      | 100 | %      | 15,000,000    |
| 5.   | Penyediaan Barang cetakan dan penggandaan                              | Temanggung | Prosentase ketersediaan biaya cetak, penggandaan dan display pameran dan karnaval         | -                | 100 | %    | 15,000,000  | 5.  | Penyediaan komponen instalasi listrik/penerangan bangunan kantor | Temanggung | prosentase Penyediaan komponen instalasi listrik/penerangan bangunan kantor                         | -                                      | 100 | %      | 15,000,000    |
| 6.   | Penyediaan komponen instalasi listrik/penerangan bangunan kantor       | Temanggung | prosentase Penyediaan komponen instalasi listrik/penerangan bangunan kantor               | -                | 100 | %    | 15,000,000  | 6.  | Penyediaan bahan bacaan dan peraturan perundang-undangan         | Temanggung | Prosentase terpenuhinya biaya Penyediaan bahan bacaan dan peraturan perundang-undangan              | -                                      | 100 | %      | 3,000,000     |
| 7.   | Penyediaan bahan bacaan dan peraturan perundang-undangan               | Temanggung | Prosentase terpenuhinya biaya Penyediaan bahan bacaan dan peraturan perundang-undangan    | -                | 100 | %    | 3,000,000   | 7.  | Penyediaan makanan dan minuman                                   | Temanggung | Prosentase terpenuhinya Biaya penyediaan makanan dan minuman  | -                                      | 100 | %      | 60,000,000    |
| 8.   | Penyediaan makanan dan minuman   | Temanggung | Prosentase terpenuhinya Biaya penyediaan makanan dan minuman                              | -                | 100 | %    | 60,000,000  | 8.  | Rapat-rapat kordinasi dan konsultasi ke luar daerah              | Temanggung | Persentase pemenuhan biaya untuk perjalanan Dinas Luar Daerah                                       | -                                      | 100 | %      | 75,000,000    |
| 9.   | Rapat-rapat kordinasi dan konsultasi ke luar daerah                    | Temanggung | Persentase pemenuhan biaya untuk perjalanan Dinas Luar Daerah                             | -                | 100 | %    | 75,000,000  | 9.  | Rapat-rapat kordinasi dan konsultasi ke dalam daerah             | Temanggung | Persentase pemenuhan biaya untuk perjalanan Dinas dalam Daerah                                      | -                                      | 100 | %      | 10,000,000    |
| 10.  | Rapat-rapat kordinasi dan konsultasi ke dalam daerah                   | Temanggung | Persentase pemenuhan biaya untuk perjalanan Dinas dalam Daerah                            | -                | 100 | %    | 12,000,000  | 10. | Jasa Pelayanan Perkantoran                                       | Temanggung | tersedianya pembayaran honor tenaga non pns, lembur pns dan non pns, dan belanja transaksi keuangan | -                                      | 100 | %      | 35,000,000    |
| 11.  | Jasa Pelayanan Perkantoran   | Temanggung | Prosentase terpenuhinya biaya pembayaran uang lembur dan 2 tenaga kebersihan              | -                | 100 | %    | 65,000,000  | 11. | Penyelesaian administrasi keuangan perangkat daerah              |            | tersedianya dokumen laporan keuangan yang akuntabel dan tepat waktu                                 | -                                      | 100 | %      | 2,000,000     |
|  |  |            |   |                  |     |      |   | 12. | Penilaian PAK  | Temanggung | terlaksananya penilaian PAK Penyuluh Sosial   | -                                      | 7   | orang  | 25,000,000    |
| <b>PROGRAM PELAYANAN DAN REHABILITASI KESEJAHTERAAN SOSIAL</b> |  |            |   |                  |     |      | <b>BELANJA BANTUAN KEUANGAN KEPADA KABUPATEN/KOTA</b> |     |  |            |   |  |     |        |               |
| <b>D.</b>  |  |            |   |                  |     |      | <b>A.</b>   |     |  |            |   |  |     |        |               |
| 1  | Pembangunan Gedung RPS   | Temanggung | Terbangunnya gedung RPS   | Terbangunnya RPS | 1   | unit | -   | 1   | Pembangunan Gedung RPS   | Temanggung | terlaksananya Pembangunan Gedung Rumah Perlindungan Sosial  | terbangunnya rumah perlindungan sosial | 1   | gedung | 1,800,000,000 |

Sumber Dinas Sosial Kabupaten Temanggung Tahun 2019

Catatan : Hasil analisis kebutuhan merupakan usulan koreksi atas rancangan awal RKP Kabupaten Temanggung Tahun 2018 dan menjadi rencana program dan kegiatan yang dibahas pada Forum Perangkat Daerah dan Musrenbang RKP Kab. Temanggung.

Secara umum, hasil review terhadap rancangan awal RKPD adalah sebagai berikut:

1. Terdapat penambahan kegiatan di luar rancangan awal Dinsos, yaitu Kegiatan Penyelesaian Administrasi Keuangan Perangkat Daerah.
2. Untuk efektivitas pelaksanaan terdapat penggabungan beberapa kegiatan untuk melakukan kedalam satu kegiatan, yaitu :
  - a. Kegiatan Fasilitasi Kartu Jateng Sejahtera di gabung dengan Kegiatan Fasilitasi Perlindungan dan Jaminan Sosial;
  - b. Kegiatan Perseni Anak Panti di gabung dengan Kegiatan Peningkatan kapasitas anak panti asuhan;
  - c. Kegiatan Fasilitasi kegiatan dan pembinaan PSKS di gabung dengan Fasilitasi kegiatan dan pembinaan PSKS;
  - d. Kegiatan Penyediaan sarana dan prasarana penunjang SIKS PUSDATIN di gabung dengan Kegiatan Validasi PMKS/PSKS menjadi Kegiatan baru yaitu Pengelolaan data kemiskinan.

## 2.6. Penelaahan usulan program dan kegiatan masyarakat

Kajian usulan kegiatan dari masyarakat melalui Musyawarah Perencanaan Pembangunan (Musrenbang) merupakan bagian dari kegiatan penjangkauan aspirasi masyarakat terkait kebutuhan dan harapan pemangku kepentingan, terhadap kegiatan pembangunan yang direncanakan, sebagai representasi kebutuhan masyarakat.

Adapun usulan kegiatan dari masyarakat melalui Musrenbang yang diampu oleh Dinas Sosial dapat dilihat pada tabel berikut ini.

Tabel 2.4

### Usulan usulan program dan kegiatan masyarakat (MUSRENBANG)

| No | Program/ Kegiatan  | Lokasi   | Indikator Kinerja                              | Volume/Besaran | Catatan     |
|----|--|--|--|----------------|-------------|
|    | <b>Belanja Bantuan Sosial</b>                                    |  |  |                |             |
|    | <b>I</b>   |  |  |                |             |
|    | <b>Urusan Sosial</b>   |  |  |                |             |
| 1  | Bantuan stimulan bagi perempuan rawan sosial ekonomi (PRSE)      | Ngadisepi, Gemawang (M3)                       | jumlah PRSE yang mendapat bantuan stimulan UEP | 16 orang       | 24,000,000  |
| 2  | Bantuan sosial rehabilitasi sosial rumah tidak layak huni (RTLH) | KEC CANDIROTO (T)                              | jumlah KK RTLH yang mendapat bantuan sosial    | 56             | 700,000,000 |
|    |  | KEC BULU (T)                                   |  | 76             | 950,000,000 |
|    |  | Kec pringsurat (T)                             |  | 56             | 700,000,000 |
|    |  | KEC GEMAWANG (T)                               |  | 40             | 500,000,000 |
|    |  | Jetis  |  | 6              | 75,000,000  |
|    |  | Desa Badran, Nguwet, Ngropoh, Pendowo, Kemloko |  | 7              | 87,500,000  |
|    |  | Desa Kundisari                                 |  | 16             | 200,000,000 |
|    |  | Desa Kupon                                     |  | 10             | 125,000,000 |
|    |  | KEMIRI   |  | 10             | 125,000,000 |
|    |  | Desa Karangtejo                                |  | 6              | 75,000,000  |
|    |  | Desa Semen (13) dan Desa Pitrosari ( 13)       |  | 26             | 325,000,000 |
|    |  | Desa Ngabeyan                                  |  | 7              | 87,500,000  |
|    |  | Desa Kembang Sari                              |  | 16             | 200,000,000 |

### **BAB III**

#### **TUJUAN, SASARAN, PROGRAM DAN KEGIATAN**

##### **3.1. Telaahan terhadap Kebijakan Nasional**

Dinas Sosial Kabupaten Temanggung merupakan sebuah Perangkat Daerah yang tidak secara langsung melaksanakan program dan kegiatan yang menjadi kebijakan nasional, khususnya yang target-targetnya ditetapkan melalui SPM, SDG's, dan kegiatan yang bersumber dari APBN lainnya. Kebijakan nasional yang diampu oleh Dinas Sosial lebih pada menuangkan kebijakan nasional melalui penyusunan Renja PD yang dilakukan oleh Dinas Sosial Kabupaten Temanggung.

Dinas Sosial melaksanakan SPM di bidang sosial yang ditetapkan oleh Kementerian Sosial. Jenis Pelayanan Dasar pada SPM sosial Daerah kabupaten/kota terdiri atas:

- a. rehabilitasi sosial dasar penyandang disabilitas telantar di luar panti
- b. rehabilitasi sosial dasar anak telantar di luar panti
- c. rehabilitasi sosial dasar lanjut usia telantar di luar panti
- d. rehabilitasi sosial dasar tuna sosial khususnya gelandangan dan pengemis di luar panti
- e. perlindungan dan jaminan sosial pada saat dan setelah tanggap darurat bencana bagi korban bencana kabupaten/kota.

Sedangkan untuk SDG's, Dinas Sosial mendukung untuk mencapai Goal 1, yaitu Mengakhiri segala bentuk kemiskinan dengan target sebagai berikut:

- a. Menerapkan sistem perlindungan sosial nasional yang tepat bagi semua, dan pada tahun 2030 tercapai cakupan bermakna bagi kelompok miskin dan rentan
- b. Pada tahun 2030, memastikan bahwa semua pria dan wanita, khususnya masyarakat miskin dan rentan, memiliki hak yang sama terhadap sumber daya
- c. Pada tahun 2030, membangun ketahanan masyarakat miskin dalam menghadapi situasi rentan, dan mengurangi kerentanan mereka terhadap kejadian ekstrem.

Disamping mendukung SPM dan SDG's, Dinas Sosial juga melaksanakan program yang bersifat nasional seperti Program Keluarga Harapan (PKH), Bantuan Pangan Non Tunai (BPNT), Penerima Bantuan Iur Jaminan Kesehatan Nasional (PBI-JKN) dan sebagainya. Untuk program tingkat provinsi juga ikut melaksanakan seperti program Kartu Jateng Sejahtera (KJS).

### 3.2. Tujuan dan Sasaran Renja Dinas Sosial

Perumusan tujuan dan sasaran didasarkan atas rumusan isu-isu penting penyelenggaraan tugas dan fungsi Dinas Sosial yang dikaitkan dengan tujuan dan sasaran pembangunan daerah sebagaimana tercantum dalam indikasi rencana program prioritas daerah Kabupaten Temanggung tahun 2019.

Mencermati indikasi rencana program prioritas daerah Kabupaten Temanggung dan isu-isu strategis Tahun 2019, maka tujuan dari urusan sosial adalah:

1. Penanganan Penyandang Masalah Kesejahteraan Sosial;
2. Pemberdayaan Potensi Sumber Kesejahteraan Sosial;
3. Meningkatnya pengembangan wawasan kebangsaan;
4. Meningkatnya kualitas perencanaan, pengendalian, evaluasi, dan pengkajian pembangunan daerah; dan
5. Meningkatnya kualitas pelayanan perkantoran.

Adapun sasaran dari urusan sosial adalah:

1. Cakupan Perlindungan dan jaminan sosial;
2. Cakupan Pelayanan dan rehabilitasi kesejahteraan sosial;
3. Cakupan Penanganan fakir miskin;
4. Cakupan Pemberdayaan potensi sumber kesejahteraan sosial;
5. Meningkatnya pengembangan wawasan kebangsaan;
6. Meningkatnya kualitas perencanaan, pengendalian, evaluasi, dan pengkajian pembangunan daerah;
7. Cakupan pelayanan administrasi perkantoran;
8. Meningkatnya sarana dan prasarana aparatur; dan
9. Meningkatnya disiplin aparatur.

Adapun keterkaitan antara Tujuan, Sasaran, dan Program, prioritas Dinas Sosial Kab. Temanggung pada Tahun 2019 adalah sebagai berikut:

Tabel 3.1  
Matrik Keterkaitan Tujuan, Sasaran, dan Indikator Sasaran

| TUJUAN   | SASARAN   | INDIKATOR SASARAN   | SATUAN TARGET  | TARGET TAHUN 2019 | TARGET KONDISI AKHIR 2018 |
|--|---|---|--|-------------------|---------------------------|
| Penanganan Penyandang Masalah Kesejahteraan Sosial | Cakupan Perlindungan dan jaminan sosial   | Terfasilitasinya bisnis proses PKH  | orang/kegiatan/tim/<br>orang/kegiatan  | 103/6/1/28000/1   |                           |
|  |   | Terfasilitasinya bansos Jaminan hidup bagi Penyandang disabilitas berat dan disabilitas ganda   | orang  | 200               |                           |
|  |   | Terfasilitasinya bansos Jaminan hidup bagi Lanjut usia terlantar non potensial  | orang  | 400               |                           |
|  |   | Terfasilitasinya bansos permakanan bagi anak panti  | anak/persen  | 381/100           |                           |
|  |   | Terlaksananya Pelayanan dan Perlindungan sosial & hukum bagi korban eksploitasi, perdagangan perempuan & anak   | persen/persen/keca<br>matan  | 100/100/20        |                           |
|  |   | Terfasilitasinya bansos Kartu Jateng Sejahtera  | orang  | 175               |                           |
|  |   | Pemenuhan kebutuhan dasar bagi korban bencana dan meningkatnya keharmonisan masyarakat korban bencana / Terlaksananya pelayanan psikososial bagi korban | persen   | 60                |                           |
|  |   | Terbentuknya Kampung Siaga Bencana  | desa   | 1                 |                           |
|  |   | cakupan anak panti yang mendapat bantuan permakanan   | anak   | 371               |                           |
|  |   | terfasilitasinya penderita kronis dan disabilitas berat yang mendapat jaminan sosial selama 1 tahun   | orang  | 200               |                           |
|  |   | Jumlah LUT non potensial yang mendapat jaminan sosial dalam 1 tahun   | orang  | 400               |                           |
|  |   | Cakupan Pelayanan dan rehabilitasi kesejahteraan sosial   | Prosentase PMKS yang mendapatkan Rehabilitasi Sosial melalui Rumah Perlindungan Sosial | persen            | 100                       |
|  | Prosentase PMKS yang mendapatkan fasilitasi pengiriman dan pemulangan ke Panti/Barehsos/atau keluarga |   | persen   | 100               |                           |
|  | Prosentase Penyandang Disabilitas PMKS yang memperoleh layanan Rehabilitasi Sosial                    |   | persen   | 100               |                           |
|  | Prosentase Tuna Sosial yang mendapat layanan Rehabilitasi Sosial                                      |   | persen   | 100               |                           |

|                                 |   |          |     |  |
|---------------------------------|---|----------|-----|--|
|                                 | Prosentase Korban Perdagangan Orang yang memperoleh layanan Rehabilitasi Sosial   | persen   | 100 |  |
|                                 | Jumlah anak penyandang masalah kesejahteraan sosial yang mendapatkan layanan rehabilitasi sosial berbasis keluarga , masyarakat dan panti/baresos | persen   | 100 |  |
|                                 | Jumlah Lanjut Usia Terlantar yang layanan mendapatkan rehabilitasi sosial   | persen   | 100 |  |
|                                 | Terbangunnya gedung RPS   | buah     | 1   |  |
| Cakupan Penanganan fakir miskin | Tersalurkannya bantuan RS-RTLH bagi keluarga miskin   | orang    | 832 |  |
|                                 | Terfasilitasinya Pemberdayaan Ekonomi Produktif bagi keluarga miskin  | orang    | 336 |  |
|                                 | Peningkatan kualitas Kelompok Usaha Bersama masyarakat miskin, Lomba KUBE   | kube     | 50  |  |
|                                 | Terkoordinasinya kegiatan penanganan fakir miskin   | persen   | 100 |  |
|                                 | terfasilitasinya pembentukan tikor pangan dari kabupaten sampai desa dan tersalurkannya BPNT tepat waktu  | persen   | 100 |  |
|                                 | Jumlah fakir miskin yang mendapat bantuan   | orang    | 100 |  |
|                                 | jumlah PRSE yang mendapat bantuan stimulan UEP  | orang    | 116 |  |
|                                 | jumlah LUT potensial yang mendapat bantuan  | orang    | 100 |  |
|                                 | jumlah KK miskin yang mendapat bantuan  | orang    | 20  |  |
|                                 | jumlah KK RTLH yang mendapat bantuan sosial   | orang    | 832 |  |
|                                 | Jumlah KUBE yang mendapat bantuan stimulan pengembangan   | kelompok | 5   |  |



### 3.3. Program dan Kegiatan

Program dan kegiatan Dinas Sosial Kabupaten Temanggung di Tahun 2019 dilaksanakan dalam rangka pencapaian tujuan dan sasaran dengan mengacu pada Indikasi Program Strategis Tahun Transisi Perencanaan Kabupaten Temanggung. Adapun Program dan Kegiatan Dinas Sosial Tahun 2019 adalah sebagai berikut :

Tabel 3.2  
Rencana Program dan Kegiatan Dinas Sosial Kab. Temanggung  
Tahun 2019

| No            | Urusan/Bidang Pemerintahan Daerah, dan Program/Kegiatan               | Indikator Program/Kegiatan  | Rencana Kerja Tahun 2019 |        |              |                          | Alokasi Anggaran 2018 | Prakiraan Maju Rencana 2020 |
|---------------|---|---|--------------------------|--------|--------------|--------------------------|-----------------------|-----------------------------|
|               |   |   | Lokasi                   | Target | Satuan       | Pagu Indikatif           |                       |                             |
| 1             | 2   | 3   | 4                        | 5      | 6            | 7                        | 8                     | 9                           |
|               | <b>BELANJA TIDAK LANGSUNG</b>   |   |                          |        |              | <b>15.408.763.073,00</b> |                       |                             |
| <b>106.01</b> | <b>Belanja Pegawai</b>  |   |                          |        |              | <b>2.259.150.573,00</b>  |                       |                             |
| 106.01.001    | Belanja Pegawai   | Terbayarkannya gaji pegawai   | Kabupaten Temanggung     | 100    | persen       | 2.259.150.573,00         | 0,00                  | 0,00                        |
| <b>106.03</b> | <b>Belanja Hibah Urusan Sosial</b>                                    |   |                          |        |              | <b>100.000.000,00</b>    |                       |                             |
| 106.03.001    | Bantuan sosial bagi panti   | jumlah panti asuhan yang dibantu sarana dan prasarana   | Kabupaten Temanggung     | 4      | panti asuhan | 100.000.000,00           | 0,00                  | 0,00                        |
| <b>106.04</b> | <b>Belanja Bantuan sosial Urusan Sosial</b>                           |   |                          |        |              | <b>13.049.612.500,00</b> |                       |                             |
| 106.04.001    | Bantuan sosial untuk permakanaan anak panti asuhan                    | cakupan anak panti yang mendapat bantuan permakanaan  | Kabupaten Temanggung     | 371    | anak         | 1.015.612.500,00         | 0,00                  | 0,00                        |
| 106.04.002    | Jaminan sosial disabilitas cacat berat dan ganda                      | terfasilitasinya penderita kronis dan disabilitas berat yang mendapat jaminan sosial selama 1 tahun | Kabupaten Temanggung     | 200    | orang        | 360.000.000,00           | 0,00                  | 0,00                        |
| 106.04.003    | Jaminan sosial LUT non potensial                                      | Jumlah LUT non potensial yang mendapat jaminan sosial dalam 1 tahun                                 | Kabupaten Temanggung     | 400    | orang        | 720.000.000,00           | 0,00                  | 0,00                        |
| 106.04.004    | Bantuan Stimulan UEP bagi Keluarga Fakir Miskin (FM)                  | Jumlah fakir miskin yang mendapat bantuan   | Kabupaten Temanggung     | 100    | orang        | 150.000.000,00           | 0,00                  | 0,00                        |
| 106.04.005    | Bantuan stimulan bagi perempuan rawan sosial ekonomi (PRSE)           | jumlah PRSE yang mendapat bantuan stimulan UEP  | Kabupaten Temanggung     | 116    | orang        | 174.000.000,00           | 0,00                  | 0,00                        |
| 106.04.006    | Bantuan sosial UEP untuk lanjut usia terlantar (LUT) Potensial        | jumlah LUT potensial yang mendapat bantuan  | Kabupaten Temanggung     | 100    | orang        | 150.000.000,00           | 0,00                  | 0,00                        |
| 106.04.007    | Bantuan sosial bagi keluarga miskin rawan sosial perdesaan tepi hutan | jumlah KK miskin yang mendapat bantuan  | Kabupaten Temanggung     | 20     | orang        | 30.000.000,00            | 0,00                  | 0,00                        |

|               |  |   |                      |                 |                                   |                         |      |      |
|---------------|--|---|----------------------|-----------------|-----------------------------------|-------------------------|------|------|
| 106.04.008    | Bantuan sosial rehabilitasi sosial rumah tidak layak huni (RTLH) | jumlah KK RTLH yang mendapat bantuan sosial   | Kabupaten Temanggung | 832             | orang                             | 10.400.000.000,00       | 0,00 | 0,00 |
| 106.04.009    | Bantuan Pengembangan KUBE  | Jumlah KUBE yang mendapat bantuan stimulan pengembangan   | Kabupaten Temanggung | 5               | kelompok                          | 50.000.000,00           | 0,00 | 0,00 |
|               |  |   |                      |                 |                                   |                         |      |      |
|               | <b>BELANJA LANGSUNG</b>  |   |                      |                 |                                   | <b>6.900.000.000,00</b> |      |      |
| <b>106.01</b> | <b>Program perlindungan dan jaminan sosial</b>                   |   |                      |                 |                                   | <b>815.000.000,00</b>   |      |      |
| 106.01.001    | Fasilitasi Program Keluarga Harapan (PKH)                        | Terfasilitasinya bisnis proses PKH  | Kabupaten Temanggung | 103/6/1/28000/1 | orang/kegiatan/tim/orang/kegiatan | 450.000.000,00          | 0,00 | 0,00 |
| 106.01.002    | Fasilitasi Perlindungan dan Jaminan Sosial                       | Terfasilitasinya bansos Jaminan hidup bagi Penyandang disabilitas berat dan disabilitas ganda   | Kabupaten Temanggung | 200             | orang                             | 165.000.000,00          | 0,00 | 0,00 |
|               |  | Terfasilitasinya bansos Jaminan hidup bagi Lanjut usia terlantar non potensial  |                      | 400             | orang                             |                         |      |      |
|               |  | Terfasilitasinya bansos permakanan bagi anak panti  |                      | 381/100         | anak/persen                       |                         |      |      |
|               |  | Terlaksananya Pelayanan dan Perlindungan sosial & hukum bagi korban eksploitasi, perdagangan perempuan & anak   |                      | 100/100/20      | persen/persen/kecamatan           |                         |      |      |
|               |  | Terfasilitasinya bansos Kartu Jateng Sejahtera  |                      | 175             | orang                             |                         |      |      |
| 106.01.003    | Pelayanan Sosial bagi Korban Alam dan Sosial                     | Pemenuhan kebutuhan dasar bagi korban bencana dan meningkatnya keharmonisan masyarakat korban bencana / Terlaksananya pelayanan psikososial bagi korban | Kabupaten Temanggung | 60              | persen                            | 150.000.000,00          | 0,00 | 0,00 |
| 106.01.004    | Pembentukan dan Pemberdayaan Kampung Siaga Bencana               | Terbentuknya Kampung Siaga Bencana  | Kabupaten Temanggung | 1               | desa                              | 50.000.000,00           | 0,00 | 0,00 |
| <b>106.02</b> | <b>Program pelayanan dan rehabilitasi kesejahteraan sosial</b>   |   |                      |                 |                                   | <b>2.620.000.000,00</b> |      |      |
| 106.02.001    | Operasional Rumah Perlindungan Sosial                            | Prosentase PMKS yang mendapatkan Rehabilitasi Sosial melalui Rumah Perlindungan Sosial  | Kabupaten Temanggung | 100             | persen                            | 300.000.000,00          | 0,00 | 0,00 |

|               |   |   |                      |          |                          |                         |      |      |
|---------------|---|---|----------------------|----------|--------------------------|-------------------------|------|------|
| 106.02.002    | Fasilitasi Pengiriman dan Pemulangan PGOT dan PMKS lainnya                          | Prosentase PMKS yang mendapatkan fasilitas pengiriman dan pemulangan ke Panti/Barehsos/atau keluarga  | Kabupaten Temanggung | 100      | persen                   | 60.000.000,00           | 0,00 | 0,00 |
| 106.02.003    | Rehabilitasi Sosial Penyandang Disabilitas Fisik, Inetelektual, Mental dan Sensorik | Prosentase Penyandang Disabilitas PMKS yang memperoleh layanan Rehabilitasi Sosial  | Kabupaten Temanggung | 100      | persen                   | 200.000.000,00          | 0,00 | 0,00 |
| 106.02.004    | Pelayanan dan Rehabilitasi Sosial bagi Tuna Sosial                                  | Prosentase Tuna Sosial yang mendapat layanan Rehabilitasi Sosial  | Kabupaten Temanggung | 100      | persen                   | 60.000.000,00           | 0,00 | 0,00 |
| 106.02.005    | Rehabilitasi Sosial bagi Korban Perdagangan Orang                                   | Prosentase Korban Perdagangan Orang yang memperoleh layanan Rehabilitasi Sosial   | Kabupaten Temanggung | 100      | persen                   | 25.000.000,00           | 0,00 | 0,00 |
| 106.02.006    | Pembinaan anak, Terlantar, Anak Jalanan, dan ABH                                    | Jumlah anak penyandang masalah kesejahteraan sosial yang mendapatkan layanan rehabilitasi sosial berbasis keluarga, masyarakat dan panti/baresos                          | Kabupaten Temanggung | 100      | persen                   | 100.000.000,00          | 0,00 | 0,00 |
| 106.02.007    | Rehabilitasi Sosial bagi Lanjut Usia terlantar                                      | Jumlah Lanjut Usia Terlantar yang layanan mendapatkan rehabilitasi sosial   | Kabupaten Temanggung | 100      | persen                   | 75.000.000,00           | 0,00 | 0,00 |
| 106.02.009    | Pembangunan Gedung Rumah Perlindungan Sosial  | Terbangunnya gedung RPS   | Kabupaten Temanggung | 1        | buah                     | 1.800.000.000,00        | 0,00 | 0,00 |
| <b>106.03</b> | <b>Program pemberdayaan potensi sumber kesejahteraan sosial</b>                     |   |                      |          |                          | <b>1.410.000.000,00</b> |      |      |
| 106.03.001    | Peningkatan kapasitas anak panti asuhan   | terlatihnya ketrampilan anak panti asuhan   | Kabupaten Temanggung | 24       | anak                     | 145.000.000,00          | 0,00 | 0,00 |
|               |   | terlaksananya porseni anak panti asuhan   |                      | 300      | anak                     |                         |      |      |
|               |   | tersalurkannya bantuan mesin jahit untuk 24 anak panti  |                      | 24       | anak                     |                         |      |      |
| 106.03.002    | Pemberdayaan PSKS Masyarakat dan Lembaga  | Jumlah PSKS Masyarakat dan Lembaga terlibat dalam penanganan PMKS   | Kabupaten Temanggung | 64       | lembaga                  | 600.000.000,00          | 0,00 | 0,00 |
|               |   | Terselenggaranya kegiatan PSKS  |                      | 1/5/100  | kegiatan/kegiatan/persen |                         |      |      |
| 106.03.003    | Pemberdayaan PSKS Perorangan dan Keluarga   | Jumlah PSKS Perorangan dan Keluarga yang ditingkatkan kemampuannya dalam penanganan permasalahan sosial dan kesejahteraannya, dan terlaksananya kegiatan restorasi sosial | Kabupaten Temanggung | 162/20/1 | orang/orang/kegiatan     | 575.000.000,00          | 0,00 | 0,00 |
| 106.03.004    | Pembinaan ijin pengumpulan sumbangan dan ijin undian                                | Tersosialisasikannya SOP ijin pengumpulan sumbangan dan ijin undaian  | Kabupaten Temanggung | 20       | desa                     | 40.000.000,00           | 0,00 | 0,00 |

|               |  |   |                      |       |                |                       |      |      |
|---------------|--|---|----------------------|-------|----------------|-----------------------|------|------|
| 106.03.005    | Fasilitasi Kegiatan Lembaga Konsultasi Kesejahteraan Keluarga (LK3)          | Terfasilitasinya Kegiatan Lembaga Konsultasi Kesejahteraan Keluarga (LK3)   | Kabupaten Temanggung | 1     | lembaga        | 50.000.000,00         | 0,00 | 0,00 |
| <b>106.04</b> | <b>Program penanganan fakir miskin</b>                                       |   |                      |       |                | <b>700.000.000,00</b> |      |      |
| 106.04.001    | Fasilitasi Rehabilitasi Sosial RTLH  | Tersalurkannya bantuan RS-RTLH bagi keluarga miskin   | Kabupaten Temanggung | 832   | orang          | 220.000.000,00        | 0,00 | 0,00 |
| 106.04.002    | Fasilitasi Pemberdayaan Ekonomi Produktif bagi keluarga miskin               | Terfasilitasinya Pemberdayaan Ekonomi Produktif bagi keluarga miskin  | Kabupaten Temanggung | 336   | orang          | 100.000.000,00        | 0,00 | 0,00 |
| 106.04.003    | Pemberdayaan dan peningkatan kualitas Kelompok Usaha Bersama                 | Peningkatan kualitas Kelompok Usaha Bersama masyarakat miskin, Lomba KUBE   | Kabupaten Temanggung | 50    | kube           | 50.000.000,00         | 0,00 | 0,00 |
| 106.04.004    | Kordinasi Penanganan Fakir Miskin  | Terkoordinasinya kegiatan penanganan fakir miskin   | Kabupaten Temanggung | 100   | persen         | 30.000.000,00         | 0,00 | 0,00 |
| 106.04.005    | Fasilitasi Bantuan Pangan Non Tunai (BPNT)                                   | terfasilitasinya pembentukan tikor pangan dari kabupaten sampai desa  | Kabupaten Temanggung | 100   | persen         | 300.000.000,00        | 0,00 | 0,00 |
| 106.08        | Program Pengembangan Wawasan kebangsaan                                      |   |                      |       |                | 100.000.000,00        |      |      |
| 106.08.001    | Pemeliharaan Taman Makam Pahlawan Prayudha Mudal dan Bambang Sugeng Kranggan | Jumlah TMP yang terpelihara (TMP Prayudha Mudal dan MP Bambang Sugeng)  | Kabupaten Temanggung | 2     | TMP            | 100.000.000,00        | 0,00 | 0,00 |
| <b>407.01</b> | <b>Program perencanaan, evaluasi, dan kelitbangan perangkat daerah</b>       |   |                      |       |                | <b>585.000.000,00</b> |      |      |
| 407.01.066    | Penyusunan dan Pelaporan Dokumen Perencanaan                                 | Tersusunnya dokumen perencanaan dan pelaporan SKPD yang tepat waktu   | Kabupaten Temanggung | 1     | dokumen        | 5.000.000,00          | 0,00 | 0,00 |
| 407.01.068    | Pengelolaan data kemiskinan  | validasi dan verifikasi data kemiskinan (PPFM, PBI, PMKS & PSKS), pemeliharaan SIKS PUSDATIN, pengadaan sarpras penunjang dan data PMKS/PSKS, BDT, dan data PBI | Kabupaten Temanggung | 100/3 | persen/dokumen | 525.000.000,00        | 0,00 | 0,00 |
| 407.01.069    | Penyusunan Kebijakan Penyelenggaraan Kesejahteraan Sosial                    | Tersusunnya RAPERBUP LK3  | Kabupaten Temanggung | 1     | dokumen        | 25.000.000,00         | 0,00 | 0,00 |
| 407.01.070    | Monitoring, evaluasi dan pelaporan   | persentase kegiatan yang telah dilakukan monev dan pelaporan  | Kabupaten Temanggung | 100   | persen         | 30.000.000,00         | 0,00 | 0,00 |
| 407.02        | Program pelayanan administrasi perkantoran                                   |   |                      |       |                | 380.000.000,00        |      |      |
| 407.02.001    | Penyediaan jasa komunikasi, sumber air dan listrik                           | Prosentase terbayarnya biaya Jasa Komunikasi, sumber daya air dan listrik   | Kabupaten Temanggung | 100   | persen         | 70.000.000,00         | 0,00 | 0,00 |
| 407.02.002    | Penyediaan jasa kebersihan kantor  | prosentase Pemenuhan kebutuhan Alat Kebersihan dan honor petugas kebersihan   | Kabupaten Temanggung | 100   | persen         | 50.000.000,00         | 0,00 | 0,00 |

|               |  |  |                      |     |        |                       |      |      |
|---------------|--|--|----------------------|-----|--------|-----------------------|------|------|
| 407.02.003    | Penyediaan alat tulis kantor                                     | Prosentase terpenuhinya Biaya ATK  | Kabupaten Temanggung | 100 | persen | 20.000.000,00         | 0,00 | 0,00 |
| 407.02.004    | Penyediaan barang cetakan dan penggandaan                        | Prosentase ketersediaan biaya cetak dan penggandaan  | Kabupaten Temanggung | 100 | persen | 15.000.000,00         | 0,00 | 0,00 |
| 407.02.005    | Penyediaan komponen instalasi listrik/penerangan bangunan kantor | prosentase Penyediaan komponen instalasi listrik/penerangan bangunan kantor  | Kabupaten Temanggung | 100 | persen | 15.000.000,00         | 0,00 | 0,00 |
| 407.02.006    | Penyediaan bahan bacaan dan peraturan perundang-undangan         | Prosentase terpenuhinya biaya Penyediaan bahan bacaan dan peraturan perundang-undangan   | Kabupaten Temanggung | 100 | persen | 3.000.000,00          | 0,00 | 0,00 |
| 407.02.007    | Penyediaan makanan dan minuman                                   | Prosentase terpenuhinya Biaya penyediaan makanan dan minuman   | Kabupaten Temanggung | 100 | persen | 60.000.000,00         | 0,00 | 0,00 |
| 407.02.008    | Rapat-rapat koordinasi dan konsultasi ke luar daerah             | Persentase pemenuhan biaya untuk perjalanan Dinas Luar Daerah  | Kabupaten Temanggung | 100 | persen | 75.000.000,00         | 0,00 | 0,00 |
| 407.02.009    | Rapat-rapat koordinasi dan konsultasi dalam daerah               | Persentase pemenuhan biaya untuk perjalanan Dinas dalam Daerah   | Kabupaten Temanggung | 100 | persen | 10.000.000,00         | 0,00 | 0,00 |
| 407.02.010    | Jasa pelayanan perkantoran                                       | tersedianya pembayaran honor tenaga non pns, lembur pns dan non pns, dan belanja transaksi keuangan  | Kabupaten Temanggung | 100 | persen | 35.000.000,00         | 0,00 | 0,00 |
| 407.02.011    | Penyediaan jasa pengamanan kantor                                | tersedianya jasa pengamanan kantor   | Kabupaten Temanggung | 0   | persen | 0,00                  | 0,00 | 0,00 |
| 407.02.015    | Penyelesaian administrasi keuangan perangkat daerah              | tersedianya dokumen laporan keuangan yang akuntabel dan tepat waktu  | Kabupaten Temanggung | 100 | persen | 2.000.000,00          | 0,00 | 0,00 |
| 407.02.017    | Penilaian PAK  | terlaksananya penilaian PAK Penyuluh Sosial  | Kabupaten Temanggung | 7   | orang  | 25.000.000,00         | 0,00 | 0,00 |
| <b>407.03</b> | <b>Program peningkatan sarana prasarana aparatur</b>             |  |                      |     |        | <b>290.000.000,00</b> |      |      |
| 407.03.002    | Pemeliharaan Rutin Berkala Peralatan Gedung Kantor               | Terpenuhinya pemeliharaan rutin/berkala peralatan Gedung Kantor  | Kabupaten Temanggung | 100 | persen | 20.000.000,00         | 0,00 | 0,00 |
| 407.03.003    | Pemeliharaan Rutin Berkala Kendaraan Dinas/Operasional           | Prosentase terpenuhinya Biaya Jasa Pemeliharaan dan Perijinan kendaraan Dinas/operasional / tambahan mobil dumlap (kendaraan dapur umum dan lapangan)                              | Kabupaten Temanggung | 100 | persen | 150.000.000,00        | 0,00 | 0,00 |
| 407.03.005    | Pengadaan Perlengkapan Gedung Kantor                             | Terpenuhinya pengadaan sarana dan prasarana perlengkapan gedung Kantor (kursi rapat, meja kursi sekretariat bersama, karpet, sajadah, kipas angin, almari mushola, lemari display) | Kabupaten Temanggung | 100 | persen | 50.000.000,00         | 0,00 | 0,00 |
| 407.03.008    | Pemeliharaan rutin/berkala gedung kantor                         | Terpeliharanya gedung kantor   | Kabupaten Temanggung | 100 | persen | 25.000.000,00         | 0,00 | 0,00 |

|               |   |   |                      |     |        |               |      |      |
|---------------|---|---|----------------------|-----|--------|---------------|------|------|
| 407.03.009    | Pemeliharaan rutin/berkala perlengkapan gedung kantor | Terpenuhinya pemeliharaan rutin/berkala perlengkapan Gedung Kantor      | Kabupaten Temanggung | 100 | persen | 20.000.000,00 | 0,00 | 0,00 |
| 407.03.012    | Pengadaan Peralatan Gedung Kantor                     | Terpenuhinya Pengadaan peralatan Gedung Kantor (proyektor, printer, AC) | Kabupaten Temanggung | 100 | persen | 25.000.000,00 | 0,00 | 0,00 |
| 407.03.017    | Pembuatan Gedung baru Dinas Sosial                    | Terbangunnya gedung baru dinas sosial                                   | Kabupaten Temanggung | 1   | buah   | 0,00          | 0,00 | 0,00 |
| <b>407.04</b> | <b>Program peningkatan disiplin aparatur</b>          |   |                      |     |        | <b>0,00</b>   |      |      |
| 407.04.001    | Pengadaan pakaian dinas beserta perlengkapannya       | tersedianya pakaian dinas beserta kelengkapannya                        | Kabupaten Temanggung | 33  | buah   | 0,00          | 0,00 | 0,00 |

Temanggung, 14 Mei 2018  
 KEPALA PERANGKAT DAERAH  
 KABUPATEN TEMANGGUNG

**Drs Teguh Suryanto**  
 Pembina Utama Muda  
 NIP. 196105291985031005

## **BAB IV**

### **PENUTUP**

Dengan memperhatikan kondisi dan situasi, tantangan, peluang, hambatan, dan kekuatan yang dimiliki, maka pada Tahun 2019 diperkirakan masyarakat dan pemerintah Kabupaten Temanggung masih akan mengalami kehidupan yang dinamis dikarenakan merupakan tahun politik baik ditingkat nasional, provinsi maupun Kabupaten. Situasi yang dinamis tersebut memberikan kesempatan yang lebih luas bagi Dinas Sosial untuk meningkatkan kinerja pelaksanaan program dan kegiatan yang telah direncanakan. Renja Dinas Sosial Tahun 2019 yang telah tersusun akan memberikan arah dan pedoman bagi semua pemangku kepentingan di Dinas Sosial itu sendiri maupun pihak-pihak yang memiliki keterkaitan dengan Dinas Sosial dalam rangka percepatan pelaksanaan program dan kegiatan yang sudah direncanakan.

Renja Dinas Sosial Tahun 2019 telah disusun berdasarkan Indikasi Rencana Program Strategis Tahun Transisi Perencanaan Kabupaten Temanggung sekiranya dapat benar-benar dilaksanakan secara konsisten terutama dalam pemenuhan anggaran pada proses penganggaran di APBD Tahun Anggaran 2019. Seandainya pagu anggaran yang ada di dalam Renja Dinas Sosial Tahun 2019 ini tidak dapat dipenuhi sepenuhnya, maka tentunya akan dilakukan penyesuaian-penyesuaian pada saat dilaksanakannya kegiatan di Tahun 2019 nanti.

Realisasi APBD Tahun Anggaran 2017 terdiri dari Belanja Tidak Langsung sebesar 99,34 % dan realisasi Belanja Langsung sebesar 96,71 % sehingga dapat dikatakan kinerja efisien dan efektif.

Dalam Renja Tahun Anggaran 2019 Dinas Sosial mendapat alokasi anggaran untuk Belanja Tidak langsung sebesar 15.408.763.073,- dan Belanja Langsung sebesar Rp 6.900.000,- dengan jumlah program 9 program, antara lain Program Perlindungan Dan Jaminan Sosial, Program Pelayanan Dan Rehabilitasi Kesejahteraan Sosial, Program Pemberdayaan Potensi Sumber Kesejahteraan Sosial, Program Penanganan Fakir Miskin, Program pengembangan wawasan kebangsaan, Program Perencanaan, Evaluasi, dan Kelitbangan Daerah, Program pelayanan administrasi perkantoran, Program peningkatan sarana dan prasarana aparatur, serta indikator kinerja program sebanyak 15.

Semoga dengan telah selesainya penyusunan Renja Dinas Sosial Tahun 2019 ini, maka cita-cita dan harapan yang telah dicanangkan pada saat penyusunan tujuan dan saran pembangunan daerah dapat tercapai sesuai dengan pentahapan yang telah direncanakan, atau jika memungkinkan dapat dicapai lebih cepat dari waktu yang telah direncanakan.



Temanggung, 14 Mei 2018

KEPALA PERANGKAT DAERAH  
DINAS SOSIAL KABUPATEN  
TEMANGGUNG

**Drs Teguh Suryanto**  
Pembina Utama Muda  
NIP. 196105291985031005

DISUSUN OLEH  
TIM PENYUSUN RENCANA KERJA  
DINAS SOSIAL KABUPATEN TEMANGGUNG

Telah diteliti dan diverifikasi oleh petugas,  
Pada Tanggal: 14 Mei 2018

Koordinator Bidang  
Perencanaan Kinerja

**Ika Purwati, S.M**  
NIP. 197202061990012002

Koordinator Sub Bidang  
Kesejahteraan Rakyat

**Iris Prabawati, S.KM**  
NIP. 197407062005012017

Kepala Perangkat Daerah  
DINAS SOSIAL KABUPATEN  
TEMANGGUNG  
  
**Drs Teguh Suryanto**  
Pembina Utama Muda  
NIP. 196105291985031005


## HALAMAN VERIFIKASI

RENCANA KERJA (RENJA)  
DINAS SOSIAL KABUPATEN TEMANGGUNG  
TAHUN 2019

DISUSUN OLEH  
TIM PENYUSUN RENCANA KERJA  
DINAS SOSIAL KABUPATEN TEMANGGUNG


Telah diteliti dan diverifikasi oleh petugas,  
Pada Tanggal : 14 Mei 2018

Koordinator Bidang  
Pembangunan Manusia



Dra. Gema Artisti W. MM  
NIP. 19700730 199001 2 002

Koordinator Sub Bidang  
Kesejahteraan Rakyat



Dian Prabowati, S.KM  
NIP. 19780706 200501 2 017

Mengetahui,  
KEPALA BAPPEDA  
KABUPATEN TEMANGGUNG



Bambang Dewantoro  
Pembina Utama Muda  
NIP. 19581023 198503 1 005

