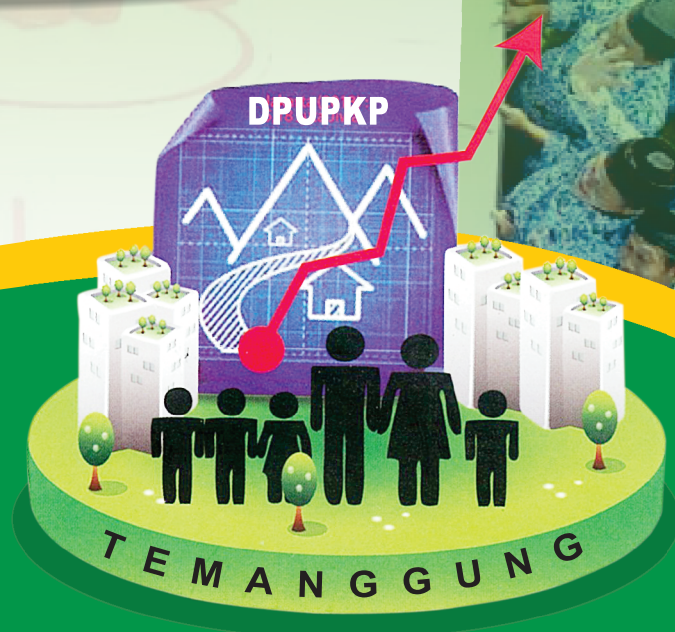




Laporan Kinerja Instansi Pemerintah

LKjIP 2017





Kata Pengantar

Dengan mengucapkan puji syukur ke hadirat Tuhan Yang Maha Kuasa atas rahmat dan Karunianya, kami dapat menyelesaikan penyusunan Laporan Kinerja Instansi Pemerintah (LKjIP) Perangkat Daerah Dinas Pekerjaan Umum, Perumahan dan Kawasan Permukiman Kabupaten Temanggung Tahun 2017 sesuai dengan ketentuan. LKjIP Perangkat Daerah Dinas Pekerjaan Umum, Perumahan dan Kawasan Permukiman Kabupaten Temanggung Tahun 2017 merupakan bentuk komitmen nyata Perangkat Daerah Dinas Pekerjaan Umum, Perumahan dan Kawasan Permukiman Kabupaten Temanggung dalam mengimplementasikan Sistem Akuntabilitas Kinerja Instansi Pemerintah (SAKIP) sebagai mana diamanatkan dalam PP Nomor 8 Tahun 2006 tentang Laporan Keuangan dan Kinerja Instansi Pemerintah yang diatur kemudian dalam Peraturan Presiden Nomor 29 tahun 2014 tentang Sistem Akuntabilitas Kinerja Instansi Pemerintah dan secara teknis diatur dalam Peraturan Menteri PAN dan Reformasi Birokrasi Nomor 53 Tahun 2014 tentang Petunjuk Teknis Perjanjian Kinerja, Pelaporan Kinerja dan Tata Cara Reviu Atas Laporan Kinerja Instansi Pemerintah .

Penyusunan Laporan Kinerja Instansi Pemerintah (LKjIP) ini merupakan upaya kami untuk menginformasikan pertanggungjawaban kinerja yang telah dilakukan selama tahun 2017, sebagai konsistensi kami terhadap komitmen untuk menciptakan transparansi yang merupakan pilar terwujudnya tata pemerintahan yang baik. Laporan Kinerja Instansi Pemerintah Tahun 2017 memuat informasi tentang penyelenggaraan pemerintahan, pelaksanaan kebijakan program dan kegiatan, serta pencapaian sasaran dalam mewujudkan tujuan, misi dan visi yang telah ditetapkan.



LKjIP adalah wujud pertanggungjawaban pejabat publik kepada masyarakat tentang kinerja lembaga pemerintah selama satu tahun anggaran. Kinerja Perangkat Daerah Dinas Pekerjaan Umum, Perumahan dan Kawasan Permukiman Kabupaten Temanggung telah diukur, dievaluasi, dianalisis dan dijabarkan dalam bentuk LKjIP Perangkat Daerah Dinas Pekerjaan Umum, Perumahan dan Kawasan Permukiman Kabupaten Temanggung.

Tujuan penyusunan LKjIP ini adalah juga untuk menggambarkan penerapan Rencana Strategis (Renstra) dalam pelaksanaan tugas pokok dan fungsi organisasi di Perangkat Daerah Dinas Pekerjaan Umum, Perumahan dan Kawasan Permukiman Kabupaten Temanggung.

Hasil pencapaian kinerja Dinas Pekerjaan Umum, Perumahan dan Kawasan Permukiman Kabupaten Temanggung tidak terlepas dari kerjasama dan kerja keras semua pihak yakni masyarakat, swasta dan aparat pemerintah daerah baik dalam perumusan kebijakan, maupun dalam implementasi serta pengawasannya.

Akhir kata, kami sampaikan terima kasih kepada semua pihak yang telah memberikan dukungan, bantuan serta partisipasi dalam penyusunan LKjIP Dinas Pekerjaan Umum, Perumahan dan Kawasan Permukiman Kabupaten Tahun 2017. Semoga laporan ini dapat digunakan sebagai bahan bagi pihak-pihak yang berkepentingan khususnya untuk peningkatan kinerja dan meningkatkan kualitas capaian kinerja kami sesuai yang diharapkan di masa mendatang.

Temanggung, Februari 2017
**KEPALA DINAS PEKERJAAN UMUM, PERUMAHAN
DAN KAWASAN PERMUKIMAN
KABUPATEN TEMANGGUNG**

Ir. SUPARDIYONO, M.T.
Pembina Utama Muda
NIP. 19600822 199302 1 001



DAFTAR ISI

Kata Pengantar	i
Daftar Isi	ii
Daftar Tabel	iii
Daftar Gambar.....	iv
BAB I PENDAHULUAN	
Pendahuluan	1
Gambaran Umum Organisasi	2
Fungsi Strategis DPUPKP Kabupaten Temanggung	6
Permasalahan Utama DPUPKP Kabupaten Temanggung	7
BAB II PERENCANAAN DAN PERJANJIAN KINERJA.....	
Rencana Strategis	10
Indikator Kinerja Utama	11
Perjanjian Kinerja	12
BAB III AKUNTABILITAS KINERJA	
Capaian kinerja organisasi	37
Realisasi Anggaran	18
BAB IV PENUTUP	
Tinjauan Umum Capaian Kinerja DPUPKP Kabupaten Temanggung	61
Strategi untuk Peningkatan Kinerja di Masa Mendatang	62
LAMPIRAN I Perjanjian Kinerja Tahun 2017	
LAMPIRAN II Laporan keuangan Tahun 2017	
LAMPIRAN III Laporan evaluasi RKPD s.d triwulan IV tahun 2017	
LAMPIRAN IV Prestasi Perangkat Daerah Tahun 2017 (Foto gambar sertifikat/ piala/ Penyerahan dll)	



BAB I PENDAHULUAN

Sesuai dengan Pasal 4 Peraturan Presiden Nomor 29 Tahun 2014, Penyelenggaraan SAKIP pada SKPD dilaksanakan oleh Entitas Akuntabilitas Kinerja SKPD



A. Pendahuluan

Dalam rangka meningkatkan pelaksanaan pemerintah yang berdayaguna, berhasil guna, bersih dan bertanggung jawab, telah diterbitkan Peraturan Presiden Nomor 29 Tahun 2014 tentang Sistem Akuntabilitas Kinerja Instansi Pemerintah (SAKIP) serta Peraturan Menteri Pendayagunaan Aparatur Negara dan Reformasi Birokrasi Republik Indonesia Nomor 53 Tahun 2014 tentang Petunjuk Teknis Perjanjian Kinerja dan Tata Cara Reviu Atas Laporan Kinerja Instansi Pemerintah. Akuntabilitas Kinerja Instansi Pemerintah adalah perwujudan kewajiban suatu instansi pemerintah untuk mempertanggung jawabkan keberhasilan atau kegagalan pelaksanaan visi dan misi organisasi dalam mencapai tujuan dan sasaran yang telah ditetapkan melalui alat pertanggung jawaban secara periodik.

Penyusunan Laporan Kinerja (LKj) Dinas Pekerjaan Umum, Perumahan dan Kawasan Permukiman Kabupaten Temanggung Tahun 2017 disusun sebagai pertanggung jawaban pelaksanaan rencana kerja Dinas Pekerjaan Umum, Perumahan dan Kawasan Permukiman Kabupaten Temanggung Tahun 2017.

Tahun 2017 merupakan tahun pertama bagi Dinas Pekerjaan Umum, Perumahan dan Kawasan Permukiman Kabupaten Temanggung yang dibentuk berdasarkan Peraturan Daerah Kabupaten



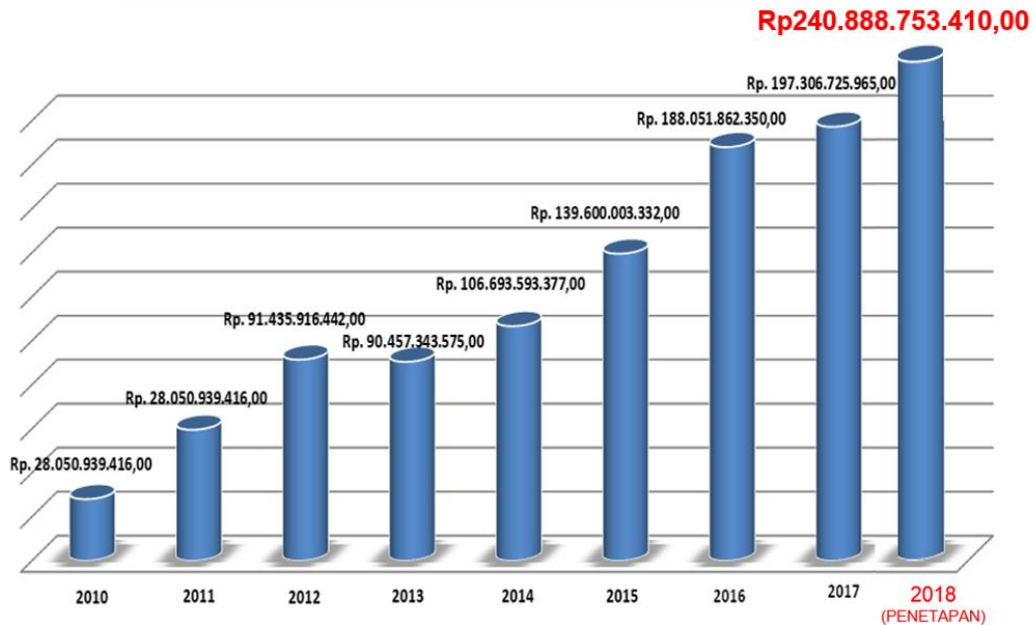
Temanggung Nomor 10 Tahun 2016 tentang Pembentukan dan Susunan Perangkat Daerah Kabupaten Temanggung serta diatur melalui Peraturan Kabupaten Temanggung Nomor 60 Tahun 2016 tentang Kedudukan, Susunan dan Tata Kerja Organisasi Perangkat Daerah Kabupaten Temanggung. Selain itu tahun 2017 juga merupakan tahun ke-5 pelaksanaan Rencana Strategis (RENSTRA) Dinas Pekerjaan Umum, Perumahan dan Kawasan Permukiman Kabupaten Temanggung 2013-2018 dalam hal ini adalah review dari Rencana Strategis (RENSTRA) Dinas Pekerjaan Umum .

Dilihat dari Jumlah kegiatan dan jumlah anggaran yang dilaksanakan pada tahun 2017 terjadi peningkatan yang cukup signifikan. Dari sisi anggaran tahun 2017 terjadi peningkatan anggaran sebesar Rp. 140 Milyar, atau jika dibandingkan dari tahun 2010 terjadi peningkatan anggaran hampir 5 (Lima) kali lipat atau 599 %. Sedangkan pada tahun 2017 peningkatan anggaran dan Kegiatan juga lebih meningkat menjadi hampir 5 (lima) kali lipat dan Perjanjian Kenerja (PK) tahun 2018 juga kami laporkan dalam Laporan Kinerja (LKj) tahun 2017 ini. Dari Sisi Aset yang dikelola telah mencapai Rp 1.891.080.737.324,00.

Tantangan akan berkurangnya jumlah pegawai, permasalahan semakin kompleks dan jumlah kegiatan yang harus dilakukan semakin banyak seiring peningkatan jumlah anggaran yang harus dilaksanakan menuntut akuntabilitas, produktifitas, efektifitas dan efisiensi yang lebih baik guna menjawab tuntutan masyarakat terhadap terciptanya pemerintahan yang baik, bersih dan berwibawa (*good governance*). Anggaran kegiatan dapat dilihat pada gambar Anggaran Kegiatan DPUPKP 9 Tahun Terakhir



**ANGGARAN KEGIATAN DPU/DPUPKP
9 TAHUN TERAKHIR**



Gambaran 1 :Anggaran Kegiatan DPUPKP 9 Tahun Terakhir.

B. Gambaran Umum Organisasi

Berdasarkan Peraturan Daerah Kabupaten Temanggung Nomor 10 Tahun 2016 tentang Pembentukan dan Susunan Perangkat Daerah Kabupaten Temanggung serta diatur melalui Peraturan Kabupaten Temanggung Nomor 60 Tahun 2016 tentang Kedudukan, Susunan dan Tata Kerja Organisasi Perangkat Daerah Kabupaten Temanggung. Dinas Pekerjaan Umum, Perumahan dan Kawasan Permukiman Kabupaten Temanggung adalah merupakan salah satu dinas Teknis yang mempunyai tugas melaksanakan urusan dalam bidang pekerjaan umum, bidang penataan ruang, bidang perumahan rakyat, kawasan permukiman dan urusan pertanahan.

Untuk melaksanakan Tugas Pokok sebagaimana dimaksud di atas, Dinas Pekerjaan Umum, Perumahan dan Kawasan Permukiman Kabupaten Temanggung menyelenggarakan fungsi antara lain :



- a. Merumuskan program kerja di lingkungan DPUPKP berdasarkan rencana strategis bidang bina marga, sumber daya air, cipta karya, perumahan dan kawasan permukiman, tata ruang dan pertanahan serta tata kota dan jasa konstruksi meliputi pengelolaan administrasi kegiatan, perencanaan kegiatan, pengelolaan operasional dan pemeliharaan, penyusunan dan pelaksanaan pengelolaan sistem informasi jalan dan jembatan, bangunan gedung, perumahan dan kawasan permukiman, tata kota dan jasa konstruksi serta tata ruang dan pertanahan Perumusan kebijakan teknis dibidang pekerjaan umum; serta
- b. Pembinaan umum dan teknis dalam penyelenggaraan kewenangan daerah dalam bidang pekerjaan umum, bidang penataan ruang, bidang perumahan rakyat, kawasan permukiman dan urusan pertanahan
- c. Pelaksanaan pembangunan dan pemeliharaan dibidang pekerjaan umum;
- d. Penyelenggaraan pelayanan umum yang meliputi penyuluhan dan penyebaran informasi dibidang pekerjaan umum, bidang penataan ruang, bidang perumahan rakyat, kawasan permukiman dan urusan pertanahan;
- e. Monitoring dan evaluasi terhadap pelaksanaan tugas;
- f. Pengendalian dan pembinaan dalam lingkup Dinas Pekerjaan Umum, Perumahan dan Kawasan Permukiman;
- g. Penyelenggaraan tata usaha Dinas Pekerjaan Umum, Perumahan dan Kawasan Permukiman.

Dalam melaksanakan tugasnya tersebut, Dinas Pekerjaan Umum, Perumahan dan Kawasan Permukiman Kabupaten Temanggung didukung personalia sebanyak 405 pegawai yang terdiri dari berstatus PNS dan non PNS.



Jumlah PNS berdasarkan jenis pendidikannya yaitu : S-2 sebanyak 9 orang, S-1 sebanyak 23 orang, D-III sebanyak 7 orang, SLTA sebanyak 70 orang, SLTP sebanyak 43 orang dan yang berpendidikan SD sebanyak 22 orang.

Jumlah Personil pada Dinas Pekerjaan Umum, Perumahan dan Kawasan Permukiman Kabupaten Temanggung dijelaskan dalam tabel berikut :

Tabel I.1
Jumlah Pegawai Berdasarkan Status

Nomor	Status	Jumlah
1.	PNS	174
2.	Tenaga Kontrak	231
Jumlah		405 orang

Sumber : Bagian Umum dan Kepegawaian Dinas Pekerjaan Umum, Perumahan dan Kawasan Permukiman Kabupaten Temanggung Tahun 2017

Tabel I.2
Jumlah Pegawai berdasarkan Kepangkatan

Nomor	Golongan	Jumlah
1.	IV	7 orang
2.	III	43 orang
3.	II	77 orang
4.	I	47 orang

Sumber : Bagian Umum dan Kepegawaian Dinas Pekerjaan Umum, Perumahan dan Kawasan Permukiman Kabupaten Temanggung Tahun 2017



Tabel I.3
Jumlah Pegawai Berdasarkan Jenjang Pendidikan

Nomor	Jenjang Pendidikan	Jumlah
1.	S 2	9 orang
2.	S 1	23 orang
3.	D III	7 orang
4.	SLTA	70 orang
5.	S M P	43 orang
6.	S D	22 orang

Sumber : Bagian Umum dan Kepegawaian Dinas Pekerjaan Umum, Perumahan dan Kawasan Permukiman Kabupaten Temanggung Tahun 2017

Tabel I.4
Jumlah Pegawai Berdasarkan Diklat Struktural

Nomor	Penjenjangan / Diklat	Jumlah
1.	SPAMA	0 orang
2.	DIKLAT PIM III	2 orang
3.	DIKLAT PIM IV	16 orang
	JUMLAH	18 orang

Sumber : Bagian Umum dan Kepegawaian Dinas Pekerjaan Umum, Perumahan dan Kawasan Permukiman Kabupaten Temanggung Tahun 2017

Dalam melaksanakan Tugas dan fungsinya Dinas Dinas Pekerjaan Umum, Perumahan dan Kawasan Permukiman Kabupaten



Temanggung terbagi dalam struktur yang dapat dilihat dalam gambar Struktur Organisasi terlampir.

Sementara untuk mendukung Tugas dan Fungsi tersebut Dinas Pekerjaan Umum, Perumahan dan Kawasan Permukiman Kabupaten Temanggung memiliki sarana dan prasarana terdiri dari :

Tabel I.5
Sarana dan Prasarana Dinas Pekerjaan Umum, Perumahan dan Kawasan Permukiman Kabupaten Temanggung

NO	JENIS SARPRAS	JUMLAH	SATUAN	KETERANGAN
1	2	3	4	5
a.	Tanah			-
	Tanah	508	Bidang	Baik
b.	Peralatan dan Mesin			
	Alat - Alat Besar	24	Buah/unit	Baik
	Alat Angkut	159	Buah/unit	Baik
	Alat Bengkel dan Alat Ukur	30	Buah/unit	Baik
	Alat Pertanian	3	Buah/unit	Baik
	Alat Kantor dan Rumah Tangga	865	Buah/unit	Baik
	Alat Studio dan Alat Komunikasi	11	Buah/unit	Baik
	Alat - Alat Kedokteran	1	Buah/unit	Baik
	Alat Laboratorium	7	Buah/unit	Baik
	Alat - Alat Persenjataan/Keamanan	0	Buah/unit	Baik
c.	Golongan Gedung dan Bangunan			
	Bangunan dan Gedung	50	Unit	Baik
	Monumen	9	Unit	Baik
d.	Golongan Jalan, Irigasi dan Jaringan			
	Jalan dan Jembatan	670	Unit	Baik
	Bangunan Air/Irigasi	824	Unit	Baik
	Instalasi	11	Unit	Baik
	Jaringan	8	Unit	Baik
e.	Aset Tetap Lainnya			
	Buku Perpustakaan	15	Buah	Baik
	Barang Bercorak Kebudayaan	1	Buah	Baik
	Tanaman	2.612	Buah	Baik
f.	Barang Ekstrakomptabel	1054	Buah	Baik



C. Fungsi Strategis Dinas Pekerjaan Umum, Perumahan dan Kawasan Permukiman Kabupaten Temanggung

Berdasarkan pada tugas dan fungsi Dinas Pekerjaan Umum, Perumahan dan Kawasan Permukiman Kabupaten Temanggung dimaksud, maka Dinas Pekerjaan Umum, Perumahan dan Kawasan Permukiman Kabupaten Temanggung secara umum memiliki fungsi sebagai penyelenggara pemerintahan dibidang melaksanakan urusan dalam bidang pekerjaan umum, bidang penataan ruang, bidang perumahan rakyat, kawasan permukiman dan urusan pertanahan.

Secara singkat Dinas Pekerjaan Umum, Perumahan dan Kawasan Permukiman Kabupaten Temanggung memiliki mandat yang harus dipertanggung jawabkan dalam kaitannya penggunaan sumber daya, yaitu :

1. Penataan ruang wilayah Kabupaten Temanggung;
2. Perluasan jaringan jalan dan jembatan serta pengembangan jaringan irigasi;
3. Meningkatkan nilai konstruksi pada jalan, jembatan dan prasarana jaringan irigasi;
4. Memperpanjang usia konstruksi untuk jalan, jembatan dan sarana irigasi dengan melakukan pemeliharaan secara rutin;
5. Pemanfaatan secara maksimal infrastruktur yang sudah dibangun;
6. Meningkatkan prasarana untuk mencapai pemukiman layak huni;
7. Mengoptimalkan kelengkapan sarana pendukung, guna memperlancar pelaksanaan pekerjaan infrastruktur konstruksi jalan, jembatan dan pengairan;
8. Mengembangkan teknologi ke-PU-an yang tepat guna serta dapat meningkatkan keandalan mutu infrastruktur;
9. Meningkatnya pelayanan administrasi umum, keuangan dan kepegawaian.



D. Permasalahan Utama yang dihadapi Dinas Pekerjaan Umum, Perumahan dan Kawasan Permukiman Kabupaten Temanggung

Adapun permasalahan utama Dinas Pekerjaan Umum, Perumahan dan Kawasan Permukiman Kabupaten Temanggung yang harus diselesaikan dalam rangka memberikan pelayanan di bidang pekerjaan umum, perumahan rakyat, penataan ruang, dan pertanahan secara singkat dapat di rinci sebagai berikut :

1. Belum optimalnya kemampuan penyedia jasa dalam pelaksanaan pekerjaan konstruksi, yang disebabkan keterbatasan SDM dan keuangan;
2. Tidak optimal waktu pelaksanaan pekerjaan dari pelelangan sampai akhir pekerjaan;
3. Meningkatnya jumlah dan ruang lingkup kegiatan/pekerjaan yang tidak seimbang dengan jumlah dan kemampuan personel dan peralatan di Dinas Pekerjaan Umum, Perumahan dan Kawasan Permukiman;
4. Terbatasnya ketersediaan lahan untuk RTH.

Tugas dan fungsi pelayanan pada Dinas Pekerjaan Umum, Perumahan dan Kawasan Permukiman Kabupaten Temanggung lebih dari satu urusan, yaitu :

1. Urusan Pekerjaan Umum meliputi antara lain :
 - a. Jalan dan jembatan
 - b. Irigasi dan air tanah
 - c. Air bersih, air limbah, drainase, dan trotoar
2. Urusan Perumahan Rakyat meliputi antara lain :
 - a. Rumah tidak layak huni
 - b. Perumahan pada daerah rawan bencana
 - c. Permukiman kumuh di kawasan perkotaan
 - d. Sarana dan prasarana lingkungan sehat di kawasan permukiman
 - e. Air minum dan penyehatan lingkungan (AMPL)
3. Urusan Penataan Ruang meliputi antara lain:
 - a. Pemanfaatan ruang sesuai dengan tata ruang wilayah



Permasalahan yang timbul karena kondisi dari beberapa urusan tersebut masih belum memenuhi standar pelayanan minimal diantaranya :

a. Pekerjaan Umum

- 1.) Masih adanya jalan, jembatan, drainase, dan trotoar dengan kondisi yang rusak ringan dan rusak berat;
- 2.) Belum optimalnya sistem informasi infrastruktur daerah;
- 3.) Rendahnya ketersediaan jalan alternatif sebagai pengurai kepadatan lalu lintas;
- 4.) Belum optimalnya penyediaan, pengelolaan, pemanfaatan, dan pelayanan air bersih;
- 5.) Rendahnya pengelolaan, pengusahaan, dan pemanfaatan air tanah;
- 6.) Banyaknya jaringan irigasi yang tidak terpelihara dengan baik dan masih rendahnya upaya pembangunan jaringan irigasi baru.

b. Perumahan Rakyat

- 1.) Banyaknya rumah tidak layak huni;
- 2.) Adanya kawasan permukiman yang berada di daerah rawan bencana;
- 3.) Adanya permukiman kumuh di kawasan perkotaan;
- 4.) Sarana dan prasarana lingkungan sehat di kawasan permukiman masih belum memenuhi standart.
- 5.) Masih kurangnya penyediaan infrastruktur dasar air minum dan penyehatan lingkungan (AMPL).

c. Penataan Ruang

- 1.) Belum ditetapkannya rencana detail tata ruang dan belum tersusunnya dokumen lain yang diamanatkan dalam RTRW;
- 2.) Kurangnya kesadaran dan kepatuhan masyarakat dalam pemanfaatan ruang sesuai dengan tata ruang wilayah;
- 3.) Belum optimalnya pembinaan, pengendalian dan pengawasan pemanfaatan ruang.



BAB II

PERENCANAAN KINERJA DAN PERJANJIAN KINERJA

Pada penyusunan Laporan Akuntabilitas Kinerja Tahun 2017 ini, Telah mengacu pada Peraturan Menteri Pendayagunaan Aparatur Negara dan Reformasi Birokrasi Republik Indonesia Nomor 53 Tahun 2014 tentang Petunjuk Teknis Perjanjian Kinerja dan Tata Cara Reviu



A. Rencana Strategis

Penyusunan laporan kinerja Dinas Pekerjaan Umum, Perumahan dan Kawasan Permukiman Kabupaten Temanggung Tahun 2017 telah mengacu pada Peraturan Menteri Pendayagunaan Aparatur Negara dan Reformasi Birokrasi Nomor 53 Tahun 2014 tentang Petunjuk Teknis Perjanjian Kinerja Pelaporan Kinerja dan Tatacara Reviu atas Laporan Kinerja Instansi Pemerintah. Perencanaan kinerja merupakan tekad dan janji tahunan yang akan dicapai oleh Dinas Pekerjaan Umum, Perumahan dan Kawasan Permukiman Kabupaten Temanggung.

Dalam Renstra Dinas Pekerjaan Umum, Perumahan dan Kawasan Permukiman Kabupaten Temanggung Tahun 2013-2018 untuk mendukung dari Visi Bupati/Wakil Bupati terpilih telah ditetapkan visi Dinas Pekerjaan Umum, Perumahan dan Kawasan Permukiman yaitu:

“MENJADIKAN INFRASTRUKTUR YANG LAYAK DAN BERWAWASAN LINGKUNGAN”



Guna mewujudkan visi tersebut di atas juga telah ditetapkan misi sebagai berikut:

1. Mengembangkan Memberdayakan dan Melestarikan Infrastruktur Transportasi Darat, Irigasi dan Sumber Daya Air;
2. Mewujudkan Pengelolaan Lingkungan Hidup yang Memadai, Serasi dan Berkelanjutan;
3. Mewujudkan Managemen yang Profesional di Bidang Pembangunan untuk Urusan urusan dalam bidang pekerjaan umum, bidang penataan ruang, bidang perumahan rakyat, kawasan permukiman dan urusan pertanahan.

B. Indikator Kinerja Utama



Indikator Kinerja Utama Dinas Pekerjaan Umum, Perumahan dan Kawasan Permukiman Kabupaten Temanggung ditetapkan melalui Peraturan Bupati Temanggung Nomor 68 Tahun 2016 tentang Perubahan Atas Peraturan Bupati Temanggung Nomor 25 Tahun 2015 Tentang Indikator Kinerja Utama Pemerintah Kabupaten Temanggung Dan Indikator Kinerja Utama Satuan Kerja Perangkat Daerah Kabupaten Temanggung Tahun 2015-2018 sebagaimana tercantum dalam tabel sebagai berikut :

Tabel II.1
Indikator Kinerja Utama DPUPKP Kabupaten Temanggung

NO	SASARAN STRATEGIS	INDIKATOR KINERJA UTAMA		Target 2017	Rumus
1	2	3		5	7
1.	Meningkatnya Sarana Infrastruktur Jalan dan Jembatan yang Memadai	1.	Persentase Jalan yang Menjamin Pengguna Jalan Berkendara dengan Selamat (%)	79%	jumlah panjang jalan kabupaten dalam kondisi baik dan memenuhi standart rambu lalu lintas /panjang jalan kabupaten
		2.	Persentase Jalan yang Menjamin Kendaraan dapat Berjalan dengan Selamat dan Nyaman (%)	79%	jumlah panjang jalan kabupaten dalam kondisi baik dan memenuhi standart rambu lalu lintas /panjang jalan kabupaten



		3.	Persentase Jalan yang Menjamin Perjalanan dapat dilakukan Sesuai dengan Kecepatan Rencana (%)	79%	jumlah panjang jalan kabupaten dalam kondisi baik dan memenuhi standart rambu lalu lintas /panjang jalan kabupaten
		4.	Persentase Jalan yang Kondisi Baik (%)	79%	jumlah jalan kabupaten kondisi baik dan sedang/ jumlah jalan kabupaten yang ada x 100 %
		5.	Persentase Jembatan yang Kondisi Baik (%)	87%	jumlah jembatan kondisi baik dan sedang/ jumlah jembatan yang ada x 100 %
		6.	Persentase Tersedianya Alat Berat dengan Kondisi Baik (%)	80%	Jumlah alat berat dalam kondisi baik dibagi jumlah alat berat yang ada x 100
2.	Meningkatnya Sarana dan Prasarana Infrastruktur Sumber Daya Air	1.	Tersedianya Air Irigasi pada Sistem Irigasi yang Sudah Ada	78%	jumlah jaringan irigasi yang kondisi baik dan sedang/ jumlah keseluruhan jaringan irigasi x 100 %
		2.	Persentase Pembangunan Jaringan Irigasi Partisipatif	5.87%	Jumlah pembangunan Jaringan Irigasi Partisipatif pada skala DI / Jumlah DI yang ada x 100%
		3.	Tersedianya Sistem Jaringan Drainase Skala Kawasan/Kota Sehingga Tidak Terjadi Genangan	40.5%	Data Panjang Jaringan drainase pada skala kawasan/kota yang ada / data panjang jalan kabupaten skala kawasan/kota
3.	Meningkatkan Pelayanan Pemerintahan Melalui Ketersediaan Bangunan Instansi Pemerintah	1.	Persentase Kondisi Bangunan Gedung Kantor Kecamatan yang Memadai	95%	jumlah unit kantor kecamatan yang akan dibangun
4.	Meningkatnya Rumah Sehat dan Layak Huni	1.	Cakupan Ketersediaan Rumah Layak Huni (%)	95.88%	jumlah Rumah layak huni dibagi jumlah rumah yang ada x 100 %
		2.	Berkurangnya Luasan Permukiman Kumuh di kawasan perkotaan	22.30%	jumlah luasan kawasan kumuh perkotaan yang ada
		3.	Cakupan Layanan Air Minum yang Layak (%)	90.20%	jumlah rumah tangga yang memiliki akses air minum layak / jumlah rumah tangga yang ada x 100%
		4.	Cakupan sanitasi pemukiman yang layak (%)	77.40%	jumlah rumah tangga yang memiliki sanitasi yang layak / jumlah rumah tangga yang ada x 100%
		5.	Cakupan Sistem Air limbah Skala Komunitas/ Kawasan/ Kota	8.0%	jumlah rumah tangga yg terlayani air limbah skala kawasan kota / jumlah rumah tangga pada skala kawasan kota x 100 %
		6.	Cakupan Lingkungan yang Sehat dan Aman yang Didukung dengan Prasarana dan Sarana Umum	64%	jumlah lingkungan (desa/ kelurahan) yg sehat dan aman yg didukung prasarana sarana



					utilitas/ jumlah lingkungan (kelurahan/ desa)
5.	Meningkatnya Perencanaan, Pemanfaatan dan Pengendalian Ruang sesuai Peruntukannya	1.	Tersedianya Informasi Mengenai Rencana Tata Ruang (RTR) beserta Rencana Rincinya (PERDA)	3	tersedianya PERDA Rencana Tata Ruang Wilayah (RTRW) dan Rencana Detail Tata Ruang (RDTR)
		2.	Terlaksananya Penjaringan Aspirasi Masyarakat dalam Proses Penyusunan RTRW beserta Rencana Rinci (%)	100%	jumlah penjaringan aspirasi/konsultasi publik dalam penyusunan RTR / jumlah penjaringan aspirasi yang seharusnya dilakukan x 100
		3.	Tersedianya Luasan Ruang Terbuka Hijau Publik pada Skala Kawasan/Kota (%)	30.50%	jumlah luasan RTH publik / jumlah luasan perkotaan x 100
		4.	Cakupan Tersedianya Jalur Pedestrian (%)	17%	jumlah ruas pedestrian yang dibangun / jumlah jalur pedestrian yang seharusnya dibangun x 100%
		5.	Cakupan Pemanfaatan Ruang sesuai Peruntukannya (%)	100%	jumlah izin yang disetujui/ jumlah pemohon izin yang masuk x 100
		6.	Cakupan tindakan awal terhadap pengaduan Masyarakat tentang Pelanggaran di Bidang Penataan Ruang (%)	100%	Jumlah pengaduan yg ditindaklanjuti / jumlah pengaduan x 100
6.	Meningkatnya Akses atas Komunikasi dan Informasi	1.	Tersedianya Informasi Jasa Konstruksi Setiap Tahun	100%	
7.	Meningkatnya Tertib Administrasi Pertanahan		Persentase Aset Tanah Pemerintah yang Bersertifikat	96,13	Jumlah tanah pemerintah daerah yang bersertifikat dibagi jumlah tanah pemerintah daerah x 100
			Persentase Penggantian Tanah Pemerintah Desa yang Digunakan untuk Kepentingan Pemerintah Kabupaten	17.5	Jumlah bidang tanah pemerintah desa yang digunakan untuk kepentingan pemerintah kabupaten diganti dibagi jumlah bidang tanah pemerintah desa yang digunakan untuk kepentingan pemerintah kabupaten x 100

C. Perjanjian Kinerja

Perjanjian Kinerja pada dasarnya adalah lembar/dokumen yang berisikan penugasan dari pimpinan instansi yang lebih tinggi kepada pimpinan instansi yang lebih rendah untuk melaksanakan program/kegiatan yang disertai dengan indikator kinerja. Melalui perjanjian kinerja, terwujudlah komitmen penerima amanah dan kesepakatan antara penerima dan pemberi amanah atas kinerja



terukur tertentu berdasarkan tugas, fungsi dan wewenang serta sumber daya yang tersedia. Kinerja yang disepakati tidak dibatasi pada kinerja yang dihasilkan atas kegiatan tahun bersangkutan, tetapi termasuk kinerja (*outcome*) yang seharusnya terwujud akibat kegiatan tahun-tahun sebelumnya. Dengan demikian target kinerja yang diperjanjikan juga mencakup *outcome yang dihasilkan* dari kegiatan tahun-tahun sebelumnya, sehingga terwujud kesinambungan kinerja setiap tahunnya.

Tujuan disusunnya Perjanjian Kinerja adalah :

1. Sebagai wujud nyata komitmen antara penerima dan pemberi amanah untuk meningkatkan integritas, akuntabilitas, transparansi, dan kinerja aparatur;
2. Menciptakan tolok ukur kinerja sebagai dasar evaluasi kinerja aparatur;
3. Sebagai dasar penilaian keberhasilan/kegagalan pencapaian tujuan dan sasaran organisasi dan sebagai dasar pemberian penghargaan dan sanksi;
4. Sebagai dasar bagi pemberi amanah untuk melakukan monitoring, evaluasi dan supervisi atas perkembangan/ kemajuan kinerja penerima amanah;
5. Sebagai dasar dalam penetapan sasaran kinerja pegawai.

Dalam rangka mewujudkan manajemen pemerintahan yang efektif, transparan dan akuntabel serta berorientasi pada hasil, Kepala Dinas Pekerjaan Umum, Perumahan dan Kawasan Permukiman pada Tahun 2017 telah melakukan Perjanjian Kinerja dengan Bupati Temanggung untuk mewujudkan target kinerja sesuai **lampiran I** perjanjian ini.

Guna mewujudkan kinerja yang telah diperjanjikan, maka Dinas Pekerjaan Umum, Perumahan dan Kawasan Permukiman Kabupaten Temanggung telah melaksanakan 23 program, 89 kegiatan yang didukung oleh APBD sebesar Rp. 197,306,725,965.00 - (sesuai dengan dokumen Perjanjian Kinerja tahun 2017).



Secara singkat gambaran mengenai keterkaitan antara Tujuan/sasaran, Indikator dan Target Kinerja yang telah disepakati antara kepala Dintanpangan dengan Bupati Temanggung Tahun 2017 sebagai berikut:

Tabel II.2
Perjanjian Kinerja Tahun 2017

SASARAN STRATEGIS		INDIKATOR KINERJA	RUMUS	TARGET 2017
1		2	3	4
A. 1. Mengembangkan Memberdayakan dan Melestarikan Infrastruktur Transportasi Darat, Irigasi dan Sumber Daya Air				
1.	Meningkatnya Sarana Infrastruktur Jalan dan Jembatan yang Memadai	Persentase Jalan yang Menjamin Pengguna Jalan Berkendara dengan Selamat (%)		79%
		Persentase Jalan yang Menjamin Kendaraan dapat Berjalan dengan Selamat dan Nyaman (%)		79%
		Persentase Jalan yang Menjamin Perjalanan dapat dilakukan Sesuai dengan Kecepatan Rencana (%)		79%
		Persentase Jalan yang Kondisi Baik (%)		79%
		Persentase Jembatan yang Kondisi Baik (%)		87%
		Persentase Tersedianya Alat Berat dengan Kondisi Baik (%)		80%
2.	Meningkatnya Sarana dan Prasarana Insfrastruktur Sumber Daya Air	Tersedianya Air Irigasi pada Sistem Irigasi yang Sudah Ada		78%
		Persentase Pembangunan Jaringan Irigasi Partisipatif		5.87%



		Tersedianya Sistem Jaringan Drainase Skala Kawasan/Kota Sehingga Tidak Terjadi Genangan		40.5%
3.	Meningkatkan Pelayanan Pemerintahan Melalui Ketersediaan Bangunan Instansi Pemerintah	Persentase Kondisi Bangunan Gedung Kantor Kecamatan yang Memadai		95%
4.	Meningkatnya Rumah Sehat dan Layak Huni	Cakupan Ketersediaan Rumah Layak Huni (%)		95.88%
		Berkurangnya Luasan Permukiman Kumuh di kawasan perkotaan		22.30%
		Cakupan Layanan Air Minum yang Layak (%)		90.20%
		Cakupan sanitasi pemukiman yang layak (%)		77.40%
		Cakupan Sistem Air limbah Skala Komunitas/ Kawasan/ Kota		8.0%
		Cakupan Lingkungan yang Sehat dan Aman yang Didukung dengan Prasarana dan Sarana Umum		64%
5.	Meningkatnya Perencanaan, Pemanfaatan dan Pengendalian Ruang sesuai Peruntukkannya	Tersedianya Informasi Mengenai Rencana Tata Ruang (RTR) beserta Rencana Rincinya (PERDA)		3
		Terlaksananya Penjaringan Aspirasi Masyarakat dalam Proses Penyusunan RTRW beserta Rencana Rinci (%)		100%
		Tersedianya Luasan Ruang Terbuka Hijau Publik pada Skala Kawasan/Kota (%)		30.50%



		Cakupan Tersedianya Jalur Pedestrian (%)	17%
		Cakupan Pemanfaatan Ruang sesuai Peruntukannya (%)	100%
		Cakupan tindakan awal terhadap pengaduan Masyarakat tentang Pelanggaran di Bidang Penataan Ruang (%)	100%
6.	Meningkatnya Akses Komunikasi dan Informasi	Tersedianya Informasi Jasa Konstruksi Setiap Tahun	100%

PENANDATANGANAN PERJANJIAN KINERJA DPUPKP TAHUN 2018





Tabel II.3
Program dan Kegiatan DPUPKP Kabupaten Temanggung
Tahun Anggaran 2017

NO	PROGRAM DAN KEGIATAN	ANGGARAN (RP)	KETERANGAN
1	2	3	4
	Program Pelayanan Administrasi Perkantoran		
1.	Penyediaan Jasa Komunikasi, Sumber Daya Air dan Listrik	13,650,000,000	Sumber Dana APBD
2.	Penyediaan Jasa Pemeliharaan dan Perizinan Kendaraan Dinas/Operasional	297,104,400	Sumber Dana APBD
3.	Penyediaan Jasa Kebersihan Kantor	143,605,000	Sumber Dana APBD
4.	Penyediaan Alat Tulis Kantor	38,495,000	Sumber Dana APBD
5.	Penyediaan Barang Cetak dan Penggandaan	58,950,000	Sumber Dana APBD
6.	Penyediaan Komponen Instalasi Listrik/Penerangan Bangunan Kantor	19,975,000	Sumber Dana APBD
7.	Penyediaan Peralatan dan Perlengkapan Kantor	90,000,000	Sumber Dana APBD
8.	Penyediaan Bahan Bacaan dan Peraturan Perundang-undangan	4,320,000	Sumber Dana APBD
9.	Penyediaan Makanan dan Minuman	53,465,000	Sumber Dana APBD
10.	Rapat-rapat Kordinasi dan Konsultasi ke Luar Daerah	99,895,000	Sumber Dana APBD
11.	Rapat-rapat Koordinasi dan Konsultasi Dalam Daerah	15,000,000	Sumber Dana APBD
12.	Jasa Pelayanan Perkantoran	699,985,999	Sumber Dana APBD
13.	Pengolahan Data dan Monev Infrastruktur Pekerjaan Umum	48,607,000	Sumber Dana APBD
14.	Penyusunan SPM Pekerjaan Umum	35,087,000	Sumber Dana APBD
	Program Peningkatan Sarana dan Prasarana Aparatur		
1.	Pembangunan Gedung Kantor		
	1) Pembangunan Gedung Juang	6,855,000,000	Sumber Dana APBD
	2) Pemeliharaan Gedung IPHI	570,000,000	Sumber Dana APBD



NO	PROGRAM DAN KEGIATAN	ANGGARAN (RP)	KETERANGAN
1	2	3	4
	3) Pembangunan Rumah Dinas Camat Jumo	420,000,000	Sumber Dana APBD
	4) Konsultan Pengawasan Pembangunan Gedung Juang	110,000,000	Sumber Dana APBD
	5) Konsultan Perencanaan Pemeliharaan IPHI	17,000,000	Sumber Dana APBD
	6) Konsultan Pengawasan Pemeliharaan IPHI	12,000,000	Sumber Dana APBD
	7) Konsultan Perencanaan Pembangunan Rumah Dinas Camat Jumo	15,000,000	Sumber Dana APBD
	8) Konsultan Pengawasan Pembangunan Rumah Dinas Camat Jumo	11,700,000	Sumber Dana APBD
2.	Pengadaan Kendaraan Dinas / Operasional		
	1) Kendaraan Bermotor Double Kabin	440,000,000	Sumber Dana APBD
	Pengadaan Peralatan Gedung Kantor		
	1) Pengadaan Genset	80,000,000	Sumber Dana APBD
3.	Pemeliharaan Rutin/Berkala Gedung Kantor	74,994,600	Sumber Dana APBD
4.	Pemeliharaan Rutin/Berkala Peralatan Gedung Kantor	58,800,000	Sumber Dana APBD
5.	Pembangunan Gedung		
	1) Pembangunan Mapolsek Kledung	995,850,000	Sumber Dana APBD
	2) Pembangunan Makoramil Bejen	978,500,000	Sumber Dana APBD
	3) Pembangunan Rumah Dinas Kajari Temanggung	975,000,000	Sumber Dana APBD
	4) Konsultan Pengawasan	35,000,000	Sumber Dana APBD
6.	Pemeliharaan Gedung Pemerintah Daerah		
	1) Rehabilitasi Gedung UPT DPUPKP Wilayah Tembarak	200,000,000	Sumber Dana APBD
	2) Rehabilitasi Gedung UPT DPUPKP Wilayah Ngadirejo	75,500,000	Sumber Dana APBD



NO	PROGRAM DAN KEGIATAN	ANGGARAN (RP)	KETERANGAN
1	2	3	4
	3) Rehab Mushola dan Pagar Belakang DPUPKP Temanggung	200,000,000	Sumber Dana APBD
	4) Konsultan Perencanaan Rehabilitasi dan Pemeliharaan Gedung Kantor	17,000,000	Sumber Dana APBD
7.	Sarpras Kelurahan Bidang Keciaptakarya		
	1) Pembangunan Jalan Lingkungan Rowali di Kertosari	200,000,000	Sumber Dana APBD
	2) Pembangunan Jalan Masuk RTH Kali Galeh di Parakan	186,150,000	Sumber Dana APBD
	3) Pembangunan Gapura Paponan dan Cekelan Kelurahan Madureso	90,000,000	Sumber Dana APBD
	4) Konsultan Perencanaan Pengadaan Sarpras Kelurahan Bidang Keciaptakarya	16,000,000	Sumber Dana APBD
8.	Penataan Landscape TV dan Laboratorium Tembakau		
	1) Penataan Landscape TV dan Laboratorium Tembakau	2,888,000,000	Sumber Dana APBD
	2) Konsultan Perencana	50,000,000	Sumber Dana APBD
	3) Konsultan Pengawas	40,000,000	Sumber Dana APBD
	Program Pembangunan Jalan dan Jembatan		
1.	Perencanaan Pembangunan Jalan		
	1) Belanja Jasa Konsultan Perencanaan 1	45,000,000	Sumber Dana APBD
	2) Belanja Jasa Konsultan Perencanaan 2	47,000,000	Sumber Dana APBD
2.	Pembangunan Jalan		
	1) Pembangunan Jalan Tretep - Nglarangan	500,000,000	Sumber Dana APBD
	2) Pembangunan Jalan Caturanom - Glapansari	200,000,000	Sumber Dana APBD
	3) Pembangunan Jalan Dakaran - Tlogopucang dan Medono - Pingit	1,282,000,000	Sumber Dana APBD
	4) Pembangunan Jembatan Rejosari - Pakisdadu	500,000,000	Sumber Dana APBD



NO	PROGRAM DAN KEGIATAN	ANGGARAN (RP)	KETERANGAN
1	2	3	4
	5) Belanja Jasa Konsultan Pengawas	48,000,000	Sumber Dana APBD
3.	Perencanaan Pembangunan Jembatan		
	1) Belanja Jasa Konsultan Perencanaan	135,000,000	Sumber Dana APBD
4.	Peningkatan Jembatan		
	1) Peningkatan Jembatan Kali Waduk, Jl. Bejen - Prangkoan	200,000,000	Sumber Dana APBD
	2) Peningkatan Jembatan Kali Waluh, Jl. Sanggrahan - Kemloko	300,000,000	Sumber Dana APBD
	3) Peningkatan Jembatan Kali Mendeng, Jl. Ngadirejo - Tegong	400,000,000	Sumber Dana APBD
	4) Peningkatan Jembatan Kali Sentul Desa Duren	450,000,000	Sumber Dana APBD
	5) Peningkatan Jembatan Kali Galeh, Jl. Paponan - Petarangan	800,000,000	Sumber Dana APBD
	6) Belanja Jasa Konsultan Pengawasan	50,000,000	Sumber Dana APBD
5.	Rehabilitasi/Pemeliharaan Jalan (Pendampingan DAK)		
6.	Peningkatan Jalan Kabupaten		
	1) Peningkatan Jalan Sanggrahan - Wonokerso dan Drainase Karangwuni - Gowak	1,405,000,000	Sumber Dana APBD
	2) Peningkatan Jalan Bejen - Kemuning dan Ngabeyan - Kebonsari	1,250,000,000	Sumber Dana APBD
	3) Peningkatan Jalan Kumejing - Delok dan Kemiri - Setugu	1,200,000,000	Sumber Dana APBD
	4) Peningkatan Jalan Antara Kec. Gemawang - Dusun Mandang Desa Sucen (Aspal)	950,000,000	Sumber Dana APBD
	5) Konsultan Pengawas	49,500,000	Sumber Dana APBD
7.	Perencanaan pemeliharaan jalan (DAK)		
	1) Belanja Jasa Konsultan Perencanaan	98,500,000	Sumber Dana APBD



NO	PROGRAM DAN KEGIATAN	ANGGARAN (RP)	KETERANGAN
1	2	3	4
8.	Fasilitasi Pembangunan Jalan Ban-gub		
	1) Belanja Jasa Konsultan Pengawas Paket 1	40,000,000	Sumber Dana APBD
	2) Belanja Jasa Konsultan Pengawas Paket 2	50,000,000	Sumber Dana APBD
	3) Belanja Jasa Konsultan Pengawas Paket 3	40,000,000	Sumber Dana APBD
9.	Pembangunan jalan (Ban-Gub)		
	1) Peningkatan Jalan Kandangan - Jumo - Ngadirejo	4,500,000,000	Sumber Dana APBD
	2) Pelebaran Jalan Pingit - Wonokerso - Sumowono	5,000,000,000	Sumber Dana APBD
	3) Peningkatan Jalan Maron - Kandangan (Lanjutan BANGUB)	4,000,000,000	Sumber Dana APBD
10.	Fasilitasi Pembangunan Jembatan Bendo Peri Kali Lungge Desa Mudal		
	1) Konsultan Pengawas	100,000,000	Sumber Dana APBD
11.	Pembangunan Jembatan Bendo Peri Kali Lungge Desa Mudal (Ban-Gub)		
	1) Pembangunan Jembatan Bendo Peri (BANGUB)	11,000,000,000	Sumber Dana APBD
12.	Pemeliharaan Sarpras Kelurahan		
	1) Pemeliharaan Jalan Tlogorejo (Lanjutan)	120,000,000	Sumber Dana APBD
	2) Pemeliharaan Jalan Krikil - Suruh - Madureso Indah (Lanjutan)	140,000,000	Sumber Dana APBD
	3) Pemeliharaan Jalan Masuk Rusunawa Kranggan	190,000,000	Sumber Dana APBD
	4) Pemeliharaan Jalan Parakan Kauman	125,000,000	Sumber Dana APBD
	5) Pemeliharaan Jalan Likungan Giyanti	115,000,000	Sumber Dana APBD
	6) Pemeliharaan Jalan Gemoh Sub Inti	140,000,000	Sumber Dana APBD
	7) Pemeliharaan Jalan kemantren, Brojolan Timur, Kertosari	115,000,000	Sumber Dana APBD
	8) Pemeliharaan Jalan Wahid Hasyim dan Lingkungan Masjid Agung	177,000,000	Sumber Dana APBD



NO	PROGRAM DAN KEGIATAN	ANGGARAN (RP)	KETERANGAN
1	2	3	4
	9) Pemeliharaan Jalan Masuk Gudang Alat Berat	200,000,000	Sumber Dana APBD
	10) Pemeliharaan Jalan Subagyo	115,000,000	Sumber Dana APBD
	11) Konsultan Pengawas Paket 1	40,000,000	Sumber Dana APBD
13.	Perencanaan Rehabilitasi Pemeliharaan Jembatan		
	1) Belanja Jasa Konsultan Perencanaan	45,000,000	Sumber Dana APBD
14.	Pelebaran Jalan Pahlawan Tahap II		
	1) Penataan Jalan Pahlawan Jalan Pahingan dan Sarana Prasarananya	1,455,000,000	Sumber Dana APBD
	2) Konsultan Pengawas	30,000,000	Sumber Dana APBD
15.	Perencanaan Peningkatan dan Pembangunan Jalan Kabupaten (DAK)		
	1) Konsultan Perencana Paket I	93,250,000	Sumber Dana APBD
	2) Konsultan Perencana Paket II	93,250,000	Sumber Dana APBD
16.	Perencanaan Peningkatan Jembatan		
	1) Belanja Jasa Konsultan Perencanaan	159,500,000	Sumber Dana APBD
17.	DAK Penugasan Sub Bidang Jalan		
	1) Pemeliharaan Jalan Kowangan - Geneng	2,200,000,000	Sumber Dana APBD
	2) Pemeliharaan Jalan Geneng - Maron	2,150,000,000	Sumber Dana APBD
	3) Pemeliharaan Jalan Dalam Kota Temanggung	650,000,000	Sumber Dana APBD
	4) Peningkatan Jalan Bejen - Ngalian	1,500,000,000	Sumber Dana APBD
	5) Peningkatan Jalan Ngadisepi - Babadan	1,000,000,000	Sumber Dana APBD
	6) Peningkatan dan Pelebaran Jalan Medono - Kapatran	1,500,000,000	Sumber Dana APBD
	7) Peningkatan Jalan Muntung- Jumprit	1,700,000,000	Sumber Dana APBD



NO	PROGRAM DAN KEGIATAN	ANGGARAN (RP)	KETERANGAN
1	2	3	4
	8) Peningkatan dan Pelebaran Jalan Nglarangan Desa Grabag	800,000,000	Sumber Dana APBD
	9) Peningkatan Jalan Geblok - Gentan	1,500,000,000	Sumber Dana APBD
	10) Peningkatan Jalan Wonobojo - Campurejo	1,000,000,000	Sumber Dana APBD
	11) Peningkatan Jalan Patemon - Candisari	1,000,000,000	Sumber Dana APBD
	12) Peningkatan Jalan Wonobojo - Pringlegi	1,000,000,000	Sumber Dana APBD
	13) peningkatan Jalan Larangan Luwok - Tretep	800,000,000	Sumber Dana APBD
	14) Pelebaran Jalan Kandangan - Tegong	1,750,000,000	Sumber Dana APBD
	15) Konsultan Penguatan Database Jalan	30,000,000	Sumber Dana APBD
	16) Konsultan Pengawas	150,000,000	Sumber Dana APBD
18.	Fasilitasi DAK Penugasan Sub Bidang Jalan	295,741,500	Sumber Dana APBD
19.	Perencanaan Pembangunan Jalan Bantuan Keuangan dari Provinsi		
	1) Belanja Jasa Konsultan	47,000,000	Sumber Dana APBD
20.	Perbaikan Oprit Jalan		
	1) Perbaikan Oprit Jalan	37,500,000	Sumber Dana APBD
	Program Pembangunan Saluran Drainase/Gorong-gorong		
1.	Perencanaan Pembangunan Saluran Drainase/Gorong-gorong		
	1) Konsultan Perencanaan Wilayah Temanggung Kegiatan Perencanaan Pembangunan Saluran Drainase/Gorong - gorong	47,175,000	Sumber Dana APBD
	2) Konsultan Perencanaan Wilayah Kranggan Kegiatan Perencanaan Pembangunan Saluran Drainase/Gorong - gorong	47,175,000	Sumber Dana APBD



NO	PROGRAM DAN KEGIATAN	ANGGARAN (RP)	KETERANGAN
1	2	3	4
	3) Konsultan Perencanaan Wilayah Ngadirejo Kegiatan Perencanaan Pembangunan Saluran Drainase/Gorong - gorong	47,175,000	Sumber Dana APBD
	4) Konsultan Perencanaan Wilayah Parakan Kegiatan Perencanaan Pembangunan Saluran Drainase/Gorong - gorong	47,175,000	Sumber Dana APBD
2.	Pembangunan Saluran Drainase/ Gorong-gorong		
	1) Pembangunan Saluran Drainase Jl Pasar - Jembatan Jumo	482,700,000	Sumber Dana APBD
	2) Pembangunan Saluran Drainase Jl Mujahidin	194,000,000	Sumber Dana APBD
	3) Pembangunan Saluran Drainase Lingkungan Prapak Kelurahan Kranggan	194,000,000	Sumber Dana APBD
	4) Drainase dan selokan untuk mengatasi Banjir (Penyempurnaan Pasar Legi)	242,000,000	Sumber Dana APBD
	5) Konsultan Pengawas Pembangunan Drainase/Gorong - Gorong	20,000,000	Sumber Dana APBD
3.	Pemeliharaan Saluran Drainase/ Gorong-gorong		
	1) Belanja Bahan Baku Bangunan	163,450,000	Sumber Dana APBD
	Program Pembangunan Turap/ Talud/ Brojong		
1.	Pembangunan Turap/Talud/Bronjong		
	1) Pembangunan Pengaman Talud Bendung Silebong, Ds. Ngimbrang Kec. Bulu	113,278,000	Sumber Dana APBD
	2) Pembangunan Pengaman Tebing Kali Brangkongan, Kel. Parakan Wetan Kec. Parakan	198,489,000	Sumber Dana APBD
	3) Pembangunan Pengaman Tebing Saluran Makam Bulu, Kel. Banyuurip Kec. Temanggung	162,056,000	Sumber Dana APBD



NO	PROGRAM DAN KEGIATAN	ANGGARAN (RP)	KETERANGAN
1	2	3	4
	Pembangunan Talud Pengaman Kali Jambe dan Talud Pengaman 4) Saluran Kali Pacar Hm. 11 + 20, Kel. Butuh, Kel. Temanggung I Kec. Temanggung	171,594,000	Sumber Dana APBD
	5) Pembangunan Pengaman Saluran Sipolo, Ds. Medari Kec. Ngadirejo	103,215,000	Sumber Dana APBD
	6) Pembangunan Pengaman Saluran Nayu, Ds. Ngaditirto Kec. Selopampang	141,203,000	Sumber Dana APBD
	7) Pembangunan Pengaman Saluran Sipengkol, Ds. Padureso Kec. Jumo	90,165,000	Sumber Dana APBD
2.	Pembangunan Turap/Talud Pengaman Jalan		
	1) Pembangunan Talud Jalan Jumprit-Sibajag	195,000,000	Sumber Dana APBD
	2) Pembangunan Talud Jalan Kranggan-Klepu	195,000,000	Sumber Dana APBD
	3) Pembangunan Talud Jalan Kandangan-Rowoseneng	195,000,000	Sumber Dana APBD
	4) Pembangunan Talud Jalan Kaloran-Bawang	195,000,000	Sumber Dana APBD
	5) Pembangunan Talud Jalan Kedu-Ngimbrang	190,000,000	Sumber Dana APBD
	6) Pembangunan Talud Jalan Menggoro-Kemloko	188,500,000	Sumber Dana APBD
	7) Pembangunan Talud Jalan Lempuyang-Tretep	195,000,000	Sumber Dana APBD
	8) Pembangunan Talud Jalan Bantir-Batok	195,000,000	Sumber Dana APBD
	9) Pembangunan Sederan Jalan dan Saluran Drainase Jalan Antar Kecamatan (Jln Greges-Banaran)	195,000,000	Sumber Dana APBD
	10) Pembangunan Sederan Jalan Sengonpandak-Karangseneng	195,000,000	Sumber Dana APBD
	11) Konsultan Pengawas	40,000,000	Sumber Dana APBD



NO	PROGRAM DAN KEGIATAN	ANGGARAN (RP)	KETERANGAN
1	2	3	4
	Program Rehabilitasi/Pemeliharaan Jalan dan Jembatan		
1.	Rehabilitasi/Pemeliharaan Jembatan		
	1) Anggel Kali Datar	300,000,000	Sumber Dana APBD
	2) Rehabilitasi Jembatan Kali Datar Jalan Parakan-Bansari	690,000,000	Sumber Dana APBD
	3) Pemeliharaan Jembatan Kali Progo Jumo (Pekerjaan Talud)	450,000,000	Sumber Dana APBD
	4) Rehabilitasi Jembatan Sipakel, Jln Pendowo-Karangwuni	150,000,000	Sumber Dana APBD
	5) Pembangunan Grounsilt Jemb Kali Datar Jl Parakan-Wonosroyo	200,000,000	Sumber Dana APBD
	6) Rehabilitasi/Pelebaran Jembatan Kali Selilin/Sares	175,000,000	Sumber Dana APBD
	7) Konsultan Pengawas	40,000,000	Sumber Dana APBD
	8) Konsultan Perencana	50,000,000	Sumber Dana APBD
2.	Pemeliharaan Rutin Jalan dan Prasarana Jalan		
	1) Material Semen	200,000,000	Sumber Dana APBD
	2) Material Aspal	925,000,000	Sumber Dana APBD
	3) Pengadaan Bahan Material Pekerjaan Jalan UPTD Temanggung	195,000,000	Sumber Dana APBD
	4) Pengadaan Bahan Material Pekerjaan Jalan UPTD Parakan	170,000,000	Sumber Dana APBD
	5) Pengadaan Bahan Material Pekerjaan Jalan UPTD Ngadirejo	190,000,000	Sumber Dana APBD
	6) Pengadaan Bahan Material Pekerjaan Jalan UPTD Kandangan	200,000,000	Sumber Dana APBD
	7) Pengadaan Bahan Material Pekerjaan Jalan UPTD Tembarak	155,000,000	Sumber Dana APBD
	8) Pengadaan Bahan Material Pekerjaan Jalan UPTD Kranggan	110,000,000	Sumber Dana APBD
	9) Pengadaan Bahan Material Aspal Panas (Hotmix)	200,000,000	Sumber Dana APBD



NO	PROGRAM DAN KEGIATAN	ANGGARAN (RP)	KETERANGAN
1	2	3	4
Program Peningkatan Sarana dan Prasarana Kebinamargaan			
1.	Pengadaan Alat-alat Berat		
	1) Pengadaan Excavator Mini & Pengadaan Baby Roller	1,090,000,000	Sumber Dana APBD
	2) Baby Roller	380,000,000	Sumber Dana APBD
2.	Rehabilitasi/Pemeliharaan Laboratorium Kebinamargaan	49,992,000	Sumber Dana APBD
3.	Rehabilitasi/Pemeliharaan Alat-alat Berat		
	1) Pengadaan Suku Cadang Alber	50,000,000	Sumber Dana APBD
Program Pengembangan dan Pengelolaan Jaringan Irigasi, Rawa dan Jaringan Pengairan Lainnya			
1.	Rehabilitasi/Pemeliharaan Pintu Air		
	1) Rehabilitasi/Pemeliharaan Pintu Air	192,000,000	Sumber Dana APBD
2.	Rehabilitasi/Pemeliharaan Jaringan Irigasi yang Telah Dibangun		
	1) Bahan Baku Bangunan Pabrikasi	125,057,000	Sumber Dana APBD
	2) Bahan Baku Bangunan Galian C	97,200,000	Sumber Dana APBD
3.	Rehabilitasi/Pemeliharaan/Pembinaan Petani Pemakai Air	24,786,000	Sumber Dana APBD
4.	Pendampingan Water Resources and Irrigation Sector Managemen Program (WISMP)	24,786,000	Sumber Dana APBD
5.	Pembangunan Bendung dan Jaringan Irigasi	100,000,000	Sumber Dana APBD
	1) Pembangunan Bendung dan Jaringan Irigasi Aji Kawah	379,000,000	Sumber Dana APBD
	2) Pembangunan Bendung dan Jaringan Irigasi D.I. Salam	559,500,000	Sumber Dana APBD
	3) Pembangunan Bendung dan Jaringan Irigasi D.I. Sedlanggung	233,000,000	Sumber Dana APBD
	4) Pembangunan Bendung dan Jaringan Irigasi D.I. Sitlogo	427,000,000	Sumber Dana APBD
	5) Pembangunan Bendung dan Jaringan Irigasi D.I. Teguru	906,000,000	Sumber Dana APBD



NO	PROGRAM DAN KEGIATAN	ANGGARAN (RP)	KETERANGAN
1	2	3	4
	6) Rehabilitasi Bendung dan Jaringan Irigasi D.I. Sigambir	335,000,000	Sumber Dana APBD
	7) Pembangunan Saluran Irigasi Siklotik Bendung Siklitik D.I. Brangkong	335,000,000	Sumber Dana APBD
	8) Pembangunan Bendung dan Jaringan Irigasi D.I. Tengah	215,000,000	Sumber Dana APBD
	9) Pembangunan Bendung dan Jaringan Irigasi D.I. Jarak	215,000,000	Sumber Dana APBD
	10) Belanja Jasa Konsultan Pengawas	50,000,000	Sumber Dana APBD
6.	Water Resources and Irrigation Sector Managemen Program (WISMP)		
	1) Pelaksanaan Konstruksi Partisipatif D.I silumut (283 Ha)	320,000,000	Sumber Dana APBD
	2) Pelaksanaan Konstruksi Partisipatif D.I Sililin (240 Ha)	260,000,000	Sumber Dana APBD
	3) Desain Partisipatif untuk Rehabilitasi pada D.I Silumut dan D.I Sililin	20,000,000	Sumber Dana APBD
7.	Fasilitasi Forum DAS Kabupaten Temanggung	38,186,000	Sumber Dana APBD
8.	DED Pembangunan Bendung dan Jaringan Irigasi		
	1 DED Pembangunan Bendung dan Jaringan Irigasi UPTD Wilayah Temanggung	50,000,000	Sumber Dana APBD
	2 DED Pembangunan Bendung dan Jaringan Irigasi UPTD Wilayah Tembarak	50,000,000	Sumber Dana APBD
	3 DED Pembangunan Bendung dan Jaringan Irigasi UPTD Wilayah Kranggan	50,000,000	Sumber Dana APBD
	4 DED Pembangunan Bendung dan Jaringan Irigasi UPTD Wilayah Kandangan	50,000,000	Sumber Dana APBD
	5 DED Pembangunan Bendung dan Jaringan Irigasi UPTD Wilayah Parakan	50,000,000	Sumber Dana APBD
	6 DED Pembangunan Bendung dan Jaringan Irigasi UPTD Wilayah Ngadirejo	50,000,000	Sumber Dana APBD



NO	PROGRAM DAN KEGIATAN	ANGGARAN (RP)	KETERANGAN
1	2	3	4
9.	DAK Penugasan Sub Bidang Irigasi		
	1) Paket 1 Rehabilitasi D.I Puleharjo, D.I. Krawitan, D.I. Segunung	1,050,000,000	Sumber Dana APBD
	2) Paket 2 Rehabilitasi D.I Beji Ma, D.I Sipontong, D.I Endongsewu, D.I. Temonmloyo	1,195,000,000	Sumber Dana APBD
	3) Paket 3 D.I Sipelem, D.I Setlombo, D.I Sikenting Wadas, D.I Silengging, D.I. Tuk Wani	1,350,000,000	Sumber Dana APBD
	4) Paket 4 Rehabilitasi D.I Watu Bucu, D.I. Lungge	550,000,000	Sumber Dana APBD
	5) Paket 5 Rehabilitasi D.I Sitemon, D.I. Sipik	460,000,000	Sumber Dana APBD
	6) Paket 6 Rehabilitasi D.I. Sekenting, D.I Curug Bajang, D.I. Pabengan	760,000,000	Sumber Dana APBD
	7) Paket 7 Rehabilitasi D.I Sidomakmur Mergoawti, D.I. Sidodadi	550,000,000	Sumber Dana APBD
	8) Paket 8 Rehabilitasi D.I. Sijenggot	210,000,000	Sumber Dana APBD
	9) Paket 9 Rehabilitasi D.I. Sipelus Kaloran, D.I. Sewuni Tepusen, D.I. Pringkudo, D.I. Tegaron	925,000,000	Sumber Dana APBD
	10) Paket 10 Rehabilitasi D.I. Sicurug, D.I. Sicengkar	500,000,000	Sumber Dana APBD
	11) Paket 11 Rehabilitasi D.I Sipelus Balerejo, D.I Silempong, D.I Kerokan	710,000,000	Sumber Dana APBD
	12) Paket 12 Rehabilitasi D.I. Sidalem, D.I. Sipakel, D.I. Sijanturan (MA)	760,000,000	Sumber Dana APBD
	13) Paket 13 Rehabilitasi D.I. Laranganluwok	268,000,000	Sumber Dana APBD
	14) Konsultan Pengawasan	163,058,888	Sumber Dana APBD
10.	Fasilitasi DAK Penugasan Sub Bidang Irigasi	91,231,000	Sumber Dana APBD



NO	PROGRAM DAN KEGIATAN	ANGGARAN (RP)	KETERANGAN
1	2	3	4
	Program Pengembangan Wilayah Strategis dan Cepat Tumbuh		
1.	Pembangunan Tempat Penampungan PKL		
	1) Tempat Relokasi PKL		
	2) Konsultan Perencanaan Relokasi PKL Alun - Alun		
	3) Konsultan Pengawasan Relokasi PKL Alun - Alun		
	Program Pembangunan Infrastruktur Perdesaan		
1.	Fasilitasi Pembangunan Infrastruktur Pedesaan	201,565,000	Sumber Dana APBD
	Pengembangan Prasarana Perkotaan		
1.	Pembangunan Panggung Reklame	90,114,000	Sumber Dana APBD
2.	Pendataan Rumah Tangga Berlistrik	99,692,500	Sumber Dana APBD
3.	Penyusunan Peraturan Bupati tentang Reklame	14,450,000	Sumber Dana APBD
4.	Penyusunan DED Drainase		
	1) Konsultan Perencana Drainase Ds. Kandangan Kec. Kandangan	47,750,000	Sumber Dana APBD
	2) Konsultan Perencana Drainase Ds. Caruban Kec. Kandangan	47,750,000	Sumber Dana APBD
	3) Konsultan Perencana Drainase Ds. Kaloran Kec. Kaloran	47,750,000	Sumber Dana APBD
	4) Konsultan Perencana Drainase Pingit Kec. Pringsurat	47,750,000	Sumber Dana APBD
	5) Konsultan Perencana Drainase Ds. Kranggan Kec. Kranggan	47,750,000	Sumber Dana APBD
5.	Penyusunan DED Penataan Pedagang Kaki Lima (PKL)		
	1) Konsultan Perencana	37,000,000	Sumber Dana APBD



NO	PROGRAM DAN KEGIATAN	ANGGARAN (RP)	KETERANGAN
1	2	3	4
6.	Penyusunan FS Pembangunan Masjid Agung Darussalam Temanggung		
	1) Belanja Jasa Konsultan Penelitian	95,000,000	Sumber Dana APBD
Program Pembangunan dan Rehabilitasi/Pemeliharaan Trotoar			
1.	Pembangunan Trotoar		
	1) Pemeliharaan Trotoar Carikan - Klurak dan SMPN 2 Temanggung	1,169,500,000	Sumber Dana APBD
	2) Pemeliharaan Trotoar SMPN 5 Temanggung	936,000,000	Sumber Dana APBD
	3) Pemeliharaan Trotoar dan Drainase Jl Raya Candiroto	486,300,000	Sumber Dana APBD
	4) Konsultan Pengawas Pembangunan Trotoar	48,000,000	Sumber Dana APBD
2.	Rehabilitasi/Pemeliharaan Trotoar		
	1) Rehabilitasi Trotoar Kranggan	400,000,000	Sumber Dana APBD
	2) Material Pemeliharaan Trotoar Wilayah Utara	134,000,000	Sumber Dana APBD
	3) Material Pemeliharaan Wilayah Selatan	134,000,000	Sumber Dana APBD
3.	DED Pembangunan Trotoar		
	1) Konsultan Perencanaan Pembangunan Trotoar Wilayah Temanggung	46,000,000	Sumber Dana APBD
	2) Konsultan Perencanaan Pembangunan Trotoar Wilayah Parakan	46,000,000	Sumber Dana APBD
	3) Konsultan Perencanaan Pembangunan Trotoar Wilayah Ngadirejo	46,500,000	Sumber Dana APBD
Program Peningkatan Sarana dan Prasarana Lingkungan			
1.	Pembangunan Pos Polisi		
	1) Penggantian Pos Polisi Akibat Pelebaran Jalan Suwandi-Suwardi	37,600,000	Sumber Dana APBD



NO	PROGRAM DAN KEGIATAN	ANGGARAN (RP)	KETERANGAN
1	2	3	4
	Program Pemberdayaan jasa Konstruksi		
	1) Pembinaan Jasa Konstruksi	46,969,700	Sumber Dana APBD
	Program Pengendalian Pemanfaatan Ruang		
	1) Penyusunan Kebijakan Pengendalian Pemanfaatan Ruang	83,884,000	Sumber Dana APBD
	Program Pengembangan Perumahan		
1.	Fasilitasi Pemugaran Pemukiman Rumah tidak Layak Huni	95,856,000	Sumber Dana APBD
2.	Pengadaan PSU Rusunawa Parakan Wetan		
	1) Pengadaan PSU Rusunawa Parakan Wetan	503,800,000	Sumber Dana APBD
	2) Konsultan Perencanaan Pengadaan PSU Rusunawa Parakan Wetan	22,000,000	Sumber Dana APBD
	3) Konsultan Pengawasan Pengadaan PSU Rusunawa Parakan Wetan	17,000,000	Sumber Dana APBD
3.	Operasional dan Pemeliharaan Rusunawa	150,000,000	Sumber Dana APBD
4.	Pemasangan Jaringan Listrik Rusunawa		
	1) Listrik Parakan Kauman	152,958,000	Sumber Dana APBD
	2) Listrik Kertosari	66,706,000	Sumber Dana APBD
5.	Perataan Tanah Rusunawa Kelurahan Manggong		
	1) Pematangan Lahan Rusunawa Ngadirejo	182,000,000	Sumber Dana APBD
6.	Pendataan Rumah Tidak Layak Huni (RTLH)		
	1) Konsultan Pendamping Data	37,000,000	Sumber Dana APBD



NO	PROGRAM DAN KEGIATAN	ANGGARAN (RP)	KETERANGAN
1	2	3	4
	Program Lingkungan Sehat Perumahan		
1.	Fasilitasi Penyediaan Sarana Air Bersih dan Sanitasi Dasar Terutama Bagi Masyarakat Miskin	97,750,500	Sumber Dana APBD
2.	Dana Gotong Royong		
	1) Pengadaan Semen	390,000,000	Sumber Dana APBD
	2) Pengadaan Paving Tebal 6 cm	1,045,000,000	Sumber Dana APBD
	3) Pengadaan Pipa PVC	335,000,000	Sumber Dana APBD
	4) Pengadaan Aspal	196,000,000	Sumber Dana APBD
3.	Pendampingan Sanitasi Lingkungan Berbasis Masyarakat (SLBM)	97,750,500	Sumber Dana APBD
	Program Penataan Penguasaan, Pemilikan, Penggunaan dan Pemanfaatan Tanah		
1.	Pengadaan Tanah Pemerintah		
	1) Belanja Jasa Apraisal	50,000,000	Sumber Dana APBD
2.	Pengadaan Tanah Untuk Fasilitas Umum		
	1) Belanja Jasa Apraisal	50,000,000	Sumber Dana APBD
	2) Belanja Jasa Apraisal Tanah Pengganti TKD yang digunakan untuk Puskesmas Jumo dan Puskesmas Pare	50,000,000	Sumber Dana APBD
	Program Penyelesaian Konflik-Konflik Pertanahan		
1.	Penanganan Permasalahan/ Sengketa Tanah	32,689,500	Sumber Dana APBD
	Program Pengembangan Kinerja Pengelolaan Persampahan		
1.	Fasilitasi Penyusunan Raperda Air Limbah	28,010,000	Sumber Dana APBD



NO	PROGRAM DAN KEGIATAN	ANGGARAN (RP)	KETERANGAN
1	2	3	4
	Program Pengendalian Pencemaran dan Perusakan Lingkungan Hidup		
1.	Penyusunan Upaya Pengelolaan dan Pemantauan Lingkungan (UKL/UPL)		
	1) Konsultan Penyusunan Dokumen UKL-UPL	33,500,000	Sumber Dana APBD
2.	Pendampingan Program Kota Tanpa Kumuh	38,932,300	Sumber Dana APBD
3.	Fasilitasi Kota Tanpa Kumuh	50,000,000	Sumber Dana APBD
	Program Pengelolaan Ruang Terbuka Hijau (RTH)		
1.	Penataan dan Pemeliharaan RTH		
	1) Rehab Taman/Jalur Hijau Sroyo dan Mudal	325,000,000	Sumber Dana APBD
	2) Rehab Taman/Jalur Hijau Temanggung dan Kranggan	185,000,000	Sumber Dana APBD
	3) Rehab Taman/Jalur Hijau Parakan	375,000,000	Sumber Dana APBD
	4) Belanja Konsultan Perencana Rehab Ruang Terbuka Hijau (RTH)	22,000,000	Sumber Dana APBD
	5) Belanja Konsultan Pengawas Rehab Ruang Terbuka Hijau (RTH)	17,000,000	Sumber Dana APBD
2.	Pemeliharaan Taman		
	1) Rehab Taman Jalan Gajah Mada	1,200,000,000	Sumber Dana APBD
	2) Konsultan Perencanaan	30,000,000	Sumber Dana APBD
	3) Konsultan Pengawasan	24,000,000	Sumber Dana APBD
3.	Pengadaan Lampu Kota		
	1) Pengadaan LPJU LED E-Katalog (E-Purchasing)	1,776,000,000	Sumber Dana APBD
	2) Pemasangan LPJU LED	200,000,000	Sumber Dana APBD
4.	Pemeliharaan Lampu Penerangan Jalan Umum (LPJU)		
	1) Pengadaan dan Pemasangan LPJU Jl. Ling. Temanggung	200,000,000	Sumber Dana APBD



NO	PROGRAM DAN KEGIATAN	ANGGARAN (RP)	KETERANGAN
1	2	3	4
	2) Pengadaan dan Pemasangan LPJU Kledung Parakan	200,000,000	Sumber Dana APBD
	3) Pengadaan dan Pemasangan LPJU dalam Kota Temanggung	55,000,000	Sumber Dana APBD
	4) Material Pemeliharaan LPJU E-Katalog	200,000,000	Sumber Dana APBD
	5) Material Pemeliharaan LPJU non E Katalog	230,256,000	Sumber Dana APBD
5.	Meterisasi dan Penerangan Jalan Umum		
	1) Meterisasi dan Penerangan Jalan Umum (PJU) Kec Bulu	774,400,000	Sumber Dana APBD
	2) Meterisasi dan Penerangan Jalan Umum (PJU) Kec Kranggan	1,467,300,000	Sumber Dana APBD
	3) Meterisasi dan Penerangan Jalan Umum (PJU) Kec Kedu	1,397,100,000	Sumber Dana APBD
	4) Meterisasi dan Penerangan Jalan Umum (PJU) Kec Bansari	634,800,000	Sumber Dana APBD
	5) Meterisasi dan Penerangan Jalan Umum (PJU) Kec Candiroto	518,600,000	Sumber Dana APBD
	6) Konsultan Pengawas Meterisasi Kecamatan Bulu, Kranggan, Kedu	50,000,000	Sumber Dana APBD
	7) Konsultan Pengawas Meterisasi Kecamatan Bansari dan Candiroto	40,000,000	Sumber Dana APBD
6.	Pembangunan Taman Tugu Pancasila		
	1) Pembangunan Taman Tugu Pancasila	3,400,000,000	Sumber Dana APBD
	2) Konsultan Pengawas Pembangunan Taman Tugu Pancasila	50,000,000	Sumber Dana APBD
7.	Penataan Kawasan Pengayoman		
	1) Penataan Kawasan Pengayoman	2,900,000,000	Sumber Dana APBD
	2) Konsultan Pengawas Penataan Kawasan Pengayoman	50,000,000	Sumber Dana APBD
8.	Pembangunan Taman Aloon-Aloon		
	1) Pembangunan Taman Aloon Aloon	12,705,000,000	Sumber Dana APBD
	2) Konsultan Pengawas Pembangunan Taman Aloon - Aloon	200,000,000	Sumber Dana APBD



NO	PROGRAM DAN KEGIATAN	ANGGARAN (RP)	KETERANGAN
1	2	3	4
9.	Pembangunan City Walk Lanjutan		
	1) Pembangunan City Walk jl Jend Sudirman	1,430,000,000	Sumber Dana APBD
	2) Jasa Konsultan Perencana Review DED City Walk	19,000,000	Sumber Dana APBD
	3) Belanja Konsultan Pengawasan	27,000,000	Sumber Dana APBD
Program Pembinaan dan Pengawasan Bidang Pertambangan			
	1) Pembinaan ESDM		
Program Perencanaan Pembangunan Daerah			
1.	Operasionalisasi Badan Koordinasi Penataan Ruang Daerah Kabupaten Temanggung		
	1) Pengadaan Software Aplikasi SIMTARU	45,000,000	Sumber Dana APBD
	2) Pengadaan Software SIMBG	30,000,000	Sumber Dana APBD
	3) Pengadaan Software KRK Online	32,500,000	Sumber Dana APBD
2.	Penyusunan dan Pelaporan Dokumen Perencanaan	1,964,000	Sumber Dana APBD
3.	Penyusunan Review Raperda RTRW	200,000,000	Sumber Dana APBD
4.	Penyusunan DED Sendang Sidukun Traji	49,745,000	Sumber Dana APBD



BAB III AKUNTABILITAS KINERJA

Akuntabilitas kinerja adalah kewajiban untuk mempertanggungjawabkan dari perorangan, badan hukum atau pimpinan kolektif secara transparan mengenai keberhasilan atau kegagalan dalam melaksanakan misi organisasi kepada pihak-pihak yang berwenang menerima pelaporan akuntabilitas .

Pengukuran Kinerja digunakan sebagai dasar untuk penelitian keberhasilan dan kegagalan pelaksanaan kegiatan sesuai dengan tujuan dan sasaran yang akan dicapai, yang telah ditetapkan dalam Visi dan Misi Dinas Pekerjaan Umum, Perumahan dan Kawasan Permukiman Kabupaten Temanggung. Pengukuran dimaksud itu merupakan suatu hasil dari suatu penilaian yang sistematis dan didasarkan pada kelompok indikator kinerja kegiatan berupa masukan, keluaran, hasil, manfaat dan dampak.

A. Capaian Kinerja Organisasi

Sebagai tindak lanjut pelaksanaan PP 8 Tahun 2006 tentang Pelaporan Keuangan dan Kinerja Instansi Pemerintah dan Peraturan Presiden Nomor 29 tahun 2014 tentang Sistem Akuntabilitas Kinerja Instansi Pemerintah, serta Peraturan Menteri Pendayagunaan Aparatur Negara dan Reformasi Birokrasi Nomor 53 Tahun 2014 tentang Petunjuk Teknis Perjanjian Kinerja, Laporan Kinerja Instansi Pemerintah dan tata cara Review Atas Laporan Kinerja Instansi Pemerintah, setiap instansi pemerintah wajib menyusun Laporan



Kinerja yang melaporkan progres kinerja atas mandat dan sumber daya yang digunakannya. Dalam rangka melakukan evaluasi keberhasilan atas pencapaian tujuan dan sasaran organisasi sebagaimana yang telah ditetapkan pada perencanaan jangka menengah, maka digunakan skala pengukuran sebagai berikut :

Tabel III.1
Skala Pengukuran Kinerja
Laporan Kinerja Instansi Pemerintah

NO.	SKALA CAPAIAN KINERJA	KATEGORI
1	2	3
1	Capaian > 100,00%	Memuaskan
2	85,00% < capaian < 100,00%	Sangat Baik
3	70,00% < capaian < 85,00%	Baik
4	55,00 % < capaian < 70,00 %	Cukup
5	Capaian < 55,00 %	Kurang

Pada tahun 2017, Dinas Pekerjaan Umum, Perumahan dan Kawasan Permukiman Kabupaten Temanggung telah melaksanakan seluruh program dan kegiatan yang menjadi tanggung jawabnya.

Sesuai dengan Perjanjian Kinerja Kepala Dinas Pekerjaan Umum, Perumahan dan Kawasan Permukiman Kabupaten Temanggung Tahun 2017 dan Rencana Strategis Dinas Pekerjaan Umum, Perumahan dan Kawasan Permukiman Kabupaten Temanggung, setidaknya terdapat 7 sasaran strategis yang harus diwujudkan pada tahun ini, yaitu :

- a. Sasaran Strategis 1.1 : Meningkatnya Sarana Infrastruktur Jalan dan Jembatan yang Memadai.

Untuk mengukur capaian kinerja pada sasaran 1, dimaksud maka dilakukan pengukuran kinerja sebagai berikut :



SASARAN STRATEGIS : Meningkatnya Sarana Infrastruktur Jalan dan Jembatan yang Memadai														
INDIKATOR KINERJA		2014			2015			2016			2017			Target Akhir RPJMD
		TK	RK	CK	TK	RK	CK	TK	RK	CK	TK	RK	CK	
1	Persentase Jalan yang Menjamin Pengguna Jalan Berkendara dengan Selamat (%)	70	77	100	73	76,4	100	76	76	100	79	82,16	100	82
2	Persentase Jalan yang Menjamin Kendaraan Dapat Berjalan Dengan Selamat dan Nyaman (%)	70	70	100	73	84,2	100	76	76	100	79	82,16	100	82
3	Persentase Jalan yang Menjamin Perjalanan Dapat Dilakukan Sesuai dengan Kecepatan Rencana (%)	70	70	100	73	84,2	100	76	76	100	79	90	100	82
4	Persentase Jalan yang Kondisi Baik (%)	70	70	100	73	65	89	76	76	100	79	82,16	100	82
5	Persentase Jembatan yang Kondisi Baik (%)	76	84,21	100	81	81	100	84	84	100	87	90	100	90
6	Persentase Tersedia nya Alat Berat dengan Kondisi Baik (%)	70	72	100	76	76	100	80	80	100	80	77,77	91,49	85
7	Tersedianya informasi jasa konstruksi setiap tahun	100	100	100	100	100	100	100	100	100	100	100	100	100
Rata-rata Capaian Sasaran		100			100			100			100			

Panjang jalan di Kabupaten Temanggung seluruhnya 739,127 km. Pencapaian pembangunan dan pemeliharaan jalan yang baik pada tahun 2017 sepanjang 632.960 km atau 85,63%.

Jika dibandingkan dengan target akhir RPJMD, maka capaiannya telah melampaui (capaian 82.16%, target akhir RPJMD 82%). Dengan telah dicapainya jalan yang menjamin pengguna jalan berkendara dengan selamat sebesar 82,16%, maka jalan di Kabupaten Temanggung



telah bisa dinyatakan bahwa kondisi fungsi pelayanan jalan yang ada sudah layak untuk berkendara.

Kondisi kelayakan jalan dapat diukur berdasarkan peraturan Menteri PU Nomor 11/PRT/M/2010 tentang tatacara, persyaratan, dan penetapan laik fungsi jalan. Berdasarkan peraturan tersebut, kondisi jalan di Kabupaten Temanggung dapat disebut dalam kondisi baik.

Tabel III.2
Kondisi Jalan Kabupaten di Kabupaten Temanggung
Tahun 2017

JENIS JALAN	KONDISI JALAN					
	PANJANG JALAN		BAIK	SEDANG	RUSAK RINGAN	RUSAK BERAT
	(Km)	%	Panjang (Km)	Panjang (Km)	Panjang (Km)	Panjang (Km)
ASPAL	649,369	87,75				
BETON	63,178	8,65				
TELFORD	24,130	3,26				
TANAH	2,450	0,33				
TOTAL	739,127	100,00	499,936	133,024	51,092	55,075
Prosentase			67,639	17,997	6,912	7,451

Tabel III.3
Data Angka Kecelakaan di Kabupaten Temanggung

NO	TAHUN	2015	2016	2017
1.	Total Kejadian	416	415	337
2.	Meninggal Dunia	93	80	58
3.	Luka Berat	4	0	2
4.	Luka Ringan	495	478	396
5.	Kerugian Material	744.100.000	642.800.000	313.000.000



Pengukuran dampak (Impact) dari pembangunan jalan dan jembatan dilakukan dengan melihat angka kecelakaan yang terjadi di Kabupaten Temanggung. Jumlah kejadian kecelakaan lalu lintas yang terjadi di tahun 2017 sebanyak 337 kasus dengan korban jiwa sebanyak 58 orang meninggal dunia dan total kerugian materi sebesar Rp. 313.000.000,00. Angka kasus kecelakaan menurun dibandingkan dengan tahun 2016 yang terjadi sebanyak 415 kasus dengan korban jiwa 80 meninggal dan kerugian materi sebesar Rp 642.800.000,00. Penurunan kejadian kasus kecelakaan di Kabupaten Temanggung, walaupun hanya 3 kejadian ini patut menjadi catatan mengingat pertambahan jumlah kendaraan dan mobilitas yang tinggi.

Selain program yang dibiayai oleh APBD kabupaten telah dilakukan pula kegiatan yang dibiayai oleh Pemerintah Provinsi dan hasilnya sangat bermanfaat bagi masyarakat Temanggung diantaranya adalah Pembangunan Jembatan Bendoperi di Kecamatan Temanggung yang semula merupakan lokasi rawan kecelakaan (*black spot*) dan menghambat kendaraan (*bottle neck*) Sehingga dengan selesainya pembangunan Jembatan Bendoperi ini menjadi jalur yang membuka akses ke wilayah Temanggung menuju ke wilayah Tembarak.

b. Sasaran Strategis 1.2 : Meningkatnya Sarana dan Prasarana Infrastruktur Sumber Daya Air.

Untuk mengukur capaian kinerja pada sasaran 2, dimaksud maka dilakukan pengukuran kinerja sebagai berikut :

SASARAN STRATEGIS : Meningkatnya Sarana dan Prasarana Infrastruktur Sumber Daya Air														
INDIKATOR KINERJA		2014			2015			2016			2017			Target Akhir RPJMD
		TK	RK	CK	TK	RK	CK	TK	RK	CK	TK	RK	CK	
1	Tersedianya Air Irigasi pada Sistem Irigasi yang Sudah Ada (%)	70	70	100	72	72	100	75	75	100	78	92,86	100	80
2	Persentase Pembangunan Jaringan Irigasi	4,92	4,92	100	5,24	5,24	100	5,56	5,26	100	5,87	14,38	100	6,19



	Partisipatif (%)													
3	Tersedianya Sistem Jaringan Drainase Skala Kawasan/ Kota Sehingga Tidak Terjadi Genangan (%)	30,9	8,18	26,47	40,1	40,1	100	40,3	40,1	99,50	40,5	40,6	100	40,7
Rata-rata Capaian Sasaran		75,49			100			99,83			100			

Berdasarkan tabel diatas, bahwa Pemerintah Kabupaten Temanggung pada Tahun 2017 untuk prosentase pembangunan jaringan irigasi partisipatif telah mencapai 14,38 % dan telah sesuai target tahunan dari target akhir RPJMD adalah 6,19%.

Dengan semakin meningkatnya capaian kinerja pembangunan jaringan irigasi partisipatif maka pengembangan dan pengelolaan sistem jaringan irigasi yang diselenggarakan secara partisipatif dan pelaksanaannya dilakukan dengan berbasis pada peran serta masyarakat petani semakin besar. Dampak hasil kegiatan irigasi diukur dari peningkatan luasan lahan panen padi sebagai mana terlampir :

Tabel III.4
Peningkatan Luas Panen Padi

NO	TAHUN	LUAS LAHAN TANAMAN PADI (HA)
1.	2008	29,523
2.	2009	27,879
3.	2010	28,177
4.	2011	26,169
5.	2012	25,753
6.	2013	26,530
7.	2014	27,156
8.	2015	27,792
9.	2016	30,021
10.	2017	31,79



Sedangkan untuk prosentase tersedianya sistem jaringan drainase skala kawasan kota sehingga tidak terjadi genangan telah tercapai 40,6% dan telah sesuai target tahunan dari target akhir RPJMD 40 %. Sehingga saat ini genangan air dan banjir semakin berkurang di kawasan perkotaan.

Penggunaan sumber daya keuangan untuk pencapaian sasaran ini adalah sebesar Rp. 15.942.147.190,00- atau 94,74 % dari total pagu sebesar Rp. 16.827.184.000,00- dari Program Pengembangan dan Pengelolaan Jaringan Irigasi, Rawa dan Jaringan Pengairan Lainnya dan Rp. 977.329.300,00- atau 97,83 % dari total pagu sebesar Rp. 999.027.600,00- dari Program Pembangunan Turap/Talud/Brojong. Hal ini berarti terdapat efisiensi penggunaan sumber daya sebesar 2,17 % dari pagu yang tersedia.

c. Sasaran Strategis 1.3 : Meningkatnya Pelayanan Pemerintahan Melalui Ketersediaan Bangunan Instansi Pemerintah.

Untuk mengukur capaian kinerja pada sasaran 3, dimaksud maka dilakukan pengukuran kinerja sebagai berikut :

SASARAN STRATEGIS : Meningkatnya Pelayanan Pemerintahan Melalui Ketersediaan Bangunan Instansi Pemerintah														
INDIKATOR KINERJA		2014			2015			2016			2017			Target Akhir RPJMD
		TK	RK	CK	TK	RK	CK	TK	RK	CK	TK	RK	CK	
1	Tersedianya Bangunan Gedung Kantor Kecamatan yang Memadai (unit)	1	2	100	1	0	0	1	3	100	1	4	100	1
Rata-rata Capaian Sasaran		100			0			100			100			

d. Sasaran Strategis 1.4 : Meningkatnya Rumah Sehat dan Layak Huni.

Untuk mengukur capaian kinerja pada sasaran 4, dimaksud maka dilakukan pengukuran kinerja sebagai berikut :



SASARAN STRATEGIS : Meningkatnya Rumah Sehat dan Layak Huni														
INDIKATOR KINERJA	2014			2015			2016			2017			Target Akhir RPJMD	
	TK	RK	CK	TK	RK	CK	TK	RK	CK	TK	RK	CK		
1	Cakupan Ketersediaan Rumah Layak Huni (%)	94,92	79,67	83,93	95,24	95,24	100	95,56	95,56	100	95,88	97,01	100	96,2
2	Persentase Berkurangnya Luasan Permukiman Kumuh di Kawasan Perkotaan (%)	32,36	47,62	100	28,81	28,81	100	25,42	25,42	100	22,3	19	100	19,91
3	Cakupan Layanan Air Minum yang Layak (%)	84,5	84,5	100	86,6	86,6	100	88,1	88,1	100	90,2	89,78	89,78	91,3
4	Cakupan Sanitasi Pemukiman yang Layak (%)	74,9	59,75	79,77	75,51	75,51	100	76,1	76,1	100	77,4	80,24	100	78,9
5	Cakupan Sistem Air Limbah Skala Komunitas/ Kawasan/ Kota (%)	6	6,75	100	7	7	100	7,5	7	93,33	8	47,51	100	8,2
6	Cakupan Lingkungan yang Sehat dan Aman yang Didukung dengan Prasarana dan Sarana Umum (%)	28	19,72	70,43	40	40	100	52	28	53,84	64	70	100	76
Rata-rata Capaian Sasaran		89,02			100			91,19			98,29			

e. Sasaran Strategis 1.5 : Meningkatkan Perencanaan, Pemanfaatan dan Pengendalian Ruang sesuai Peruntukannya.

Untuk mengukur capaian kinerja pada sasaran 5, dimaksud maka dilakukan pengukuran kinerja sebagai berikut :

SASARAN STRATEGIS : Meningkatnya Perencanaan, Pemanfaatan dan Pengendalian Ruang sesuai Peruntukannya														
INDIKATOR KINERJA	2014			2015			2016			2017			Target Akhir RPJMD	
	TK	RK	CK	TK	RK	CK	TK	RK	CK	TK	RK	CK		
1	Tersedianya Informasi Mengenai Rencana Tata Ruang (RTR) Beserta Rencana	2	1	50	2	2	100	3	2	66,66	3	2	66,66	3



	Rincinya (PERDA)													
2	Terlaksananya Penjarangan Aspirasi Masyarakat dalam Proses Penyusunan RT/RW Beserta Rencana Rinci (%)	100	100	100	100	100	100	100	100	100	100	100	100	100
3	Cakupan Pemanfaatan Ruang Sesuai Peruntukannya (%)	100	100	100	100	100	100	100	100	100	100	100	100	100
4	Cakupan Tindakan Awal Terhadap Pengaduan Masyarakat tentang Pelanggaran di bidang Penataan Ruang (%)	95	72,73	76,56	100	100	100	100	95	95	100	100	100	100
7	Cakupan Tersedianya Jalur Pedestrian	16.4	0	0	16.7	16,7	100	17	0	0	17.3	16.74	95.11	17.6
8	Telayaninya Masyarakat dalam Pengurusan Ijin Pemanfaatan Ruang (%)	100	100	100	100	100	100	100	100	100	100	100	100	100
9	Tersedianya Luasan Ruang Terbuka Hijau Publik Pada Skala Kawasan/ Kota (%)	29,15	3,65	12,52	30	30	100	30,25	30,25	100	30,5	30,25	96,80	31,25
Rata-rata Capaian Sasaran				48,78			100			62,40			73,17	

Semua indikator pada sasaran Meningkatnya Perencanaan, Pemanfaatan dan Pengendalian Ruang telah memenuhi target.

Untuk capaian kinerja Tersedianya informasi mengenai rencana tata ruang (RTR) beserta rencana rincinya tercapai 2 buah perda dengan target akhir RPJMD 3 perda. Sedang indikator kinerja persentase Cakupan pemanfaatan ruang sesuai peruntukannya tercapai 100 % dari target akhir RPJMD sebesar 100%.

Capaian Sasaran ini bisa dibuktikan dengan telah dibuatnya Rencana Detail Tata Ruang (RDTR) dan Penetapan Perda Lahan



Pertanian Pangan Berkelanjutan (LP2B) di Kabupaten Temanggung, dan peruntukan ruang yang tidak sesuai masih kecil yaitu sebesar 66,66%.

Penggunaan sumber daya keuangan untuk pencapaian sasaran ini adalah sebesar Rp. 77.232.050,00- atau sebesar 92,07 % dari total pagu sebesar Rp. 83.884.000,00- dari Program Pengendalian Pemanfaatan Ruang. Hal ini berarti terdapat efisiensi penggunaan sumber daya sebesar 7,93%.

Keberhasilan pencapaian sasaran ini sesungguhnya tidak terlepas dari dilaksanakan Program Pengendalian Pemanfaatan Ruang.

Peningkatan realisasi kinerja Persentase Taman/Ruang Terbuka Hijau (RTH) Kabupaten dengan kriteria baik di Tahun 2017 dari 2 (dua) tahun sebelumnya, tidak lepas dari usaha Pemerintah Kabupaten Temanggung untuk memelihara RTH yang sudah ada, serta menciptakan RTH baru. Dari target 30,5% dan terealisasi sebesar 30,25% di Tahun 2017 merupakan hasil dari penataan RTRW yang senantiasa dilakukan sejak ditetapkannya Peraturan Daerah Kabupaten Temanggung No 1 Tahun 2012 tentang Rencana Tata Ruang Wilayah Kabupaten Temanggung. Tabel berikut menyajikan lokasi Ruang Terbuka Hijau di Kabupaten Temanggung:



Tabel III.5
Daftar Taman Kota Kabupaten Temanggung Tahun 2017

NO	NAMA TAMAN	LOKASI	LUAS	
1	2	3	4	
I	TAMAN KOTA			
1.	Aloon-aloon	Aloon-aloon Kota Temanggung	1,675.00	M2
2.	Taman Pengayoman	Jl. Dr Wahidin Temanggung	6,000.00	M2
3.	Taman Bambu Runcing	Jl. Jend. Sudirman Temanggung	985.20	M2
4.	Taman Bendo	Jl. Jend. Sudirman Temanggung	1,050.00	M2
5.	Taman Kr. Tumaritis	Jl. Suwandi Suwardi Temanggung	1,373.95	M2
6.	Taman Gedung DPRD	Jl. Lingkar Aloon-aloon Temanggung	243.00	M2
7.	Taman Pandean	Jl. MT. Haryono Temanggung	16.00	M2
8.	Taman Siklontong	Jl. Dr. Wahidin Temanggung	101.46	M2
9.	Taman Brojolan	Jl. Diponegoro Temanggung	261.80	M2
10.	Taman Gumuk Lintang	Jl. Jend. Sudirman Temanggung	1,236.75	M2
11.	Taman Boulevard Stadion	Jl. Jend. Sudirman Temanggung	320.00	M2
12.	Taman Eks Kerkoff	Jl. Suyoto Temanggung	414.00	M2
13.	Taman Eks Stasiun I	Jl. Lingkar Setda Temanggung	722.00	M2
14.	Taman Eks Stasiun II	Jl. Lingkar Setda Temanggung	141.00	M2
15.	Taman Pramuka	Jl. Lingkar Setda Temanggung	59.50	M2
16.	Taman Jago	Jl. WR. Supratman Temanggung	67.50	M2
17.	Taman Kali Progo	Jl. Suwandi Suwardi Temanggung	7,196.20	M2



18.	Taman Pikatan	Jl. Pahlawan Temanggung	590	M2
19.	Taman Situk	Jl. Parakan	17,000.00	M2
		JUMLAH I	39,453.36	M2
II	HUTAN KOTA			
18.	Gemuk Lintang	Jl. Jend. Sudirman Temanggung	9,450.00	M2
19.	Gemuk Godek	Jl. Suwandi Suwardi Temanggung	1,500.00	M2
		JUMLAH II	10,950.00	M2
III	PULAU JALAN			
20.	Tugu Adipura	Jl. Lingkar Setda Temanggung	51.00	M2
21.	Tugu Pancasila	Pertigaan Jl. Jend. Sudirman Temanggung	8.75	M2
22.	Pulau Jalan Subur	Pertigaan Jl. Diponegoro Temanggung	96.43	M2
23.	Pulau Jalan Sri Suwarno	Pertigaan Jl. Sri Suwarno Temanggung	68.25	M2
24.	Pulau Jalan Telkom	Pertigaan Jl. Jend. Sudirman Temanggung	67.12	M2
25.	Pulau Jalan Kranggan	Pertigaan Pasar Kranggan	30.86	M2
26.	Pulau Jalan RSBG	Pertigaan RSBG Temanggung	20.10	M2
		JUMLAH III	342.51	M2
IV	JALUR HIJAU			
27.	Jalur Hijau Jl. Hayam Wuruk	Jl. Hayam Wuruk Temanggung	240.00	M2
28.	Jalur Hijau Jl. Gajahmada	Jl. Gajahmada Temanggung	1,556.00	M2
29.	Jalurt Hijau Jl. Diponegoro	Jl. Diponegoro Temanggung	460.30	M2
30.	Jalur Hijau Jl. Sudirman I	Jl. Jend. Sudirman Temanggung	258.40	M2
31.	Jalur Hijau Jl. Sudirman II	Jl. Jend. Sudirman Temanggung	1,160.00	M2



32.	Jalur Hijau Jl. Suwandi Suwardi	Jl. Suwandi Suwardi Temanggung	1,799.00	M2
33.	Jalur Hijau Jl. R. Suprpto	Jl. R. Suprpto Temanggung	258.00	M2
34.	Jalur Hijau Jl. S Parman	Jl. S. Parman Temanggung	434.00	M2
35.	Jalur Hijau Jl. Tentara Pelajar	Jl. Tentara Pelajar Temanggung	234.00	M2
36.	Jalur Hijau Jl. Ahmad Yani	Jl. Ahmad Yani Temanggung	50.00	M2
37.	Jalur Hijau Jl. Suyoto	Jl. Suyoto Temanggung	369.00	M2
38.	Jalur Hijau Jl. Raya Kranggan	Jl. Raya Kranggan - Temanggung	1,102.40	M2
39.	Jalur Hijau Jalan Suwaji Parakan	Jl. Raya Parakan	590	M2
		JUMLAH IV	7,921.10	M2
		JUMLAH SELURUHNYA (I+II+III+IV)	58,666.97	M2

f. Sasaran Srategis 1.6 : Meningkatnya Tertib Administrasi Pertanahan
 Untuk mengukur capaian kinerja pada sasaran 6, dimaksud maka dilakukan pengukuran kinerja sebagai berikut :

SASARAN STRATEGIS : Meningkatnya Tertib Administrasi Pertanahan													
INDIKATOR KINERJA	2014			2015			2016			2017			Target Akhir RPJMD
	TK	RK	CK	TK	RK	CK	TK	RK	CK	TK	RK	CK	
1	Persentase Aset Tanah Pemerintah yang Bersertifikat	84,5		88,4			92,3	92,3	100	96,13	96,13	100	100
2	Persentase Penggantian Tanah Pemerintah Desa yang Digunakan untuk Kepentingan Pemerintah Kabupaten	7,5		12,5			15	15	100	17,5	17,5	100	20
Rata-rata Capaian Sasaran									100			100	



- g. Sasaran Strategis 1.7 : Meningkatnya Pemanfaatan dan Pengendalian Ruang.

Untuk mengukur capaian kinerja pada sasaran 7, dimaksud maka dilakukan pengukuran kinerja sebagai berikut :

SASARAN STRATEGIS : Terpenuhiya peralatan alat berat dan meningkatnya Sewa mesin gilas								
INDIKATOR KINERJA		2014			2015			Target Akhir RPJMD
		TK	RK	CK	TK	RK	CK	
1	Sewa mesin gilas	55.000.000	76.950.000	100	57.750.000	78.950.000	100	
Rata-rata Capaian Sasaran				100			100	

SASARAN STRATEGIS : Terpenuhiya peralatan alat berat dan meningkatnya Sewa mesin gilas								
INDIKATOR KINERJA		2016			2017			Target Akhir RPJMD
		TK	RK	CK	TK	RK	CK	
1	Sewa mesin gilas	70.000.000,-	82.250.000	100	35.000.000	70.875.000	100	
Rata-rata Capaian Sasaran				100			100	

- h. Sasaran Strategis 1.8 : Meningkatnya pemanfaatan dan pengendalian ruang.

Untuk mengukur capaian kinerja pada sasaran 8, dimaksud maka dilakukan pengukuran kinerja sebagai berikut :

SASARAN STRATEGIS : Tertatanya ruang kab. Temanggung dengan meningkatnya pendapatan dari sewa tanah lambiran								
INDIKATOR KINERJA		2014			2015			Target Akhir RPJMD
		TK	RK	CK	TK	RK	CK	
1	Sewa Tanah Lambiran sungai	2.700.000	4.840.700	100	2.700.000	3.150.700	100	
Rata-rata Capaian Sasaran				100			100	

SASARAN STRATEGIS : Tertatanya ruang kab. Temanggung dengan meningkatnya pendapatan dari sewa tanah lambiran								
INDIKATOR KINERJA		2016			2017			Target Akhir RPJMD
		TK	RK	CK	TK	RK	CK	
1	Sewa Tanah Lambiran sungai	3.500.000	1.464.000	41,83	0	0	0	
Rata-rata Capaian Sasaran				41,83			0	



- i. Sasaran Strategis 1.9 : Meningkatnya Pemanfaatan dan Pengendalian Ruang.

Untuk mengukur capaian kinerja pada sasaran 9, dimaksud maka dilakukan pengukuran kinerja sebagai berikut :

SASARAN STRATEGIS :								
Tertatanya ruang kab. Temanggung dengan meningkatnya pendapatan dari pemasangan reklame								
INDIKATOR KINERJA		2014			2015			Target Akhir RPJMD
		TK	RK	CK	TK	RK	CK	
1	Sewa Tempat reklame	90.000.000	60.597.095	67,33	60.000.000	44.524.830	74,2	
Rata-rata Capaian Sasaran				67,33			74,2	

SASARAN STRATEGIS :								
Tertatanya ruang kab. Temanggung dengan meningkatnya pendapatan dari pemasangan reklame								
INDIKATOR KINERJA		2014			2015			Target Akhir RPJMD
		TK	RK	CK	TK	RK	CK	
1	Sewa Tempat reklame	60.000.000	69.849.480	100	40.000.000	43.307.920	100	
Rata-rata Capaian Sasaran				100			100	

- j. Sasaran Strategis 1.10 : Meningkatnya pemanfaatan dan pengendalian ruang.

Untuk mengukur capaian kinerja pada sasaran 10, dimaksud maka dilakukan pengukuran kinerja sebagai berikut :

SASARAN STRATEGIS :								
Tertatanya ruang kab. Temanggung dengan perijinan mendirikan bangunan								
INDIKATOR KINERJA		2014			2015			Target Akhir RPJMD
		TK	RK	CK	TK	RK	CK	
1	Retribusi IMB perumahan	800.000.000	1.013.425.352	100	1.000.000.000	1.035.917.760	100	
Rata-rata Capaian Sasaran				100			100	

SASARAN STRATEGIS :								
Tertatanya ruang kab. Temanggung dengan perijinan mendirikan bangunan								
INDIKATOR KINERJA		2016			2017			Target Akhir RPJMD
		TK	RK	CK	TK	RK	CK	
1	Retribusi IMB perumahan	1.250.000.000	1.685.015.711	100	0	0	0	
Rata-rata Capaian Sasaran				100			0	



k. Sasaran Strategis 1.11 : Meningkatnya Pemanfaatan dan Pengendalian Ruang

Untuk mengukur capaian kinerja pada sasaran 11, dimaksud maka dilakukan pengukuran kinerja sebagai berikut :

SASARAN STRATEGIS : Tercapainya penjualan drumbekas dari kegiatan pemeliharaan rutin jalan								
INDIKATOR KINERJA		2014			2015			Target Akhir RPJMD
		TK	RK	CK	TK	RK	CK	
1	Penjualan drum bekas	7.000.000,	10.170.000	100	9.000.000	10.470.000	100	
Rata-rata Capaian Sasaran				100			100	

SASARAN STRATEGIS : Tercapainya penjualan drumbekas dari kegiatan pemeliharaan rutin jalan								
INDIKATOR KINERJA		2016			2017			Target Akhir RPJMD
		TK	RK	CK	TK	RK	CK	
1	Penjualan drum bekas	10.000.000	10.300.000	100	10.000.000	13.160.000	100	
Rata-rata Capaian Sasaran				100			100	

l. Sasaran Strategis 1.12 : Peningkatan Kualitas Pengelolaan Infrastruktur

Untuk mengukur capaian kinerja pada sasaran 11, dimaksud maka dilakukan pengukuran kinerja sebagai berikut :

SASARAN STRATEGIS : Peningkatan Kualitas Pengelola Infrastruktur														
INDIKATOR KINERJA		2014			2015			2016			2017			Target Akhir RPJMD
		TK	RK	CK	TK	RK	CK	TK	RK	CK	TK	RK	CK	
1.	Penyediaan Jasa Komunikasi , Sumber Daya Air dan Listrik	1	1	100	1	1	100	1	1	100	1	1	100	
2	Penyediaan Jasa Kebersihan dan Perizinan Kendaraan Dinas	1	1	100	1	1	100	1	1	100	1	1	100	
3	Penyediaan Jasa	1	1	100	1	1	100	1	1	100	1	1	100	



	Kebersihan Kantor													
4	Penyediaan Alat Tulis Kantor	1	1	100	1	1	100	1	1	100	1	1	100	
5	Penyediaan Barang Cetak dan Pengadaan	1	1	100	1	1	100	1	1	100	1	1	100	
6	Penyediaan Komponen Instalasi Listrik/ Penerangan Bangunan Kantor	1	1	100	1	1	100	1	1	100	1	1	100	
7	Penyediaan Bahan Bacaan dan Peraturan Perundang - undangan	1	1	100	1	1	100	1	1	100	1	1	100	
8	Penyediaan Makanan dan Minuman	1	1	100	1	1	100	1	1	100	1	1	100	
9	Rapat - rapat Koordinasi dan Konsultasi Keluar Daerah	1	1	100	1	1	100	1	1	100	1	1	100	
10	Rapat - rapat Koordinasi dan Konsultasi Dalam Daerah	1	1	100	1	1	100	1	1	100	1	1	100	
	Jasa Pelayanan Perkantoran	1	1	100	1	1	100	1	1	100	1	1	100	
Rata-rata capaian Sasaran				100			100			100			100	



Berdasarkan perhitungan capaian kinerja Dinas Pekerjaan Umum, Perumahan dan Kawasan Permukiman Kabupaten Temanggung adalah **88,12** % sehingga dapat dikategorikan sangat baik.

**B. REALISASI ANGGARAN**

Dalam rangka mendukung pelaksanaan tugas pokok dan fungsi Dinas Pekerjaan Umum, Perumahan dan Kawasan Permukiman Kabupaten Temanggung, pada tahun anggaran 2017, di dukung dengan Anggaran sebesar Rp. 178.301.734.932,00- Anggaran tersebut bersumber dari APBD secara ringkas komposisi penggunaan sebagai berikut :

1. Belanja Pegawai, sebesar Rp. 12.264.759.258,00-
2. Belanja Modal, Barang dan Jasa, sebesar Rp 166.036.975.674,00-

SASARAN	PROGRAM	ANGGARAN (Rp)	REALISASI (Rp)	CAPAIAN (%)
1	2	3	4	5
Peningkatan Kualitas Pengelola Infrastruktur	Program Pelayanan Administrasi Perkantoran	Rp. 15.254.489.399,00	Rp. 13.716.558.891,00	89.92
	1. Penyediaan Jasa Komunikasi, Sumber Daya Air dan Listrik	Rp. 13.650.000.000,00	Rp. 12.614.466.984,00	92.41
	2. Penyediaan Jasa Pemeliharaan dan Perizinan Kendaraan Dinas/Operasional	Rp. 297.104.400,00	Rp. 204,716,638,00	68.90
	3. Penyediaan Jasa Kebersihan Kantor	Rp. 143.605.000,00	Rp. 101.377.282,00	70.59
	4. Penyediaan Alat Tulis Kantor	Rp. 38.495.000,00	Rp. 38.491.650,00	99.99
	5. Penyediaan Barang Cetak dan Penggandaan	Rp. 58.950.000,00	Rp. 44.720.473,00	75.86
	6. Penyediaan Komponen Instalasi Listrik/Penerangan Bangunan Kantor	Rp. 19.975.000,00	Rp. 19,447,000,00	97.36
	7. Peralatan dan Perlengkapan Kantor	Rp. 90.000.000,00	Rp. 83.487.500,00	92.76
	8. Penyediaan Bahan Bacaan dan Peraturan Perundang-Undangan	Rp. 4.320.000,00	Rp. 4.200.000,00	97.22
	9. Penyediaan Makanan dan Minuman	Rp. 53.465.000,00	Rp. 48.215.000,00	90.18
	10. Rapat-Rapat Koordinasi dan Konsultasi Luar Daerah	Rp. 99.895.000,00	Rp. 99.790.894,00	99.90
	11. Rapat-Rapat Koordinasi dan Konsultasi Dalam Daerah	Rp. 15.000.000,00	Rp. 865.000,00	5.77
12. Jasa Pelayanan Perkantoran	Rp. 699.985.999,00	Rp. 395.273.795,00	56.47	



	13.	Pengolahan Data dan Monev Infrastruktur Pekerjaan Umum	Rp. 48.607.000,00	Rp. 38.688.920,00	79.60
	14.	Penyusunan SPM Pekerjaan Umum	Rp. 35.087.000,00	Rp. 22.817.755,00	65.03
Peningkatan Kualitas Pengelola Infrastruktur					
		Program Peningkatan Sarana dan Prasarana Aparatur	Rp. 15.725.415.100,00	Rp. 14.746.749.600,00	93.78
	1.	Pembangunan Gedung Kantor	Rp. 8.045.000.000,00	Rp. 7.198.450.000,00	89.48
	2.	Pengadaan Kendaraan Dinas/Operasional	Rp. 450.000.000,00	Rp. 428.220.000,00	95.16
	3.	Pengadaan Peralatan Gedung Kantor	Rp. 99.270.000,00	Rp. 97.500.000,00	98.22
	4.	Pemeliharaan Rutin/Berkala Gedung Kantor	Rp. 74.994.600,00	Rp. 74.235.500,00	98.99
	5.	Pemeliharaan Rutin/Berkala Peralatan Gedung Kantor	Rp. 58.800.000,00	Rp. 43.887.000,00	74.64
	6.	Pembangunan Gedung	Rp. 2.998.960.000,00	Rp. 2.973.806.500,00	99.16
	7.	Pemeliharaan Gedung Pemerintah Daerah	Rp. 499.823.500,00	Rp. 491.306.000,00	98.30
	8.	Sarpras Kelurahan Bidang Keciaptakaryaan	Rp. 500.000.000,00	Rp. 494.032.400,00	98.81
	9.	Penataan Landscape TV dan Laboratorium Tembakau	Rp. 2.998.567.000,00	Rp. 2.945.312.200,00	98.22
Meningkatnya sarana Infrastruktur Jalan dan Jembatan yang Memadai					
		Program Pembangunan Jalan dan Jembatan	Rp. 58,026,302,900,00	Rp. 56,678,630,505,00	97.67
	1.	Perencanaan Pembangunan Jalan	Rp. 100.000.000,00	Rp. 94.970.000,00	94.97
	2.	Pembangunan Jalan	Rp. 2.549.926.000,00	Rp. 2.531.065.875,00	99.26
	3.	Perencanaan Pembangunan Jembatan	Rp. 149.939.000,00	Rp. 141.098.350,00	94.10
	4.	Peningkatan Jembatan	Rp. 2.247.862.500,00	Rp. 2.181.442.536,00	97.05
	5.	Rehabilitasi/ Pemeliharaan Jalan (Pendampingan DAK)	Rp. 0	Rp. 0	0
	6.	Peningkatan Jalan Kabupaten	Rp. 4.885.748.000,00	Rp. 4.829.028.035,00	98.84
	7.	Perencanaan Pemeliharaan Jalan (DAK)	Rp. 109.943.000,00	Rp. 104.403.680,00	94.96
	8.	Fasilitasi Pembangunan Jalan Ban-gub	Rp. 800.000.000,00	Rp. 171.767.047,00	21.47
	9.	Pembangunan Jalan (Ban-Gub)	Rp. 13.500.000.000,00	Rp. 13.406.933.000,00	99.31



	10.	Fasilitasi Pembangunan Jembatan Bendo Peri Kali Lungge Desa Mudal	Rp. 221.304.000,00	Rp. 134.729.798,00	60.88
	11.	Pembangunan Jembatan Bendo Peri Kali Lungge Desa Mudal (Ban-Gub)	Rp. 11.000.000.000,00	Rp. 11.000.000.000,00	100.00
	12.	Pemeliharaan Sarpras Kelurahan	Rp. 1.499.053.000,00	Rp. 1.473.691.180,00	98.31
	13.	Perencanaan Rehabilitasi Pemeliharaan Jembatan	Rp. 49.990.000,00	Rp. 47.482.850,00	94.98
	14.	Pelebaran Jalan Pahlawan Tahap II	Rp. 1.499.933.000,00	Rp. 1.493.088.740,00	99.54
	15.	Perencanaan Peningkatan dan Pembangunan Jalan Kabupaten (DAK)	Rp. 199.920.000,00	Rp. 185.551.180,00	92.81
	16.	Perencanaan Peningkatan Jembatan	Rp. 175.000.000,00	Rp. 165.766.090,00	94.72
	17.	DAK Penugasan Sub Bidang Jalan	Rp. 18.652.000.000,00	Rp. 18.499.851.889,00	99.18
	18.	Fasilitasi DAK Penugasan Sub Bidang Jalan	Rp. 295.741.500,00	Rp. 131.294.255,00	44.39
	19.	Perencanaan Pembangunan Jalan Bantuan Keuangan dari Provinsi	Rp. 49.997.900,00	Rp. 47.656.000,00	95.32
	20.	Perbaikan Oprit Jalan	Rp. 39.945.000,00	Rp. 38.810.000,00	97.16
Meningkatnya Sarana dan Prasarana Infrastruktur Sumber Daya Air	Program Pembangunan Saluran Drainase/Gorong-Gorong		Rp. 1.845.265.000,00	Rp. 1.786.531.000,00	96.82
	1.	Perencanaan Pembangunan Saluran Drainase/Gorong-Gorong	Rp. 199.895.000,00	Rp. 196.010.600,00	98.06
	2.	Pembangunan Saluran Drainase/Gorong-Gorong	Rp. 1.149.728.000,00	Rp. 1.135.870.200,00	98.79
	3.	Pemeliharaan Saluran Drainase/Gorong-Gorong	Rp. 495.642.000,00	Rp. 454.650.200,00	91.73
Meningkatnya Sarana Infrastruktur Jalan dan Jembatan yang Memadai	Program Pembangunan Turap/Talud/Bronjong		Rp. 2.998.816.600,00	Rp. 2.942.325.610,00	98.12
	1.	Pembangunan Turap/Talud/ Bronjong	Rp. 999.027.600,00	Rp. 977.329.300,00	97.83
	2.	Pembangunan Turap/Talud Pengaman Jalan	Rp. 1.999.789.000,00	Rp. 1.964.996.310,00	98.26
Meningkatnya Sarana Infrastruktur	Program Rehabilitasi/ Pemeliharaan Jalan dan Jembatan		Rp. 6.066.816.000,00	Rp. 5.553.025.907,00	91.53



Jalan dan Jembatan yang Memadai	1.	Rehabilitasi/ Pemeliharaan Jembatan	Rp. 2.074.789.000,00	Rp. 2.050.734.528,00	98.84
	2.	Pemeliharaan Rutin Jalan dan Prasarana Jalan	Rp. 3.992.027.000,00	Rp. 3.502.291.379,00	87.73
Program Peningkatan Sarana dan Prasarana Kebinamargaan					
Meningkatnya Sarana Infrastruktur Jalan dan Jembatan yang Memadai	Program Peningkatan Sarana dan Prasarana Kebinamargaan		Rp. 1.623.105.000,00	Rp. 1.135.285.764,00	69.95
	1.	Pengadaan Alat-Alat Berat	Rp. 1.498.413.000,00	Rp. 1.077.853.314,00	71.93
	2.	Pemeliharaan Laboratorium Kebinamargaan	Rp. 49.992.000,00	Rp. 0	0
	3.	Rehabilitasi/ Pemeliharaan Alat-Alat Berat	Rp. 74.700.000,00	Rp. 57.432.450,00	76.88
Program Pengembangan dan Pengelolaan Jaringan Irigasi, Rawa dan Jaringan Pengairan Lainnya					
Meningkatnya Sarana dan Prasarana Infrastruktur Sumber Daya Air	Program Pengembangan dan Pengelolaan Jaringan Irigasi, Rawa dan Jaringan Pengairan Lainnya		Rp. 16.827.184.000,00	Rp. 15.942.147.190,00	94.74
	1.	Rehabilitasi/ Pemeliharaan Pintu Air	Rp. 199.943.000,00	Rp. 0	0
	2.	Rehabilitasi/ Pemeliharaan Jaringan Irigasi yang telah Dibangun	Rp. 1.992.969.000,00	Rp. 1.735.094.822,00	87.06
	3.	Rehabilitasi/ Pemeliharaan/ Pembinaan Petani Pemakai Air	Rp. 24.786.000,00	Rp. 23.427.600,00	94.52
	4.	Pendampingan Water Resources and Irrigation Sector Managemen Program (WISMP)	Rp. 100.000.000,00	Rp. 88.758.068,00	88.76
	5.	Pembangunan Bendung dan Jaringan Irigasi	Rp. 3.682.444.000,00	Rp. 3.650.566.700,00	99.13
	6.	Water Resources and Irrigation Sector Managemen Program (WISMP)	Rp. 794.000.000,00	Rp. 688.133.620,00	86.67
	7.	Fasilitasi Forum DAS Kabupaten Temanggung	Rp. 38.186.000,00	Rp. 38.186.000,00	67.20
	8.	DED Pembangunan Bendung dan Jaringan Irigasi	Rp. 315.157.000,00	Rp. 300.540.000,00	95.36
	9.	DAK Penugasan Sub Bidang Irigasi	Rp. 9.588.468.000,00	Rp. 9.354.167.400,00	97.56
10.	Fasilitasi DAK Penugasan Sub Bidang Irigasi	Rp. 91.231.000,00	Rp. 75.796.780,00	83.08	



	Program Pengembangan Wilayah Strategis dan Cepat Tumbuh	Rp. 0	Rp. 0	0
	1. Pembangunan Tempat Penampungan PKL	Rp. 0	Rp. 0	0
	Program Pembangunan Infrastruktur Perdesaan	Rp. 201.565.000,00	Rp. 191.878.980,00	95.19
	1. Fasilitas Pembangunan Infrastruktur Perdesaan	Rp. 201.565.000,00	Rp. 191.878.980,00	95.19
	Pengembangan Prasarana Perkotaan	Rp. 593.953.000,00	Rp. 518.132.700,00	87.23
	1. Pembangunan Panggung Reklame	Rp. 90.114.000,00	Rp. 44.935.750,00	49.87
	2. Pendataan Rumah Tangga Berlistrik	Rp. 99.692.500,00	Rp. 85.896.500,00	86.16
	3. Penyusunan Peraturan Bupati tentang Reklame	Rp. 14.450.000,00	Rp. 5.989.450,00	41.45
	4. Penyusunan DED Drainase	Rp. 249.752.500,00	Rp. 244.405.500,00	97.86
	5. Penyusunan DED Penataan Pedagang Kaki Lima (PKL)	Rp. 39.996.500,00	Rp. 38.958.500,00	97.40
	6. Penyusunan FS Pembangunan Masjid Agung Darussalam Temanggung	Rp. 99.947.500,00	Rp. 97.947.000,00	98.00
	Program Pembangunan dan Rehabilitasi/ Pemeliharaan Trotoar	Rp. 3.709.621.500,00	Rp. 3.672.031.900,00	98.99
	1. Pembangunan Trotoar	Rp. 2.659.918.500,00	Rp. 2.648.500.800,00	99.57
	2. Rehabilitasi/ Pemeliharaan Trotoar	Rp. 899.746.000,00	Rp. 877.539.500,00	97.53
	3. DED Pembangunan Trotoar	Rp. 149.957.000,00	Rp. 145.991.600,00	97.36
	Program Peningkatan Sarana dan Prasarana Lingkungan	Rp. 39.764.200,00	Rp. 39.274.400,00	98.77
	1. Pembangunan Pos Polisi	Rp. 39.764.200,00	Rp. 39.274.400,00	98.77
	Program Pemberdayaan Jasa Konstruksi	Rp. 46.969.700,00	Rp. 28.255.725,00	60.16
	1. Pembinaan Jasa Konstruksi	Rp. 46.969.700,00	Rp. 28.255.725,00	60.16
Meningkatnya Perencanaan,	Program Pengendalian Pemanfaatan Ruang	Rp. 83.884.000,00	Rp. 77.232.050,00	92.07
	1. Penyusunan Kebijakan	Rp. 83.884.000,00	Rp. 77.232.050,00	92.07



Pemanfaatan dan Pengendalian Ruang sesuai Peruntukannya		Pengendalian Pemanfaatan Ruang			
Meningkatnya Rumah Sehat dan Layak Huni	Program Pengembangan Perumahan		Rp. 1.271.783.975,00	Rp. 1.245.413.425,00	97.93
	1.	Fasilitasi Pemugaran Pemukiman Rumah Tidak Layak Huni	Rp. 95.856.000,00	Rp. 93.922.900,00	97.98
	2.	Pengadaan PSU Rusunawa Parakan Wetan	Rp. 577.761.500,00	Rp. 573.482.670,00	99.26
	3.	Operasional dan Pemeliharaan Rusunawa	Rp. 150.000.000,00	Rp. 144.444.655,00	96.30
	4.	Pemasangan Jaringan Listrik Rusunawa	Rp. 221.797.000,00	Rp. 215.711.500,00	97.26
	5.	Perataan Tanah Rusunawa Kelurahan Manggong	Rp. 186.372.975,00	Rp. 184.983.500,00	99.25
	6.	Pendataan Rumah Tidak Layak Huni (RTLH)	Rp. 39.996.500,00	Rp. 32.868.200,00	82.18
Meningkatnya Rumah Sehat dan Layak Huni	Program Lingkungan Sehat Perumahan		Rp. 2.195.274.500,00	Rp. 1.955.653.955,00	89.08
	1.	Fasilitasi Penyediaan Sarana Air Bersih dan Sanitasi Dasar Terutama Bagi Masyarakat Miskin	Rp. 97.750.500,00	Rp. 84.430.605,00	86.37
	2.	Dana Gotong Royong	Rp. 2.000.000.000,00	Rp. 1.803,320.250,00	90.17
	3.	Pendampingan Sanitasi Lingkungan Berbasis Masyarakat (SLBM)	Rp. 97.524.000,00	Rp. 67.903.100,00	69.63
	Program Penataan Penguasaan, Penggunaan dan Pemanfaatan Tanah		Rp. 6.418.450.000,00	Rp. 4.286.166.200,00	66.78
	1.	Pengadaan Tanah Pemerintah	Rp. 5.554.450.000,00	Rp. 3.693.980.965,00	66.50
	2.	Pengadaan Tanah Untuk Fasilitas Umum	Rp. 864.000.000,00	Rp. 592.185.235,00	68.54
	Program Penyelesaian Konflik-Konflik Pertanahan		Rp. 32.689.500,00	Rp. 31.203.041,00	95.45
	1.	Penanganan Permasalahan/	Rp. 32.689.500,00	Rp. 31.203.041,00	95.45



		Sengketa Tanah			
		Program Pengembangan Kinerja Pengelolaan Persampahan	Rp. 28.010.000,00	Rp. 13.444.500,00	48.00
	1.	Fasilitasi Penyusunan Raperda Air Limbah	Rp. 28.010.000,00	Rp. 13.444.500,00	48.00
		Program Pengendalian Pencemaran dan Perusakan Lingkungan Hidup	Rp. 128.837.300,00	Rp. 123.605.300,00	95.94
	1.	Penyusunan Upaya Pengelolaan dan Pemantauan Lingkungan (UKL/UPL)	Rp. 39.905.000,00	Rp. 37.225.000,00	93.28
	2.	Pendampingan Program Kota Tanpa Kumuh	Rp. 39.905.000,00	Rp. 36.792.800,00	94.50
	3.	Fasilitasi Kota Tanpa Kumuh	Rp. 50.000.000,00	Rp. 49.587.500,00	99.18
		Program Pengelolaan Ruang Terbuka Hijau (RTH)	Rp. 32.467.070.000,00	Rp. 31.209.058.318,00	96.13
	1.	Penataan dan Pemeliharaan RTH	Rp. 995.770.000,00	Rp. 923.813.900,00	92.77
	2.	Pemeliharaan Taman	Rp. 2.499.549.500,00	Rp. 2.294.584.309,00	91.80
	3.	Pengadaan Lampu Kota	Rp. 1.999.175.000,00	Rp. 1.996.315.000,00	99.86
	4.	Pemeliharaan Lampu Penerangan Jalan Umum (LPJU)	Rp. 999.706.000,00	Rp. 990.530.005,00	99.08
	5.	Meterisasi dan Penerangan Jalan Umum	Rp. 4.988.409.000,00	Rp. 4.704.907.104,00	94.32
	6.	Pembangunan Taman Tugu Pancasila	Rp. 3.495.265.000,00	Rp. 3.419.816.500,00	97.84
	7.	Penataan Kawasan Pengayoman	Rp. 2.997.254.500,00	Rp. 2.927.740.500,00	97.68
	8.	Pembangunan Taman Aloon-Aloon	Rp. 12.995.020.000,00	Rp. 12.463.367.000,00	95.91
	9.	Pembangunan City Walk Lanjutan	Rp. 1.496.921.000,00	Rp. 1.487.984.000,00	99.40
		Program Pembinaan dan Pengawasan Bidang Pertambangan	Rp. 0	Rp. 0	0
	1.	Pembinaan ESDM	Rp. 0	Rp. 0	0
		Program Perencanaan Pembangunan Daerah	Rp. 451.709.000,00	Rp. 282.299.890,00	62.50
	1.	Operasionalisasi Badan Koordinasi Penataan Ruang	Rp. 200.000.000,00	Rp. 182.327.180,00	91.16




		Daerah Kabupaten Temanggung			
	2.	Penyusunan dan Pelaporan Dokumen Perencanaan	Rp. 1.964.000,00	Rp. 1.946.000,00	99.08
	3.	Penyusunan Review Raperda RTRW	Rp. 200.000.000,00	Rp. 98.026.710,00	49.01
	4.	Penyusunan DED Sendang Sidukun Traji	Rp. 49.745.000,00	Rp. 0	0

Realisasi anggaran Dinas Pekerjaan Umum, Perumahan dan Kawasan Permukiman sebagai berikut :

1. Realisasi Belanja Pegawai Rp. 11.902.428.931,00-
2. Belanja Modal, Barang dan Jasa, sebesar Rp 166.036.975.674,00-

Dari 24 program, 22 program yang dilaksanakan 2 program tidak dikerjakan dikarenakan kegiatan tersebut dihilangkan dari APBD. Dari 104 Dokumen Pelaksanaan Anggaran ada 4 Dokumen yang tidak dilaksanakan sebagai berikut :

1. Rehabilitasi/Pemeliharaan Jalan (Pendampingan DAK), kegiatan dihapus dari DPA karena tidak mendapatkan DAK Reguler;
2. Rehabilitasi/Pemeliharaan Laboratorium Kebinamargaan, kegiatan tidak dikerjakan karena kegiatan pindah ke BAPPEDA;
3. Rehabilitasi/Pemeliharaan Pintu Air, kegiatan tidak dikerjakan dan kegiatan tersebut dikerjakan bersama dengan kegiatan lain;
4. Pembinaan ESDM, kegiatan tidak dikerjakan karena dihapus dari DPA dan kegiatan tersebut dilimpahkan ke Provinsi.
5. Penyusunan DED Sendang Sidukun Traji, kegiatan tidak dilaksanakan dan dikerjakan dengan dana APBN oleh Satker PPL Provinsi Jawa Tengah.



BAB IV PENUTUP

A. Tinjauan Umum Capaian Kinerja Dinas Pekerjaan Umum, Perumahan dan Kawasan Permukiman Kabupaten Temanggung

Penyusunan Laporan Kinerja (LKj) SKPD Dinas Pekerjaan Umum, Perumahan dan Kawasan Permukiman Kabupaten Temanggung Tahun 2017 dan Perjanjian Kinerja (PK) tahun 2018 telah disusun dengan berpedoman pada Peraturan Menteri Pendayagunaan Aparatur Negara dan Reformasi Birokrasi Nomor 53 Tahun 2014 tentang Petunjuk Teknis Perjanjian Kinerja, Pelaporan Kinerja dan Tata Cara Reviu atas Laporan Kinerja Instansi Pemerintah.

Patut disyukuri bahwa seluruh Program Kegiatan di Dinas Pekerjaan Umum, Perumahan dan Kawasan Permukiman Kabupaten Temanggung tahun 2017 telah berhasil dilaksanakan. Dari sisi target Pendapatan tercapai melebihi target yaitu sebesar 139%. Dari Total anggaran tahun 2017 sebesar Rp 178.301.734.932,00- terserap sebanyak Rp 168.077.333.782,00- atau 94,27%, sehingga terdapat efisiensi sebanyak Rp. 10.224.401.150,00. Dari 22 program yang tertuang dalam 104 Dokumen Pelaksanaan Anggaran (DPA) jumlah paket pekerjaan kontraktual sebanyak 237 paket. Sedangkan lokasi kegiatan di 20 Kecamatan di Kabupaten Temanggung.



B. Strategi Untuk Peningkatan Kinerja di Masa Datang

Tantangan yang harus dihadapi kedepan antara lain Peningkatan jumlah kegiatan dan anggaran yang disisi lain jumlah anggaran yang tinggi berbanding terbalik dengan keterbatasan jumlah Personel akibat pensiun dan banyaknya Pembangunan Infrastruktur di Kabupaten Temanggung oleh SKPD lain yang melibatkan personel dari DPUPKP Kabupaten Temanggung.

Tantangan tahun mendatang menuntut perbaikan dan langkah strategis yang harus dilakukan oleh Dinas Pekerjaan Umum, Perumahan dan Kawasan Permukiman Kabupaten Temanggung untuk meningkatkan kinerjanya sehingga tercapai akuntabilitas, produktifitas, efektifitas dan efisiensi yang lebih baik guna menjawab tuntutan masyarakat terhadap terciptanya pemerintahan yang baik, bersih dan berwibawa (*good governance*).

Demikian laporan akuntabilitas kinerja Instansi pemerintah Tahun 2017 untuk Dinas Pekerjaan Umum, Perumahan dan Kawasan Permukiman Kabupaten Temanggung, semoga dapat menjadi bahan pertimbangan/ evaluasi untuk kegiatan/ kinerja yang akan datang.

Sekian dan terima kasih

Temanggung, Februari 2018
KEPALA DINAS PEKERJAAN UMUM,
PERUMAHAN DAN KAWASAN PERMUKIMAN
KABUPATEN TEMANGGUNG

Ir.SUPARDIYONO, M.T.
Pembina Utama Muda
NIP. 19600822 199302 1 001

KOMITMEN KAMI.....

Komitmen Saya.....

Mari
Bersinergi
Bersama

Bismillahir-rahmanir-rahim
"MEMBERIKAN YANG
TERBAIK"



Jangan lupa Batagor
Belanja yg hemat
AS HHS
...
TEAM WORK
DPU menjaji yg terdapat
BERKHAH DAN LINDUNG KAMI
YA ALAH...
13/10
BERSAMA SAMA BERKARYA
BERSAMA SAMA BERKARYA
BERSAMA SAMA BERKARYA

PEMERINTAH KABUPATEN TEMANGGUNG DINAS PEKERJAAN UMUM PERUMAHAN DAN KAWASAN PEMUKIMAN

Jl. Pahlawan No.21 Temanggung Telp (0293) 491122 Fax. (0293) 492421 Kode Pos 56226
Email : dpu@temanggungkab.go.id | Website : www.dpupkp.temanggungkab.go.id

