


**RENCANA BISNIS ANGGARAN PERUBAHAN DEFINITIF
RSUD KABUPATEN TEMANGGUNG
T.A. 2020**




**LEMBAR PERSETUJUAN DEWAN PENGAWAS
RSUD KABUPATEN TEMANGGUNG**

**RENCANA BISNIS DAN ANGGARAN PERUBAHAN DEFINITIF
(RBA DEFINITIF)
TAHUN ANGGARAN 2020**


DEWAN PENGAWAS

KETUA

A large, stylized handwritten signature in black ink, consisting of several loops and a long horizontal stroke, positioned over the text 'KETUA'.


N. BAGUS PINUNTUN, S.Sos, M.M

ANGGOTA,

A handwritten signature in black ink, featuring a large loop and a long horizontal stroke, positioned over the text 'ANGGOTA,'.

WIDIATMOKO, S.H, M.M

ANGGOTA,

A handwritten signature in black ink, consisting of several vertical strokes and a horizontal stroke, positioned over the text 'ANGGOTA,'.

SRI ELFIATI, S.E, S.HI, M.M

LEMBAR PENGESAHAN
RENCANA BISNIS DAN ANGGARAN PERUBAHAN DEFINITIF
(RBA PERUBAHAN DEFINITIF)
RSUD KABUPATEN TEMANGGUNG
TAHUN ANGGARAN 2020

Temanggung, Oktober 2020

Mengesahkan
Pejabat Pengelola Keuangan Daerah




TRI WINARNO, S.E., M.M.
Pembina Tk. I
NIP. 19731020 199903 1 005

DIREKTUR
RUMAH SAKIT UMUM DAERAH
KABUPATEN TEMANGGUNG



dr. TETTY KURNIAWATI, Sp. S., M.Kes.
Pembina
NIP. 19760401 200312 2 010



KATA PENGANTAR

Dengan memanjatkan puji syukur ke hadirat Allah swt, sehubungan dengan telah ditetapkannya APBD Kabupaten Temanggung tahun 2020 dan berdasarkan penjabaran APBD Perubahan TA 2020, RBA Perubahan Definitif Tahun Anggaran 2020 ini sudah dapat tersusun.

Rencana Bisnis dan Anggaran Perubahan Definitif tahun 2020 dilaksanakan sebagai dampak dari pandemic COVID-19 yang mengakibatkan perlunya penataan Kembali perencanaan anggaran dan belanja BLUD RSUD Kabupaten Temanggung untuk percepatan penanganan pandemic tersebut.

Rencana Bisnis dan Anggaran Perubahan Definitif 2020 merupakan dokumen perencanaan dan penganggaran BLUD terkait pandemi korona, menyajikan informasi-informasi keuangan secara komprehensif mencakup proyeksi laporan keuangan dan kinerja keuangan tahun berjalan.

Kami menyadari bahwa Rencana Bisnis dan Anggaran Perubahan Definitif 2020 ini masih terdapat kekurangan baik dalam penyajian kalimat maupun format yang digunakan. Oleh karena itu saran dan masukan untuk perbaikan sangat diharapkan.

Temanggung, Oktober 2020

DIREKTUR
RUMAH SAKIT UMUM DAERAH
KABUPATEN TEMANGGUNG

dr. TETTY KURNIAWATI, M. Kes., Sp.S.

Pembina

NIP. 19760401 200312 2 010



RINGKASAN EKSEKUTIF


RSUD Kabupaten Temanggung mulai menerapkan Pola Pengelolaan Keuangan Badan Layanan Umum Daerah (PPK-BLUD) pada awal Januari 2012. Secara umum kondisi RSUD Kabupaten Temanggung cukup siap dan kondusif untuk melakukan perubahan-perubahan sesuai dengan ketentuan Peraturan Pemerintah Nomor 74 Tahun 2012 dalam upaya meningkatkan kinerja Rumah Sakit. Terdapat perubahan anggaran dari RBA Definitif dikarenakan pandemi COVID-19.

Kesiapan sarana, prasarana dan alat kesehatan, Sumber Daya Manusia serta sistem yang saling mendukung memberikan kekuatan yang amat besar dari RSUD Kabupaten Temanggung untuk mampu memberikan pelayanan yang terbaik dan memuaskan kepada masyarakat terutama dalam mengatasi wabah COVID-19.

Dalam Rencana Bisnis dan Anggaran Perubahan Definitif Tahun 2020 RSUD Kabupaten Temanggung menyerap dana Rp 145.195.118.150,- (Belanja Langsung) dan Rp 23.272.853.609,- (Belanja Tidak Langsung). Adapun Belanja Langsung diprognosakan dapat dipenuhi dari APBD Kabupaten Temanggung, dan sumber penerimaan fungsional BLUD RSUD Kabupaten Temanggung.

Perubahan anggaran dalam penanganan COVID-19 yakni target pendapatan tahun 2020 menjadi Rp. 137.471.043.000 (seratus tiga puluh tujuh milyar empat ratus tujuh puluh satu juta empat puluh tiga ribu rupiah) dibandingkan dengan RBA Definitif 2020 sebesar Rp109.850.000.000 (seratus sembilan milyar delapan ratus lima puluh juta rupiah). Terdapat kenaikan Rp. 27.621.043.000 (dua puluh tujuh milyar enam ratus dua puluh satu juta empat puluh tiga ribu rupiah).

Upaya perbaikan mutu proses manajemen internal, secara konsisten dan menyeluruh tetap dilaksanakan. Sistem tata kerja kelembagaan disiapkan dengan lebih mengedepankan pemenuhan kebutuhan pelanggan, *stakeholder*, pesaing, pemasok serta internal rumah sakit.



DAFTAR ISI

| | Halaman |
|--|---------|
| KATA PENGANTAR | i |
| RINGKASAN EKSEKUTIF | ii |
| DAFTAR ISI | iii |
| BAB I PENDAHULUAN | 1 |
| A. Gambaran Umum | 1 |
| B. Visi Rumah Sakit | 2 |
| C. Misi Rumah Sakit | 2 |
| D. Tujuan dan Sasaran Jangka Menengah Rumah Sakit | 2 |
| E. Maksud dan Tujuan Penerapan Pola Pengelolaan Keuangan BLUD | 3 |
| F. Susunan Pejabat Pengelola dan Dewan Pengawas | 3 |
| BAB II KINERJA RSUD KABUPATEN TEMANGGUNG TAHUN ANGGARAN 2019 | 4 |
| A. Pencapaian Kinerja Keuangan..... | 4 |
| 1. Pendapatan Berdasarkan Jenis Layanan | 4 |
| 2. Pencapaian Belanja Operasional | 5 |
| 3. Pencapaian Belanja Modal | 6 |
| B. Laporan Arus Kas | 6 |
| BAB III RBA PERUBAHAN DEFINITIF TAHUN ANGGARAN 2020 | 8 |
| A. Perkiraan Pendapatan | 8 |
| B. Perkiraan Biaya | 9 |
| 1. Berdasarkan Unit Layanan..... | 9 |
| a. Bidang Pelayanan | 9 |
| b. Bidang Penunjang | 12 |
| c. Bidang Keperawatan | 14 |
| d. Bagian Umum | 18 |
| e. Bagian Perencanaan & Diklat | 22 |
| f. Bagian Keuangan..... | 24 |
| g. Dewan Pengawas | 24 |
| h. Rekap Perbidang | 26 |

| | |
|--|----|
| 2. Berdasarkan Sumber Dana..... | 26 |
| 3. Berdasarkan Jenis Anggaran..... | 52 |
| C. Ambang Batas | 62 |
| BAB IV PROYEKSI LAPORAN KEUANGAN TAHUN | 68 |
| ANGGARAN 2020 | |
| A. Laporan Arus Kas | 68 |
| B. Ringkasan | 69 |
| 1. Ringkasan Pendapatan dan Integrasi dalam APBD | 69 |
| 2. Ringkasan Biaya dan Integrasi dalam APBD | 69 |
| BAB V PENUTUP | 71 |
| A. Kesimpulan | 71 |



BAB I PENDAHULUAN

A. Gambaran Umum

RSUD Kabupaten Temanggung yang diperkirakan dibangun pada tahun 1900 adalah rumah sakit milik Pemerintah Daerah Kabupaten Temanggung dengan kapasitas 281 tempat tidur, sudah mengalami banyak perubahan dan perkembangan dimana pada tahun 1983 RSUD Kabupaten Temanggung merupakan Rumah Sakit Type D yang selanjutnya pada tahun 1987 ditingkatkan menjadi Rumah Sakit Type C dengan surat Keputusan Menteri Kesehatan RI Nomor 303/MENKES/SK/IV/1987 tanggal 30 April 1987 tentang Penetapan Peningkatan beberapa Rumah Sakit Pemerintah Kelas D menjadi Rumah Sakit Pemerintah Kelas C.

RSUD Kabupaten Temanggung telah dapat meningkatkan kelas dari semula kelas C menjadi kelas B pada tanggal 11 November 2013 dengan Surat Keputusan Menteri Kesehatan RI Nomor HK.02.03/I/1947/2013 tentang Penetapan Kelas Rumah Sakit Umum Daerah Kabupaten Temanggung. Dengan peningkatan kelas ini maka diikuti dengan peningkatan pelayanan kesehatan khususnya peningkatan jenis pelayanan spesialis dan sub spesialis.

RSUD Kabupaten Temanggung sebagai Rumah Sakit Pemerintah di Kabupaten Temanggung memiliki peran dan tugas penting dalam menjamin kelangsungan dan mutu pelayanan kesehatan bagi seluruh masyarakat Temanggung. Selaku penyelenggara pelayanan kesehatan dalam mendukung tugas Pemerintah Daerah Kabupaten Temanggung, bertugas menyelenggarakan pelayanan kesehatan secara berdaya guna dan berhasil guna dengan mengutamakan upaya penyembuhan, pemulihan, peningkatan, pencegahan, pelayanan rujukan, dan menyelenggarakan pendidikan dan pelatihan, penelitian dan pengembangan serta pengabdian masyarakat.

Sejak tahun 2001 RSUD Kabupaten Temanggung digunakan sebagai Rumah Sakit Pendidikan bagi calon Dokter Fakultas Kedokteran Universitas Muhammadiyah Yogyakarta.

Jumlah ketenagaan yang dimiliki RSUD Kabupaten Temanggung per 31 Desember 2019 adalah 757 orang yang terdiri dari PNS, Pegawai Daerah, dan Pegawai BLUD meliputi tenaga medis, tenaga keperawatan, tenaga Farmasi,

tenaga kesehatan masyarakat, tenaga gizi, tenaga Fisioterapi dan tenaga non kesehatan lainnya.

Dengan terbitnya Undang-Undang RI Nomor 44 Tahun 2009 tentang Rumah Sakit, RSUD Kabupaten Temanggung mengusulkan untuk dapat menerapkan Pola Pengelolaan Keuangan Badan Layanan Umum Daerah (PPK-BLUD), dan dengan Keputusan Bupati Temanggung Nomor 440/448 Tahun 2011, RSUD Kabupaten Temanggung menerapkan Pola Pengelolaan Keuangan Badan Layanan Umum Daerah (PPK-BLUD). Penerapan BLUD akan membuat RSUD Kabupaten Temanggung lebih responsif dan agresif dalam menghadapi tuntutan masyarakat dan eskalasi perubahan yang begitu cepat dengan cara melaksanakan prinsip-prinsip ekonomi yang efektif dan efisien, namun tidak meninggalkan jati dirinya dalam mengemban misi sosial dalam memenuhi kebutuhan masyarakat.

B. Visi Rumah Sakit

Terwujudnya Rumah Sakit Yang Terpercaya Sebagai Pusat Layanan dan Pendidikan Kesehatan

C. Misi Rumah Sakit

1. Meningkatkan Mutu Pelayanan Kesehatan
2. Meningkatkan Profesionalisme Sumber Daya Manusia
3. Meningkatkan Mutu dan Kerjasama Pendidikan dan Penelitian Kesehatan
4. Meningkatkan Pengelolaan Keuangan yang Efektif, Efisien, Transparan dan Akuntabel

D. Tujuan dan Sasaran Jangka Menengah Rumah Sakit

Tujuan jangka menengah yang ingin dicapai RSUD Kabupaten Temanggung tahun 2019-2023 sesuai Visi dan Misi tersebut di atas adalah :

1. Terwujudnya pelayanan kesehatan yang bermutu yang berfokus pada keselamatan pasien;
2. Terwujudnya kompetensi dan profesionalisme SDM Rumah Sakit;
3. Terwujudnya pengelolaan keuangan yang efektif, efisien, transparan dan akuntabel;
4. Terwujudnya sarana dan prasarana yang unggul aman dan nyaman.

Sarana dan Prasarana yang unggul, aman dan nyaman. Adapun sasaran jangka menengah yang ingin dicapai RSUD Kabupaten Temanggung tahun 2019-2023 sesuai Visi dan Misi tersebut di atas adalah :

1. Meningkatnya Sarana dan Prasarana pelayanan kesehatan.
2. Meningkatnya penyelenggaraan manajemen pelayanan kesehatan di RSUD Kabupaten Temanggung

E. Maksud dan Tujuan Penerapan Pola Pengelolaan Keuangan BLUD


RSUD Kabupaten Temanggung menerapkan Pola Pengelolaan Keuangan Badan Layanan Umum Daerah (PPK-BLUD) dengan maksud agar dapat memberikan pelayanan umum khususnya pelayanan kesehatan secara lebih efektif dan efisien sejalan dengan praktek bisnis yang sehat.

Sedangkan tujuan dari diterapkannya Pola Pengelolaan Keuangan Badan Layanan Umum Daerah (PPK-BLUD) bagi RSUD Kabupaten Temanggung adalah

1. meningkatkan kualitas pelayanan masyarakat;
2. memberikan fleksibilitas dalam pengelolaan keuangan; dan
3. penerapan praktek bisnis yang sehat.

F. Susunan Dewan Pengawas

1. Dewan Pengawas (SK Bupati Temanggung Nomor 440/447 Tahun 2016, tanggal 21 Oktober 2016)
 - a. N. Bagus Pinuntun, S.Sos, MM
 - b. Widiatmoko, SH, MM
 - c. Sri Elfiati, SE, SHI, MM



BAB II KINERJA RSUD TAHUN ANGGARAN 2019

A. Pencapaian Kinerja Keuangan

1. Pendapatan Berdasarkan Jenis Layanan

| NO | UNIT PELAYANAN | ANGGARAN 2019 | REALISASI 2019 | % |
|------------|---|------------------------|------------------------|----------------|
| I | Jasa Layanan | | | |
| a. | Instalasi Gawat Darurat (IGD) | 1.445.279.625 | 1.419.537.332 | 98,22% |
| b. | Instalasi Rawat Jalan | 4.980.705.577 | 4.891.992.791 | 98,22% |
| c. | Instalasi Rawat Inap | 33.632.999.308 | 33.033.952.243 | 98,22% |
| d. | Instalasi Rawat Intensif (ICU) | 1.224.163.437 | 1.202.359.508 | 98,22% |
| e. | Instalasi Bedah Sentral & Recovery | 16.225.002.000 | 15.936.013.803 | 98,22% |
| f. | Persalinan | 4.146.624.692 | 4.072.767.962 | 98,22% |
| g. | Laboratorium | 5.983.299.796 | 5.876.729.515 | 98,22% |
| h. | Radiologi | 5.229.036.509 | 5.135.900.629 | 98,22% |
| i. | Farmasi | 47.522.046.634 | 46.675.617.736 | 98,22% |
| j. | Rehabilitasi Medik | 1.086.179 | 1.066.833 | 98,22% |
| k. | Instalasi Gizi | 5.091.523.962 | 5.000.837.358 | 98,22% |
| l. | Rekam Medik | 86.075.481 | 84.542.366 | 98,22% |
| m. | Ambulance | 130.684.839 | 128.357.174 | 98,22% |
| n. | Administrasi & Umum | 1.144.384.615 | 1.124.001.650 | 8,22% |
| o. | Kemoterapi | 1.407.087.346 | 1.382.025.307 | 98,22% |
| | Pendapatan Lain-Lain | | | |
| a. | Pendapatan Lainnya | 1.300.000.000 | 1.668.300.348 | 128,33% |
| b. | Pendapatan Jasa Giro | 450.000.000 | 888.585.611 | 197,46% |
| c. | Pendapatan APBD (SilPA) | 11.438.348.996 | 60.947.798.693 | 532,84% |
| | Jumlah Pendapatan Jasa Layanan | 141.438.348.996 | 189.470.386.859 | 133,96% |
| II | Pendapatan dari Hibah | | | |
| III | Pendapatan Hasil Kerjasama | | - | |
| III | Pendapatan lain-lain | | - | |
| | Total Lain-lain PAD yang Sah | 141.438.348.996 | 189.470.386.859 | 133,96% |
| V | Pendapatan APBD/APBN | 49.644.728.383 | 59.947.798.693 | 120,75% |
| 1 | Subsidi Gaji Pegawai PNS | 22.360.832.083 | 21.880.157.802 | 97,85% |
| 2 | Subsidi Alat Kedokteran - DAK | | | |
| 3 | Pendampingan DAK (APBD) | 127.181.900 | 125.815.976 | 98,93% |
| 4 | Pengadaan Alat Kesehatan (Bantuan Keuangan APBD Prov. Jateng) | | | |
| 5 | Pendampingan Pengadaan Alat Kesehatan | | | |
| 6 | Penyediaan Instalasi Pengolahan Air Limbah (APBD) | 3.912.296.000 | 3.759.622.745 | 96,10% |
| 7 | Jaminan Kesehatan Temanggung | 1.000.000.000 | 999.393.000 | 99,94% |
| 8 | Penyusunan Dokumen Perencanaan | 4.891.500 | 4.891.500 | 100,00% |
| 9 | Pembangunan Lanjutan Gd. Rawat Inap 7 Lantai | 15.848.184.900 | 27.817.093.196 | 175,52% |

| NO | UNIT PELAYANAN | ANGGARAN 2019 | REALISASI 2019 | % |
|----|--|------------------------|------------------------|----------------|
| 10 | Pengadaan Alat-Alat Kedokteran Umum (Bed Pasien) | | | |
| 11 | Pelayanan Rujukan (DAK Kesehatan) | 3.891.342.000 | 2.860.824.474 | 73,52% |
| 12 | Pengadaan Peralatan Kesehatan | 2.500.000.000 | 2.500.000.000 | 100,00% |
| | Jumlah Pendapatan | 191.083.077.379 | 249.418.185.552 | 130,53% |

Kinerja berdasarkan realisasi 31 Desember 2019, total pendapatan mencapai 130,53% dari anggaran (RBA) 31 Desember 2019.

2. Pencapaian Belanja Operasional

| No. | Jenis Pelayanan | Kinerja Pelayanan Th. 2019 | | |
|-----|--------------------------------|----------------------------|------------------------|---------------|
| | | Anggaran * | Realisasi 31/12 | Pencapaian |
| 1 | 2 | 3 | 5 | 6 = 5/3 |
| | 1,1 Belanja Pegawai | 30.185.832.083 | 29.694.135.749 | 98,37% |
| | Belanja Pegawai PNS | 22.360.832.083 | 21.881.122.802 | 97,85% |
| | Belanja Pegawai BLUD | 7.825.000.000 | 7.813.012.947 | 99,85% |
| | 1,2 Belanja Barang jasa | 106.291.057.033 | 105.351.547.916 | 99,12% |
| | belanja Persediaan | 38.953.869.750 | 46.154.138.726 | 118,48% |
| | belanja Jasa | 62.285.322.033 | 54.767.682.582 | 87,93% |
| | belanja Pemeliharaan | 2.902.220.000 | 2.459.790.346 | 84,76% |
| | belanja Langganan Daya & Jasa | 1.934.645.250 | 1.780.686.275 | 92,04% |
| | belanja Perjalanan Dinas | 215.000.000 | 189.249.987 | 88,02% |
| | belanja Bunga | | | |
| | JUMLAH | 136.476.889.116 | 135.045.683.665 | 98,95% |

Kinerja belanja operasional berdasarkan realisasi 31 Desember 2019 realisasinya sebesar 100% (Rp. 135.045.683.665,-)

3. Pencapaian Belanja Modal

| No. | Jenis Pelayanan | Kinerja Pelayanan Th. 2019 | | |
|-----|--------------------------------|----------------------------|------------------------|---------------|
| | | Anggaran * | Realisasi 31/12 | Pencapaian |
| 1 | 2 | 3 | 5 | 6 = 5/3 |
| | 1,1 Belanja Pegawai | 30.185.832.083 | 29.694.135.749 | 98,37% |
| | Belanja Pegawai PNS | 22.360.832.083 | 21.881.122.802 | 97,85% |
| | Belanja Pegawai BLUD | 7.825.000.000 | 7.813.012.947 | 99,85% |
| | 1,2 Belanja Barang jasa | 106.291.057.033 | 105.351.547.916 | 99,12% |
| | belanja Persediaan | 38.953.869.750 | 46.154.138.726 | 118,48% |
| | belanja Jasa | 62.285.322.033 | 54.767.682.582 | 87,93% |
| | belanja Pemeliharaan | 2.902.220.000 | 2.459.790.346 | 84,76% |
| | belanja Langganan Daya & Jasa | 1.934.645.250 | 1.780.686.275 | 92,04% |
| | belanja Perjalanan Dinas | 215.000.000 | 189.249.987 | 88,02% |
| | belanja Bunga | | | |
| | JUMLAH | 136.476.889.116 | 135.045.683.665 | 98,95% |

Kinerja investasi berdasarkan prognosis 31 Desember 2019 terealisasi 98,95%.

B. Laporan Arus Kas

Prognosis penerimaan kas sebesar Rp. 177.840.036.253,- sedangkan pengeluaran kas sebesar Rp. 177.840.036.253,-. Dengan demikian saldo kas akhir tahun diprognoiskan sebesar Rp 0,-

RSUD Temanggung
LAPORAN ARUS KAS
Untuk Periode yang Berakhir 31 Agustus 2020 dan 31 Desember 2020
(METODE LANGSUNG)

| Uraian | Realisasi 01 Januari 2020 s/d 29 Agustus 2020 | Prognosa 31 Desember 2020 |
|--|--|------------------------------|
| A. ARUS KAS DARI AKTIVITAS OPERASIONAL | | |
| Arus Masuk | | |
| 1 Penerimaan dari Jasa Layanan | 115.700.712.737 | 135.000.000.000 |
| 2 Pendapatan Hibah | | 2.471.043.000 |
| 3 Pendapatan Kerja sama | | |
| 4 Lain-lain Pendapatan BLUD yang Sah | | |
| 5 Pendapatan APBD/N | 23.346.753.386 | 30.996.928.759 |
| | 139.047.466.123 | 168.467.971.759 |
| Arus Keluar | | |
| 1 Pengeluaran B Pegawai | 24.834.144.586 | 34.395.653.609 |
| 2 Pengeluaran B Persediaan | 26.368.799.132 | 40.962.579.500 |
| 3 Pengeluaran B Jasa | 34.763.642.245 | 66.193.546.000 |
| 4 Pengeluaran B Pemeliharaan | 2.697.457.713 | 4.772.687.000 |
| 5 Pengeluaran B Langgn Daya dan Js | 1.319.292.409 | 5.000.000.000 |
| 6 Pengeluaran B Perjalanan Dinas | 61.044.700 | 196.500.000 |
| 7 Pengeluaran B Bunga | | |
| | 90.044.380.785 | 151.520.966.109 |
| Arus Kas Bersih dari Kegiatan Operasional | 49.003.085.338 | 16.947.005.650 |
| B. ARUS KAS DARI KEGIATAN INVESTASI | | |
| Arus Masuk | | |
| 1 Hasil Penjualan Aset Tetap | | |
| 2 Hasil Investasi | | |
| 3 Hasil Penjualan Aset Lainnya | | |
| | - | |
| Arus Keluar | | |
| 1 Perolehan Aset Tetap | 8.910.612.803 | 16.947.005.650 |
| 2 Pembelian Investasi | | |
| | 8.910.612.803 | 16.947.005.650 |
| Arus Kas Bersih dari Kegiatan Investasi | (8.910.612.803) | (16.947.005.650) |
| C. ARUS KAS DARI AKTIVITAS PENDANAAN | | |
| Arus Masuk | | |
| 1 Tambahan Ekuitas (koreksi) | | |
| 2 Penerimaan Retensi BLUD | 2.465.430 | 52.893.154 |
| 3 Penerimaan Perhitungan Pihak Ke Tiga Lainnya | 5.564.892.342 | 9.319.171.340 |

| Uraian | | Realisasi 01 Januari 2020 s/d 29 Agustus 2020 | Prognosa 31 Desember 2020 |
|--|---|--|------------------------------|
| 4 | Penerimaan Titipan Lainnya | 9.480.976 | |
| | | 5.576.838.748 | 9.372.064.494 |
| Arus Keluar | | | |
| 1 | Pembayaran Pokok Pinjaman | | |
| 2 | Pengeluaran Retensi BLUD | 52.893.154 | 52.893.154 |
| 3 | Pengeluaran Perhitungan Pihak Ke Tiga Lainnya | 5.564.892.342 | 9.319.171.340 |
| 4 | Setor SiLPA 2019 ke R/K Pemda | | 19.652.650.888 |
| | | 5.617.785.496 | 29.024.715.382 |
| Arus Kas Bersih dari Kegiatan Pendanaan | | (40.946.748) | (19.652.650.888) |
| Kenaikan/(Penurunan) Kas Bersih | | 40.051.525.787 | (19.652.650.888) |
| Saldo kas awal periode | | 19.652.650.888 | 19.652.650.888 |
| JUMLAH SALDO KAS | | 59.704.176.675 | - |

BAB III
RENCANA BISNIS DAN
ANGGARAN PERUBAHAN
DEFINITIF TAHUN 2020

A. Perkiraan Pendapatan

| NO | UNIT PELAYANAN | REALISASI 2019 | PROYEKSI 2020 |
|------------|---|------------------------|------------------------|
| I | Jasa Layanan | | |
| | a. Instalasi Gawat Darurat (IGD) | 1.419.537.332 | 1.445.279.625 |
| | b. Instalasi Rawat Jalan | 4.891.992.791 | 4.980.705.577 |
| | c. Instalasi Rawat Inap | 33.033.952.243 | 36.882.999.308 |
| | d. Instalasi Rawat Intensif (ICU) | 1.202.359.508 | 1.224.163.437 |
| | e. Instalasi Bedah Sentral & Recovery | 15.936.013.803 | 16.225.002.000 |
| | f. Persalinan | 4.072.767.962 | 4.146.624.692 |
| | g. Laboratorium | 5.876.729.515 | 5.983.299.796 |
| | h. Radiologi | 5.135.900.629 | 5.229.036.509 |
| | i. Farmasi | 46.675.617.736 | 47.522.046.634 |
| | j. Rehabilitasi Medik | 1.066.833 | 1.086.179 |
| | k. Instalasi Gizi | 5.000.837.358 | 5.091.523.962 |
| | l. Rekam Medik | 84.542.366 | 86.075.481 |
| | m. Ambulance | 128.357.174 | 130.684.839 |
| | n. Administrasi & Umum | 1.124.001.650 | 1.144.384.615 |
| | o. Kemoterapi | 1.382.025.307 | 1.407.087.346 |
| | Pendapatan Lain-Lain | | |
| | a. Pendapatan Lainnya | 1.668.300.348 | 2.000.000.000 |
| | b. Pendapatan Jasa Giro | 888.585.611 | 1.500.000.000 |
| | c. Pendapatan APBD (SilPA) | 60.947.798.693 | |
| | Jumlah Pendapatan Jasa Layanan | 189.470.386.859 | 135.000.000.000 |
| II | Pendapatan dari Hibah | | |
| III | Pendapatan Hasil Kerjasama | | |
| III | Pendapatan lain-lain | | |
| | Total Lain-lain PAD yang Sah | 189.470.386.859 | 135.000.000.000 |
| V | Pendapatan APBD/APBN | 59.947.798.693 | 33.467.971.759 |
| | 1 Subsidi Gaji Pegawai PNS | 21.880.157.802 | 23.272.853.609 |
| | 2 Subsidi Alat Kedokteran - DAK | | 6.067.276.000 |
| | 3 Pendampingan DAK (APBD) | 125.815.976 | 169.524.000 |
| | 4 Pengadaan Alat Kesehatan (Bantuan Keuangan APBD Prov. Jateng) | | |
| | 5 Pendampingan Pengadaan Alat Kesehatan | | 165.000.000 |
| | 6 Penyediaan Instalasi Pengolahan Air Limbah (APBD) | 3.759.622.745 | |
| | 7 Jaminan Kesehatan Temanggung | 999.393.000 | |
| | 8 Penyusunan Dokumen Perencanaan | 4.891.500 | |

| NO | UNIT PELAYANAN | REALISASI 2019 | PROYEKSI 2020 |
|--------------------------|--|------------------------|------------------------|
| 9 | Pembangunan Lanjutan Gd. Rawat Inap 7 Lantai | 27.817.093.196 | |
| 10 | Pengadaan Alat-Alat Kedokteran Umum (Bed Pasien) | | |
| 11 | Pelayanan Rujukan (DAK Kesehatan) | 2.860.824.474 | |
| 12 | Pengadaan Peralatan Kesehatan | 2.500.000.000 | |
| 13 | Belanja Modal Peralatan Rumah Sakit | | 1.322.275.150 |
| 14 | Belanja Modal Alat Kesehatan (BABUN APBN) | | 2.471.043.000 |
| Jumlah Pendapatan | | 249.418.185.552 | 168.467.971.759 |

B. Perkiraan Biaya

1. Berdasarkan Unit Layanan

a. Bidang Pelayanan

| NO | JENIS BELANJA | PELAYANAN PERUBAHAN | | |
|------------|--|---------------------|----------------------|----------------------|
| | | APBD/APBN | BLUD | TOTAL |
| 1 | 2 | | | |
| I. | Belanja Operasi | - | 1.660.888.000 | 1.660.888.000 |
| 1,1 | belanja pegawai | - | 350.000.000 | 350.000.000 |
| | 1.1.1 Belanja Gaji dan Tunjangan | - | - | - |
| | 1.1.2 Belanja Tambahan Penghasilan PNS | - | - | - |
| | 1.1.2.01 Tambahan Penghasilan Berdasar Kondisi Kerja | | | - |
| | 1.1.3 Belanja Diklat | - | 350.000.000 | 350.000.000 |
| | 1.1.3.01 Biaya Pendidikan dan Pelatihan | | 350.000.000 | 350.000.000 |
| 1,2 | Belanja Barang Jasa | - | 1.310.888.000 | 1.310.888.000 |
| | 1.2.1 Belanja Persediaan | - | 1.116.611.000 | 1.116.611.000 |
| | 1.2.1.11 Belanja ATK | | 30.000.000 | 30.000.000 |
| | 1.2.1.12 Belanja Cetakan dan Penggandaan / Copy | | 20.000.000 | 20.000.000 |
| | 1.2.1.13 Belanja Pakaian Dinas / Kerja | | 30.000.000 | 30.000.000 |
| | 1.2.1.14 Belanja Makan Minum Karyawan | | 400.250.000 | 400.250.000 |
| | 1.2.1.15 Belanja Bahan Pembersih dan Alat Kebersihan | | 33.000.000 | 33.000.000 |
| | 1.2.1.17 Belanja Bahan Peralatan Kedokteran Umum | | 315.000.000 | 315.000.000 |
| | 1.2.1.22 Belanja Bahan Tenun | | 2.861.000 | 2.861.000 |
| | 1.2.1.23 Belanja Peralatan Kantor dan RT | | 5.000.000 | 5.000.000 |
| | 1.2.1.24 Belanja Penanganan COVID-19 | | 280.500.000 | 280.500.000 |
| | 1.2.2 Belanja Jasa | - | 134.277.000 | 134.277.000 |
| | 1.2.2.01 Belanja Makan Minum Rapat | | 83.658.000 | 83.658.000 |
| | 1.2.2.16 Belanja Jasa Sertifikasi Alat-Alat | | 6.000.000 | 6.000.000 |
| | 1.2.2.21 Belanja Akreditasi Rumah Sakit | | 10.119.000 | 10.119.000 |
| | 1.2.2.22 Belanja Pemasaran dan Publikasi | | 4.500.000 | 4.500.000 |
| | 1.2.2.27 Belanja Jasa Konsultan Pengawas Rawat Inap dan Poli TB RO | | 30.000.000 | 30.000.000 |

| NO | JENIS BELANJA | PELAYANAN PERUBAHAN | | |
|------------|--|----------------------|----------------------|-----------------------|
| | | APBD/APBN | BLUD | TOTAL |
| 1 | 2 | | | |
| | 1.2.3 Belanja pemeliharaan | - | 60.000.000 | 60.000.000 |
| | 1.2.3.03 Belanja Pemeliharaan Rumdin dan Gedung | | 60.000.000 | 60.000.000 |
| | 1.2.4 Belanja Langganan Daya dan Jasa | - | - | - |
| | 1.2.5 Belanja Perjalanan Dinas | - | - | - |
| II. | Belanja Modal | 6.236.800.000 | 4.777.353.000 | 11.014.153.000 |
| 2,1 | Pengeluaran Pembelian Tanah | - | - | - |
| 2,2 | Pengeluaran Gedung dan Bangunan | - | - | - |
| 2.3 | Pengeluaran Jalan, Irigasi dan Jaringan | - | - | - |
| 2.4 | Pengeluaran Untuk Peralatan dan Mesin | 6.236.800.000 | 4.777.353.000 | 11.014.153.000 |
| | 2.4.1 Belanja Alat Kedokteran Umum dan Alat Kesehatan | | 2.087.500.000 | 2.087.500.000 |
| | 2.4.2 Belanja Modal Alat Kantor dan Rumah Tangga | | 92.210.000 | 92.210.000 |
| | 2.4.3 Pengadaan komputer dan kelengkapannya | - | 66.600.000 | 66.600.000 |
| | 2.4.3.01 Pengadaan Komputer dan Kelengkapannya | | 66.600.000 | 66.600.000 |
| | 2.4.4 Pengeluaran untuk alat Cleaning Service | | | - |
| | 2.4.5 Dana Alokasi Khusus (DAK) Kesehatan dan KB sub Pelayanan Rujukan | 6.067.276.000 | - | 6.067.276.000 |
| | 2.4.5.01 Defribilator | 566.898.200 | | 566.898.200 |
| | 2.4.5.02 Infusion Pump | 118.306.650 | | 118.306.650 |
| | 2.4.5.03 Syringe Pump | 80.770.000 | | 80.770.000 |
| | 2.4.5.04 USG Portable | 631.900.000 | | 631.900.000 |
| | 2.4.5.05 Suction Pump | 33.650.000 | | 33.650.000 |
| | 2.4.5.06 Ventilator System - Infant | 880.500.000 | | 880.500.000 |
| | 2.4.5.07 Ventilator HFO | 584.165.980 | | 584.165.980 |
| | 2.4.5.08 Ventilator System | 608.700.000 | | 608.700.000 |
| | 2.4.5.09 Echochardiography | 1.542.000.000 | | 1.542.000.000 |
| | 2.4.5.10 Electroencephalograph | 617.909.000 | | 617.909.000 |
| | 2.4.5.11 Refrigerated Mourtery Cabinet | 218.638.242 | | 218.638.242 |
| | 2.4.5.12 Syringe Pump | 65.179.248 | | 65.179.248 |
| | 2.4.5.13 Infusion Pump | 118.658.680 | | 118.658.680 |
| | 2.4.6 Pendampingan Pelayanan Rujukan (Pendampingan DAK Kesehatan) | 169.524.000 | - | 169.524.000 |
| | 2.4.6.01 Honorarium Penanggung Jawab, PPK | 4.500.000 | - | 4.500.000 |
| | 2.4.6.01.01 OB 1 | 2.250.000 | | 2.250.000 |
| | 2.4.6.01.02 OB 2 | 2.250.000 | | 2.250.000 |
| | 2.4.6.02 Honorarium Tim Pengadaan Barang dan Jasa | 900.000 | - | 900.000 |
| | 2.4.6.02.01 Paket 1 | 450.000 | | 450.000 |
| | 2.4.6.02.02 Paket 2 | 450.000 | | 450.000 |
| | 2.4.6.03 Panitia Penerima Hasil Pekerjaan | 3.050.000 | - | 3.050.000 |
| | 2.4.6.03.01 Ketua | 750.000 | | 750.000 |
| | 2.4.6.03.02 Sekretaris | 650.000 | | 650.000 |
| | 2.4.6.03.03 Anggota (3 paket) | 1.650.000 | | 1.650.000 |
| | 2.4.6.04 ATK | 912.000 | - | 912.000 |

| NO | JENIS BELANJA | PELAYANAN PERUBAHAN | | |
|------------|--|----------------------|----------------------|-----------------------|
| | | APBD/APBN | BLUD | TOTAL |
| | 2.4.6.04.01 Kertas | 300.000 | | 300.000 |
| | 2.4.6.04.02 Tinta EPSON | 375.000 | | 375.000 |
| | 2.4.6.04.03 Binder klip 260 | 25.000 | | 25.000 |
| | 2.4.6.04.04 Photo Copy Folio | 212.000 | | 212.000 |
| | 2.4.6.05 Makan Minum Rapat | 980.000 | - | 980.000 |
| | 2.4.6.05.01 Jamuan minum dan makanan kecil | 210.000 | | 210.000 |
| | 2.4.6.05.02 Jamuan Makan perorangan | 770.000 | | 770.000 |
| | 2.4.6.06. Perjalan Dinas | - | - | - |
| | 2.4.6.07 Peralatan Rumah Sakit | 159.182.000 | - | 159.182.000 |
| | 2.4.6.07.01 ECG Holter Monitoring | 104.500.000 | | 104.500.000 |
| | 2.4.6.07.02 Spirometri | 30.500.000 | | 30.500.000 |
| | 2.4.6.07.03 Trolley emergency | 15.246.000 | | 15.246.000 |
| | 2.4.6.07.04 Infuse Stand (8 unit) | 8.936.000 | | 8.936.000 |
| | 2.4.7 Penyediaan Instalasi Pengolahan Limbah | | | - |
| | 2.4.8 Pengadaan Alat Kesehatan (Bantuan Keuangan APBD Prov. Jateng) | - | - | - |
| | 2.4.9 Pendampingan Pengadaan Alat Kesehatan | - | - | - |
| | 2.4.10 Kendaraan Dinas, Ambulance, dan Lainnya | | | - |
| | 2.4.11 Belanja Modal Penanganan COVID-19 | | 60.000.000 | 60.000.000 |
| | 2.4.12 Belanja Modal Peralatan Rumah Sakit | - | - | - |
| | 2.4.13 Belanja Bantuan Pemerintah untuk Pembelian Peralatan Kesehatan pada Masa Pandemi Covid-19 Dirjen Yankes | - | 2.471.043.000 | 2.471.043.000 |
| | 2.4.13.01 Ventilator ICU (Adult, Pediatric, Neonatal) | | 2.471.043.000 | 2.471.043.000 |
| 2,4 | Pengeluaran Sarana Fisik Lainnya | - | - | - |
| | TOTAL BELANJA | 6.236.800.000 | 6.438.241.000 | 12.675.041.000 |

b. Bidang Penunjang

| NO | JENIS BELANJA | PENUNJANG PERUBAHAN | | |
|------------|---|---------------------|-----------------------|-----------------------|
| | | APBD/APBN | BLUD | TOTAL |
| 1 | 2 | | | |
| I. | Belanja Operasi | - | 41.956.687.500 | 41.956.687.500 |
| 1,1 | belanja pegawai | - | 101.000.000 | 101.000.000 |
| | 1.1.1 Belanja Gaji dan Tunjangan | - | - | - |
| | 1.1.2 Belanja Tambahan Penghasilan PNS | - | - | - |
| | 1.1.3 Belanja Diklat | - | 101.000.000 | 101.000.000 |
| | 1.1.3.01 Biaya Pendidikan dan Pelatihan | | 100.000.000 | 100.000.000 |
| | 1.1.3.02 Biaya Lembur Pegawai | | 1.000.000 | 1.000.000 |
| 1,2 | Belanja Barang Jasa | - | 41.855.687.500 | 41.855.687.500 |
| | 1.2.1 Belanja Persediaan | - | 37.625.313.500 | 37.625.313.500 |
| | 1.2.1.01 Belanja Obat | | 18.000.000.000 | 18.000.000.000 |
| | 1.2.1.02 Belanja Alat Kesehatan | | 9.437.208.000 | 9.437.208.000 |
| | 1.2.1.03 Belanja Bahan dan Alat Laborat | | 3.300.000.000 | 3.300.000.000 |
| | 1.2.1.04 Belanja Bahan dan Alat Radiologi | | 694.280.000 | 694.280.000 |
| | 1.2.1.05 Belanja Bahan dan Alat BDRS | | 2.500.000.000 | 2.500.000.000 |
| | 1.2.1.06 Belanja Alat Rehabilitasi Medik | | 20.000.000 | 20.000.000 |
| | 1.2.1.07 Belanja Bahan dan Makan Pasien | | 2.050.000.000 | 2.050.000.000 |
| | 1.2.1.08 Belanja Bahan dan Alat CSSD | | 344.000.000 | 344.000.000 |
| | 1.2.1.11 Belanja ATK | | 25.000.000 | 25.000.000 |
| | 1.2.1.12 Belanja Cetakan dan Penggandaan / Copy | | 25.000.000 | 25.000.000 |
| | 1.2.1.13 Belanja Pakaian Dinas / Kerja | | 10.000.000 | 10.000.000 |
| | 1.2.1.14 Belanja Makan Minum Karyawan | | 4.269.000 | 4.269.000 |
| | 1.2.1.15 Belanja Bahan Pembersih dan Alat Kebersihan | | 510.000.000 | 510.000.000 |
| | 1.2.1.18 Belanja Pengisian Tabung Gas LPG | | 200.000.000 | 200.000.000 |
| | 1.2.1.19 Belanja Pengisian Tabung Pemandam Kebakaran | | 11.218.500 | 11.218.500 |
| | 1.2.1.20 Belanja Bahan Persediaan Alat Listrik / Elektronik | | 200.000.000 | 200.000.000 |
| | 1.2.1.22 Belanja Bahan Tenun | | 49.338.000 | 49.338.000 |
| | 1.2.1.23 Belanja Peralatan Kantor dan RT | | 95.000.000 | 95.000.000 |
| | 1.2.1.24 Belanja Penanganan COVID-19 | | 150.000.000 | 150.000.000 |
| | 1.2.2 Belanja Jasa | - | 1.484.250.000 | 1.484.250.000 |
| | 1.2.2.01 Belanja Makan Minum Rapat | | 9.000.000 | 9.000.000 |

| NO | JENIS BELANJA | PENUNJANG PERUBAHAN | | |
|------------|--|---------------------|----------------------|----------------------|
| | | APBD/APBN | BLUD | TOTAL |
| 1 | 2 | | | |
| | 1.2.2.11 Belanja Jasa Pengembangan SIM IT | | 55.000.000 | 55.000.000 |
| | 1.2.2.18 Belanja Jasa Pemusnahan Limbah B3 | | 1.300.000.000 | 1.300.000.000 |
| | 1.2.2.22 Belanja Pemasaran dan Publikasi | | 250.000 | 250.000 |
| | 1.2.2.26 Belanja Jasa Konsultan Perencana Review DED Rawat Inap dan Poli TB RO | | 10.000.000 | 10.000.000 |
| | 1.2.2.28 Belanja Jasa Konsultan Perencana IPAL | | 60.000.000 | 60.000.000 |
| | 1.2.2.29 Belanja Jasa Konsultan Pengawas IPAL | | 50.000.000 | 50.000.000 |
| | 1.2.3 Belanja pemeliharaan | - | 2.746.124.000 | 2.746.124.000 |
| | 1.2.3.01 Belanja Pemeliharaan dan Kalibrasi | | 65.500.000 | 65.500.000 |
| | 1.2.3.02 Belanja Pemeliharaan Alat Kedokteran | | 1.040.324.000 | 1.040.324.000 |
| | 1.2.3.03 Belanja Pemeliharaan Rumdin dan Gedung | | 780.000.000 | 780.000.000 |
| | 1.2.3.04 Belanja Pemeliharaan Sanitasi | | 200.000.000 | 200.000.000 |
| | 1.2.3.06 Belanja Pemeliharaan Alat Kantor dan Rumah Tangga | | 660.000.000 | 660.000.000 |
| | 1.2.3.07 Belanja Pemeliharaan Mebeuler | | 300.000 | 300.000 |
| | 1.2.4 Belanja Langganan Daya dan Jasa | - | - | - |
| | 1.2.5 Belanja Perjalanan Dinas | - | - | - |
| | Belanja Modal | | 917.057.500 | |
| II. | | 165.000.000 | | 1.082.057.500 |
| | Pengeluaran Pembelian Tanah | | | |
| 2,1 | | - | - | - |
| | Pengeluaran Gedung dan Bangunan | | | |
| 2,2 | | - | - | - |
| | Pengeluaran Jalan, Irigasi dan Jaringan | | | |
| 2,3 | | - | - | - |
| | Pengeluaran Untuk Peralatan dan Mesin | | 917.057.500 | |
| 2,4 | | 165.000.000 | | 1.082.057.500 |
| | 2.4.1 Belanja Alat Kedokteran Umum dan Alat Kesehatan | | 500.000.000 | 500.000.000 |
| | 2.4.2 Belanja Modal Alat Kantor dan Rumah Tangga | | 300.000.000 | 300.000.000 |
| | 2.4.3 Pengadaan komputer dan kelengkapannya | | 117.057.500 | 117.057.500 |
| | 2.4.3.01 <i>Pengadaan Komputer dan Kelengkapannya</i> | | 117.057.500 | 117.057.500 |
| | 2.4.9 Pendampingan Pengadaan Alat Kesehatan | 165.000.000 | - | 165.000.000 |
| | 2.4.9.01 Honorarium Penanggung Jawab, PPK | 5.000.000 | - | 5.000.000 |
| | 2.4.9.01.01 OB 1 | 2.500.000 | | 2.500.000 |
| | 2.4.9.01.02 OB 2 | 2.500.000 | | 2.500.000 |
| | 2.4.9.02 Honorarium Tim Pengadaan Barang dan Jasa | 900.000 | - | 900.000 |
| | 2.4.9.02.01 Paket 1 | 450.000 | | 450.000 |

| NO | JENIS BELANJA | PENUNJANG PERUBAHAN | | |
|----------------------|--|---------------------|-----------------------|-----------------------|
| | | APBD/APBN | BLUD | TOTAL |
| 1 | 2 | | | |
| | 2.4.9.02.02 Paket 2 | 450.000 | | 450.000 |
| | 2.4.9.03 Panitia Penerima Hasil Pekerjaan | 3.550.000 | - | 3.550.000 |
| | 2.4.9.03.01 Ketua | 850.000 | | 850.000 |
| | 2.4.9.03.02 Sekretaris | 750.000 | | 750.000 |
| | 2.4.9.03.02 Anggota (3 paket) | 1.950.000 | | 1.950.000 |
| | 2.4.9.04 ATK | 750.000 | - | 750.000 |
| | 2.4.9.04.01 Kertas | 300.000 | | 300.000 |
| | 2.4.9.04.02 Tinta EPSON | 250.000 | | 250.000 |
| | 2.4.9.04.03 Photo Copy Folio | 200.000 | | 200.000 |
| | 2.4.9.05 Makan Minum Rapat | 980.000 | - | 980.000 |
| | 2.4.9.05.01 Jamuan minum dan makanan kecil | 210.000 | | 210.000 |
| | 2.4.9.05.02 Jamuan Makan perorangan | 770.000 | | 770.000 |
| | 2.4.9.06 Perjalanan Dinas | 10.818.000 | - | 10.818.000 |
| | 2.4.9.06.01 Luar Daerah DKI Jakarta | 2.250.000 | | 2.250.000 |
| | 2.4.9.06.02 Luar Daerah DKI Jakarta Eselon IV | 992.000 | | 992.000 |
| | 2.4.9.06.03 Luar Daerah DKI Jakarta non Eselon | 730.000 | | 730.000 |
| | 2.4.9.06.04 Luar Daerah DKI Jakarta Tiket Pesawat | 4.536.000 | | 4.536.000 |
| | 2.4.9.06.05 Luar Daerah Jateng dan DIY diatas 100 km | 2.310.000 | | 2.310.000 |
| | 2.4.9.07 Peralatan Rumah Sakit | 143.002.000 | - | 143.002.000 |
| | 2.4.9.07.01 Echocardiography | 143.002.000 | | 143.002.000 |
| 2,4 | Pengeluaran Sarana Fisik Lainnya | - | - | - |
| TOTAL BELANJA | | 165.000.000 | 42.873.745.000 | 43.038.745.000 |

c. Bidang Keperawatan

| NO | JENIS BELANJA | KEPERAWATAN PERUBAHAN | | |
|-----|--|-----------------------|---------------|---------------|
| | | APBD/APBN | BLUD | TOTAL |
| 1 | 2 | | | |
| I. | Belanja Operasi | - | 4.009.104.000 | 4.009.104.000 |
| 1,1 | belanja pegawai | - | 156.810.000 | 156.810.000 |
| | 1.1.1 Belanja Gaji dan Tunjangan | - | - | - |
| | 1.1.2 Belanja Tambahan Penghasilan PNS | - | - | - |
| | 1.1.3 Belanja Diklat | - | 156.810.000 | 156.810.000 |

| NO | JENIS BELANJA | KEPERAWATAN PERUBAHAN | | |
|------------|---|-----------------------|----------------------|----------------------|
| | | APBD/APBN | BLUD | TOTAL |
| 1 | 2 | | | |
| | 1.1.3.01 Biaya Pendidikan dan Pelatihan | | 150.000.000 | 150.000.000 |
| | 1.1.3.02 Biaya Lembur Pegawai | | 2.000.000 | 2.000.000 |
| | 1.1.3.04 Honorarium Kepanitiaan / Tim | | 4.810.000 | 4.810.000 |
| 1,2 | Belanja Barang Jasa | - | 3.852.294.000 | 3.852.294.000 |
| | 1.2.1 Belanja Persediaan | - | 3.539.774.000 | 3.539.774.000 |
| | 1.2.1.09 Belanja Bahan dan Alat Hemodialisa | | 2.800.000.000 | 2.800.000.000 |
| | 1.2.1.11 Belanja ATK | | 35.000.000 | 35.000.000 |
| | 1.2.1.12 Belanja Cetakan dan Penggandaan / Copy | | 40.000.000 | 40.000.000 |
| | 1.2.1.13 Belanja Pakaian Dinas / Kerja | | 5.000.000 | 5.000.000 |
| | 1.2.1.15 Belanja Bahan Pembersih dan Alat Kebersihan | | 15.000.000 | 15.000.000 |
| | 1.2.1.17 Belanja Bahan Peralatan Kedokteran Umum | | 35.000.000 | 35.000.000 |
| | 1.2.1.20 Belanja Bahan Persediaan Alat Listrik / Elektronik | | 49.574.000 | 49.574.000 |
| | 1.2.1.22 Belanja Bahan Tenun | | 299.700.000 | 299.700.000 |
| | 1.2.1.23 Belanja Peralatan Kantor dan RT | | 100.000.000 | 100.000.000 |
| | 1.2.1.24 Belanja Penanganan COVID-19 | | 160.500.000 | 160.500.000 |
| | 1.2.2 Belanja Jasa | - | 40.000.000 | 40.000.000 |
| | 1.2.2.01 Belanja Makan Minum Rapat | | 40.000.000 | 40.000.000 |
| | 1.2.3 Belanja pemeliharaan | - | 272.520.000 | 272.520.000 |
| | 1.2.3.02 Belanja Pemeliharaan Alat Kedokteran | | 115.000.000 | 115.000.000 |
| | 1.2.3.03 Belanja Pemeliharaan Rumdin dan Gedung | | 91.520.000 | 91.520.000 |
| | 1.2.3.06 Belanja Pemeliharaan Alat Kantor dan Rumah Tangga | | 40.000.000 | 40.000.000 |
| | 1.2.3.07 Belanja Pemeliharaan Mebeuler | | 26.000.000 | 26.000.000 |
| | 1.2.4 Belanja Langganan Daya dan Jasa | - | - | - |
| | 1.2.5 Belanja Perjalanan Dinas | - | - | - |
| II. | Belanja Modal | - | 1.920.200.000 | 1.920.200.000 |
| 2,1 | Pengeluaran Pembelian Tanah | - | - | - |
| 2,2 | Pengeluaran Gedung dan Bangunan | - | 1.120.200.000 | 1.120.200.000 |
| | 2.2.1 Pembangunan Pengembangan IGD | - | 1.012.630.000 | 1.012.630.000 |
| | 2.2.1.01 Pembangunan Pengembangan IGD | | 950.000.000 | 950.000.000 |
| | 2.2.1.02 Honorarium PPTK/PPK | - | 2.400.000 | 2.400.000 |

| NO | JENIS BELANJA | KEPERAWATAN PERUBAHAN | | |
|----------|--|-----------------------|-------------|-------------|
| | | APBD/APBN | BLUD | TOTAL |
| | 2.2.1.02.01 PPTK 1 | | 800.000 | 800.000 |
| | 2.2.1.02.02 PPTK 2 | | 800.000 | 800.000 |
| | 2.2.1.02.03 PPTK 3 | | 800.000 | 800.000 |
| 2.2.1.03 | Honorarium Staf Administrasi | - | 450.000 | 450.000 |
| | 2.2.1.03.01 Staf Admin 1 | | 150.000 | 150.000 |
| | 2.2.1.03.02 Staf Admin 2 | | 150.000 | 150.000 |
| | 2.2.1.03.03 Staf Admin 3 | | 150.000 | 150.000 |
| 2.2.1.04 | Honorarium Tim Teknis | - | 1.560.000 | 1.560.000 |
| | 2.2.1.04.01 Ketua | | 570.000 | 570.000 |
| | 2.2.1.04.02 Sekretaris | | 510.000 | 510.000 |
| | 2.2.1.04.03 Anggota | | 480.000 | 480.000 |
| 2.2.1.05 | Honorarium Pejabat Pengadaan Konstruksi | | 775.000 | 775.000 |
| 2.2.1.06 | Honorarium Pejabat Pengadaan Jasa Konsultan Perencana dan Jasa Konsultan Pengawas | - | 400.000 | 400.000 |
| | 2.2.1.06.01 Pejabat 1 | | 200.000 | 200.000 |
| | 2.2.1.06.02 Pejabat 2 | | 200.000 | 200.000 |
| 2.2.1.07 | Honorarium Panitia Penerima Hasil Pekerjaan Jasa Konstruksi | - | 1.995.000 | 1.995.000 |
| | 2.2.1.07.01 Ketua | | 550.000 | 550.000 |
| | 2.2.1.07.02 Sekretaris | | 425.000 | 425.000 |
| | 2.2.1.07.03 Anggota | | 1.020.000 | 1.020.000 |
| 2.2.1.08 | Honorarium pejabat Penerima Hasil Pekerjaan Jasa Konsultan Perencana dan Jasa Konsultan Pengawas | - | 400.000 | 400.000 |
| | 2.2.1.08.01 Pejabat 1 | | 200.000 | 200.000 |
| | 2.2.1.08.02 Pejabat 2 | | 200.000 | 200.000 |
| 2.2.1.09 | ATK | | 500.000 | 500.000 |
| 2.2.1.10 | Penggandaan | | 150.000 | 150.000 |
| 2.2.1.11 | Makan Minum Rapat | | 1.500.000 | 1.500.000 |
| 2.2.1.12 | Perjalanan Dinas Luar Daerah | | 2.500.000 | 2.500.000 |
| 2.2.1.13 | Jasa Konsultan Perencana | | 29.000.000 | 29.000.000 |
| 2.2.1.14 | Jasa Konsultan Pengawas | | 21.000.000 | 21.000.000 |
| 2.2.2. | Pembangunan Pengembangan IBS | - | 107.570.000 | 107.570.000 |
| 2.2.2.01 | Pembangunan Pengembangan IBS | | | - |

| NO | JENIS BELANJA | | KEPERAWATAN PERUBAHAN | | |
|------------|--|--|-----------------------|--------------------|--------------------|
| | | | APBD/APBN | BLUD | TOTAL |
| | 2.2.2.02 | Honorarium PPTK/PPK | - | 3.750.000 | 3.750.000 |
| | 2.2.2.02.01 | PPTK 1 | | 1.250.000 | 1.250.000 |
| | 2.2.2.02.02 | PPTK 2 | | 1.250.000 | 1.250.000 |
| | 2.2.2.02.03 | PPTK 3 | | 1.250.000 | 1.250.000 |
| | 2.2.2.03 | Honorarium Staf Administrasi | - | 540.000 | 540.000 |
| | 2.2.2.03.01 | Staf Admin 1 | | 180.000 | 180.000 |
| | 2.2.2.03.02 | Staf Admin 2 | | 180.000 | 180.000 |
| | 2.2.2.03.03 | Staf Admin 3 | | 180.000 | 180.000 |
| | 2.2.2.04 | Honorarium Tim Teknis | - | 1.830.000 | 1.830.000 |
| | 2.2.2.04.01 | Ketua | | 660.000 | 660.000 |
| | 2.2.2.04.02 | Sekretaris | | 600.000 | 600.000 |
| | 2.2.2.04.03 | Anggota | | 570.000 | 570.000 |
| | 2.2.2.05 | Honorarium Pejabat Pengadaan Konstruksi | | | - |
| | 2.2.2.06 | Honorarium Pejabat Pengadaan Jasa Konsultan Perencana dan Jasa Konsultan Pengawas | - | 400.000 | 400.000 |
| | 2.2.2.06.01 | Pejabat 1 | | 200.000 | 200.000 |
| | 2.2.2.06.02 | Pejabat 2 | | 200.000 | 200.000 |
| | 2.2.2.07 | Honorarium Panitia Penerima Hasil Pekerjaan Konstruksi | - | - | - |
| | 2.2.2.08 | Honorarium Pejabat Penerima Hasil Pekerjaan Jasa Konsultan Perencana dan Jasa Konsultan Pengawas | - | 400.000 | 400.000 |
| | 2.2.2.08.01 | Pejabat 1 | | 200.000 | 200.000 |
| | 2.2.2.08.02 | Pejabat 2 | | 200.000 | 200.000 |
| | 2.2.2.09 | ATK | | 500.000 | 500.000 |
| | 2.2.2.10 | Penggandaan | | 150.000 | 150.000 |
| | 2.2.2.13 | Jasa Konsultan Perencana | | 100.000.000 | 100.000.000 |
| | 2.2.3 | Pembangunan Rumah Dinas Dokter | - | - | - |
| 2.3 | Pengeluaran Jalan, Irigasi dan Jaringan | | - | - | - |
| 2.4 | Pengeluaran Untuk Peralatan dan Mesin | | - | 800.000.000 | 800.000.000 |
| | 2.4.1 | Belanja Alat Kedokteran Umum dan Alat Kesehatan | | 500.000.000 | 500.000.000 |

| NO | JENIS BELANJA | KEPERAWATAN PERUBAHAN | | |
|---------------|--|-----------------------|---------------|---------------|
| | | APBD/APBN | BLUD | TOTAL |
| 1 | 2 | | | |
| | 2.4.2 Belanja Modal Alat Kantor dan Rumah Tangga | | 200.000.000 | 200.000.000 |
| | 2.4.3 Pengadaan komputer dan kelengkapannya | - | 100.000.000 | 100.000.000 |
| | 2.4.3.01 Pengadaan Komputer dan Kelengkapannya | | 100.000.000 | 100.000.000 |
| 2,4 | Pengeluaran Sarana Fisik Lainnya | - | - | - |
| TOTAL BELANJA | | - | 5.929.304.000 | 5.929.304.000 |

d. Bagian Umum

| NO | JENIS BELANJA | BAGIAN UMUM PERUBAHAN | | |
|-----|--|-----------------------|----------------|----------------|
| | | APBD/APBN | BLUD | TOTAL |
| 1 | 2 | | | |
| I. | Belanja Operasi | 23.272.853.609 | 72.415.262.000 | 95.688.115.609 |
| 1,1 | belanja pegawai | 23.272.853.609 | 8.498.000.000 | 31.770.853.609 |
| | 1.1.1 Belanja Gaji dan Tunjangan | 23.136.953.609 | - | 23.136.953.609 |
| | 1.1.1.01 Gaji Pokok PNS/Uang Representasi | 17.708.696.778 | | 17.708.696.778 |
| | 1.1.1.02 Tunjangan Keluarga | 1.636.585.530 | | 1.636.585.530 |
| | 1.1.1.03 Tunjangan Jabatan | 210.715.680 | | 210.715.680 |
| | 1.1.1.04 Tunjangan Fungsional | 1.585.349.238 | | 1.585.349.238 |
| | 1.1.1.05 Tunjangan Fungsional Umum | 298.776.870 | | 298.776.870 |
| | 1.1.1.06 Tunjangan Beras | 883.355.877 | | 883.355.877 |
| | 1.1.1.07 Tunjangan PPh/Tunjangan Khusus | 77.837.996 | | 77.837.996 |
| | 1.1.1.08 Pembulatan Gaji | 249.254 | | 249.254 |
| | 1.1.1.09 Iuran Asuransi Kesehatan | 735.386.386 | | 735.386.386 |
| | 1.1.2 Belanja Tambahan Penghasilan PNS | 135.900.000 | - | 135.900.000 |
| | 1.1.2.01 Tambahan Penghasilan Berdasar Kondisi Kerja | 135.900.000 | | 135.900.000 |
| | 1.1.3 Belanja Diklat | - | 8.498.000.000 | 8.498.000.000 |
| | 1.1.3.06 Honorarium Tim PAK | | 30.000.000 | 30.000.000 |
| | 1.1.3.07 Honorarium Pegawai BLUD | | 8.468.000.000 | 8.468.000.000 |
| 1,2 | Belanja Barang Jasa | - | 63.917.262.000 | 63.917.262.000 |
| | 1.2.1 Belanja Persediaan | - | 1.979.200.000 | 1.979.200.000 |
| | 1.2.1.10 Belanja Benda Pos dan Pengiriman | | 40.000.000 | 40.000.000 |
| | 1.2.1.11 Belanja ATK | | 410.000.000 | 410.000.000 |
| | 1.2.1.12 Belanja Cetak dan Penggandaan / Copy | | 965.000.000 | 965.000.000 |

| NO | JENIS BELANJA | BAGIAN UMUM PERUBAHAN | | |
|----|--|-----------------------|-----------------------|-----------------------|
| | | APBD/APBN | BLUD | TOTAL |
| 1 | 2 | | | |
| | 1.2.1.13 Belanja Pakaian Dinas / Kerja | | 220.500.000 | 220.500.000 |
| | 1.2.1.15 Belanja Bahan Pembersih dan Alat Kebersihan | | 102.000.000 | 102.000.000 |
| | 1.2.1.16 Belanja Bahan Bakar Minyak | | 100.000.000 | 100.000.000 |
| | 1.2.1.20 Belanja Bahan Persediaan Alat Listrik / Elektronik | | 2.200.000 | 2.200.000 |
| | 1.2.1.24 Belanja Penanganan COVID-19 | | 139.500.000 | 139.500.000 |
| | 1.2.2 Belanja Jasa | - | 60.133.519.000 | 60.133.519.000 |
| | 1.2.2.01 Belanja Makan Minum Rapat | | 12.000.000 | 12.000.000 |
| | 1.2.2.02 Belanja Makan Minum Tamu | | 15.000.000 | 15.000.000 |
| | 1.2.2.04 Belanja Dokumentasi | | 25.000.000 | 25.000.000 |
| | 1.2.2.08 Belanja Jasa Pelayanan Medis | | 54.000.000.000 | 54.000.000.000 |
| | 1.2.2.09 Belanja Pemakaman Jenazah | | 150.000.000 | 150.000.000 |
| | 1.2.2.10 Belanja Jasa Konsultan BLUD | | 150.000.000 | 150.000.000 |
| | 1.2.2.12 Belanja Jasa Kebersihan | | 1.885.000.000 | 1.885.000.000 |
| | 1.2.2.13 Belanja Jasa Service non Medis | | 115.000.000 | 115.000.000 |
| | 1.2.2.14 Belanja Jasa Akuntan Publik | | 75.000.000 | 75.000.000 |
| | 1.2.2.15 Belanja Jasa Pengamanan Rumah Sakit | | 2.285.000.000 | 2.285.000.000 |
| | 1.2.2.16 Belanja Jasa Sertifikasi Alat-Alat | | 124.000.000 | 124.000.000 |
| | 1.2.2.17 Belanja Jasa Retribusi Kebersihan | | 5.000.000 | 5.000.000 |
| | 1.2.2.19 Belanja Penunjang Kegiatan Perayaan Hari Besar | | 50.000.000 | 50.000.000 |
| | 1.2.2.20 Belanja Jasa Operator Parkir RS | | 50.000.000 | 50.000.000 |
| | 1.2.2.22 Belanja Pemasaran dan Publikasi | | 95.250.000 | 95.250.000 |
| | 1.2.2.23 Belanja Jasa Asuransi Karyawan BLUD | | 1.097.269.000 | 1.097.269.000 |
| | 1.2.3 Belanja pemeliharaan | - | 1.429.543.000 | 1.429.543.000 |
| | 1.2.3.03 Belanja Pemeliharaan Rumdin dan Gedung | | 1.105.843.000 | 1.105.843.000 |
| | 1.2.3.05 Belanja Pemeliharaan Alat Transportasi | | 250.000.000 | 250.000.000 |
| | 1.2.3.07 Belanja Pemeliharaan Mebeuler | | 73.700.000 | 73.700.000 |
| | 1.2.4 Belanja Langganan Daya dan Jasa | - | - | - |
| | 1.2.5 Belanja Perjalanan Dinas | - | 375.000.000 | 375.000.000 |
| | 1.2.5.01 Belanja Akomodasi | | 200.000.000 | 200.000.000 |
| | 1.2.5.02 Belanja Perjalanan Dinas | | 175.000.000 | 175.000.000 |

| NO | JENIS BELANJA | BAGIAN UMUM PERUBAHAN | | |
|-----|--|-----------------------|--------------------|----------------------|
| | | APBD/APBN | BLUD | TOTAL |
| 1 | 2 | | | |
| II. | Belanja Modal | 1.322.275.150 | 754.630.000 | 2.076.905.150 |
| 2,1 | Pengeluaran Pembelian Tanah | - | - | - |
| 2,2 | Pengeluaran Gedung dan Bangunan | - | 754.630.000 | 754.630.000 |
| | 2.2.3 <i>Pembangunan Rumah Dinas Dokter</i> | - | 754.630.000 | 754.630.000 |
| | 2.2.3.01 <i>Pembangunan Rumah Dinas Dokter</i> | | 700.000.000 | 700.000.000 |
| | 2.2.3.02 <i>Honorarium PPTK/PPK</i> | - | 2.400.000 | 2.400.000 |
| | 2.2.3.2.1 <i>PPTK 1</i> | | 800.000 | 800.000 |
| | 2.2.3.2.2 <i>PPTK 2</i> | | 800.000 | 800.000 |
| | 2.2.3.2.3 <i>PPTK 3</i> | | 800.000 | 800.000 |
| | 2.2.3.03 <i>Honorarium Staf Administrasi</i> | - | 450.000 | 450.000 |
| | 2.2.3.3.1 <i>Staf Admin 1</i> | | 150.000 | 150.000 |
| | 2.2.3.3.2 <i>Staf Admin 2</i> | | 150.000 | 150.000 |
| | 2.2.3.3.3 <i>Staf Admin 3</i> | | 150.000 | 150.000 |
| | 2.2.3.04 <i>Honorarium Tim Teknis</i> | - | 1.560.000 | 1.560.000 |
| | 2.2.3.4.1 <i>Ketua</i> | | 570.000 | 570.000 |
| | 2.2.3.4.2 <i>Sekretaris</i> | | 510.000 | 510.000 |
| | 2.2.3.4.3 <i>Anggota</i> | | 480.000 | 480.000 |
| | 2.2.3.05 <i>Honorarium Pejabat Pengadaan Konstruksi</i> | | 775.000 | 775.000 |
| | 2.2.3.06 <i>Honorarium Pejabat Pengadaan Jasa Konsultan Perencana dan Jasa Konsultan Pengawas</i> | - | 400.000 | 400.000 |
| | 2.2.3.5.1 <i>Pejabat 1</i> | | 200.000 | 200.000 |
| | 2.2.3.5.2 <i>Pejabat 2</i> | | 200.000 | 200.000 |
| | 2.2.3.07 <i>Honorarium Panitia Penerima Hasil Pekerjaan Jasa Konstruksi</i> | - | 1.995.000 | 1.995.000 |
| | 2.2.3.6.1 <i>Ketua</i> | | 550.000 | 550.000 |
| | 2.2.3.6.2 <i>Sekretaris</i> | | 425.000 | 425.000 |
| | 2.2.3.6.3 <i>Anggota</i> | | 1.020.000 | 1.020.000 |
| | 2.2.3.08 <i>Honorarium pejabat Penerima Hasil Pekerjaan Jasa Konsultan Perencana dan Jasa Konsultan Pengawas</i> | - | 400.000 | 400.000 |
| | 2.2.3.7.1 <i>Pejabat 1</i> | | 200.000 | 200.000 |
| | 2.2.3.7.2 <i>Pejabat 2</i> | | 200.000 | 200.000 |
| | 2.2.3.09 <i>ATK</i> | | 500.000 | 500.000 |

| NO | JENIS BELANJA | BAGIAN UMUM PERUBAHAN | | |
|-----|--|-----------------------|------------|----------------------|
| | | APBD/APBN | BLUD | TOTAL |
| 1 | 2 | | | |
| | 2.2.3.10 Pengandaan | | 150.000 | 150.000 |
| | 2.2.3.11 Makan Minum Rapat | | 1.500.000 | 1.500.000 |
| | 2.2.3.12 Perjalanan Dinas Luar Daerah | | 2.500.000 | 2.500.000 |
| | 2.2.3.13 Jasa Konsultan Perencana | | 24.500.000 | 24.500.000 |
| | 2.2.3.14 Jasa Konsultan Pengawas | | 17.500.000 | 17.500.000 |
| 2.3 | Pengeluaran Jalan, Irigasi dan Jaringan | - | - | - |
| 2.4 | Pengeluaran Untuk Peralatan dan Mesin | 1.322.275.150 | - | 1.322.275.150 |
| | 2.4.12 Belanja Modal Peralatan Rumah Sakit | 1.322.275.150 | - | 1.322.275.150 |
| | 2.4.12.01 Honorarium Penanggung Jawab, PPK | 1.750.000 | - | 1.750.000 |
| | 2.4.12.01.01 PPK | 1.750.000 | - | 1.750.000 |
| | 2.4.12.02 Honorarium Tim Pengadaan Barang dan Jasa/Pokja Pemilihan | 450.000 | - | 450.000 |
| | 2.4.12.02.02 Pejabat Pengadaan | 450.000 | - | 450.000 |
| | 2.4.12.03 Honorarium Tim Pengadaan Barang dan Jasa/Pokja Pemilihan | 2.925.000 | - | 2.925.000 |
| | 2.4.12.03.01 Paket 1 | 975.000 | - | 975.000 |
| | 2.4.12.03.02 Paket 2 | 975.000 | - | 975.000 |
| | 2.4.12.03.03 Paket 3 | 975.000 | - | 975.000 |
| | 2.4.12.04 Panitia Penerima Hasil Pekerjaan/PPHP | 1.200.000 | - | 1.200.000 |
| | 2.4.12.04.01 Ketua | 450.000 | - | 450.000 |
| | 2.4.12.04.02 Sekretaris | 400.000 | - | 400.000 |
| | 2.4.12.04.03 Anggota | 350.000 | - | 350.000 |
| | 2.4.12.05 Kertas HVS | 120.000 | - | 120.000 |
| | 2.4.12.05.01 Kertas Folio | 120.000 | - | 120.000 |
| | 2.4.12.06 Tinta, Toner dan Kapur Tulis | 125.000 | - | 125.000 |
| | 2.4.12.06.01 Tinta Printer EPSON Original | 125.000 | - | 125.000 |
| | 2.4.12.07 Belanja Jasa Pihak ke Tiga | 199.763.150 | - | 199.763.150 |
| | 2.4.12.07.01 Pengerjaan Karoseri Ambulance | 199.763.150 | - | 199.763.150 |
| | 2.4.12.08 Photo Copy | 120.000 | - | 120.000 |
| | 2.4.12.08.01 Photo Copy Folio | 120.000 | - | 120.000 |
| | 2.4.12.09 Makanan dan Minuman Rapat | 420.000 | - | 420.000 |

| NO | JENIS BELANJA | BAGIAN UMUM PERUBAHAN | | |
|----------------------|---|-----------------------|-----------------------|-----------------------|
| | | APBD/APBN | BLUD | TOTAL |
| 1 | 2 | | | |
| | 2.4.12.09.01 Jamuan Minum dan Makanan Kecil | 90.000 | | 90.000 |
| | 2.4.12.09.02 Jamuan Makan Perorangan | 330.000 | | 330.000 |
| | 2.4.12.10 Pengadaan Kendaraan Station Wagon | 529.000.000 | - | 529.000.000 |
| | 2.4.12.10.01 Toyota Hiace | 529.000.000 | | 529.000.000 |
| | 2.4.12.11 Pengadaan Perlengkapan Dapur | 345.600.000 | - | 345.600.000 |
| | 2.4.12.11.01 Mesin Pengereng | 345.600.000 | | 345.600.000 |
| | 2.4.12.12 Alat-alat Kedokteran Umum Lainnya | 29.602.000 | - | 29.602.000 |
| | 2.4.12.12.01 Brancard Ambulance | 29.602.000 | | 29.602.000 |
| | 2.4.12.13 Peralatan Rumah Sakit | 211.200.000 | - | 211.200.000 |
| | 2.4.12.13.01 Baby Incubator | 150.000.000 | | 150.000.000 |
| | 2.4.12.13.02 Kursi Tunggu | 61.200.000 | | 61.200.000 |
| 2,4 | Pengeluaran Sarana Fisik Lainnya | - | - | - |
| TOTAL BELANJA | | 24.595.128.759 | 73.169.892.000 | 97.765.020.759 |

e. Bagian Perencanaan & Diklat

| NO | JENIS BELANJA | PERENCANAAN & DIKLAT PERUBAHAN | | |
|-----|--|--------------------------------|----------------------|----------------------|
| | | APBD/APBN | BLUD | TOTAL |
| 1 | 2 | | | |
| I. | Belanja Operasi | - | 3.353.981.000 | 3.353.981.000 |
| 1,1 | belanja pegawai | - | 1.164.800.000 | 1.164.800.000 |
| | 1.1.1 Belanja Gaji dan Tunjangan | - | - | - |
| | 1.1.2 Belanja Tambahan Penghasilan PNS | - | - | - |
| | 1.1.2.01 Tambahan Penghasilan Berdasar Kondisi Kerja | | | - |
| | 1.1.3 Belanja Diklat | - | 1.164.800.000 | 1.164.800.000 |
| | 1.1.3.01 Biaya Pendidikan dan Pelatihan | | 1.014.800.000 | 1.014.800.000 |
| | 1.1.3.03 Honorarium Kepanitiaan Pengadaan Barang dan Jasa | | 150.000.000 | 150.000.000 |
| 1,2 | Belanja Barang Jasa | - | 2.189.181.000 | 2.189.181.000 |
| | 1.2.1 Belanja Persediaan | - | 1.447.181.000 | 1.447.181.000 |
| | 1.2.1.14 Belanja Makan Minum Karyawan | | 680.481.000 | 680.481.000 |
| | 1.2.1.21 Belanja Bahan Bacaan dan Peraturan Perundang-Undangan | | 5.000.000 | 5.000.000 |
| | 1.2.1.22 Belanja Bahan Tenun | | 161.700.000 | 161.700.000 |
| | 1.2.1.23 Belanja Peralatan Kantor dan RT | | 600.000.000 | 600.000.000 |

| NO | JENIS BELANJA | PERENCANAAN & DIKLAT PERUBAHAN | | |
|----------------------|---|--------------------------------|----------------------|----------------------|
| | | APBD/APBN | BLUD | TOTAL |
| 1 | 2 | | | |
| | 1.2.2 Belanja Jasa | - | 342.000.000 | 342.000.000 |
| | 1.2.2.03 Belanja Langganan Media / Surat Kabar / Majalah | | 10.000.000 | 10.000.000 |
| | 1.2.2.05 Belanja Keanggotaan | | 17.000.000 | 17.000.000 |
| | 1.2.2.11 Belanja Jasa Pengembangan SIM IT | | 245.000.000 | 245.000.000 |
| | 1.2.2.32 Belanja CSR | | 70.000.000 | 70.000.000 |
| | 1.2.3 Belanja pemeliharaan | - | 400.000.000 | 400.000.000 |
| | 1.2.3.08 Belanja Pemeliharaan SIMRS, Komputer dan Perlengkapannya | | 400.000.000 | 400.000.000 |
| | 1.2.4 Belanja Langganan Daya dan Jasa | - | - | - |
| | 1.2.5 Belanja Perjalanan Dinas | - | - | - |
| | Belanja Modal | - | 853.690.000 | 853.690.000 |
| II. | Pengeluaran Pembelian Tanah | - | - | - |
| 2,1 | 2.1.1. Pengeluaran... | | | - |
| | Pengeluaran Gedung dan Bangunan | - | - | - |
| 2,2 | | | | |
| 2.3 | Pengeluaran Jalan, Irigasi dan Jaringan | - | - | - |
| 2.4 | Pengeluaran Untuk Peralatan dan Mesin | - | 853.690.000 | 853.690.000 |
| | 2.4.2 Belanja Modal Alat Kantor dan Rumah Tangga | | 750.000.000 | 750.000.000 |
| | 2.4.3 Pengadaan komputer dan kelengkapannya | - | 103.690.000 | 103.690.000 |
| | 2.4.3.01 Pengadaan Komputer dan Kelengkapannya | | 100.000.000 | 100.000.000 |
| | 2.4.3.02 Honorarium PPTK/PPK | | 1.400.000 | 1.400.000 |
| | 2.4.3.03 Honorarium Staf Administrasi | | 650.000 | 650.000 |
| | 2.4.3.04 Honorarium Staf Teknis | | 850.000 | 850.000 |
| | 2.4.3.05 Honorarium Pejabat Pengadaan | | 450.000 | 450.000 |
| | 2.4.3.06 Honorarium Pejabat Penerima Hasil Pekerjaan | | 200.000 | 200.000 |
| | 2.4.3.07 ATK | | 125.000 | 125.000 |
| | 2.4.3.08 Penggandaan | | 15.000 | 15.000 |
| 2,4 | Pengeluaran Sarana Fisik Lainnya | - | - | - |
| TOTAL BELANJA | | - | 4.207.671.000 | 4.207.671.000 |

f. Bagian Keuangan

| NO | JENIS BELANJA | KEUANGAN PERUBAHAN | | |
|-----|---|--------------------|---------------|---------------|
| | | APBD/APBN | BLUD | TOTAL |
| 1 | 2 | | | |
| I. | Belanja Operasi | - | 4.352.190.000 | 4.352.190.000 |
| 1,1 | belanja pegawai | - | 352.190.000 | 352.190.000 |
| | 1.1.1 Belanja Gaji dan Tunjangan | - | - | - |
| | 1.1.2 Belanja Tambahan Penghasilan PNS | - | - | - |
| | 1.1.3 Belanja Diklat | - | 352.190.000 | 352.190.000 |
| | 1.1.3.02 Biaya Lembur Pegawai | | 57.000.000 | 57.000.000 |
| | 1.1.3.04 Honorarium Kepanitiaan / Tim | | 295.190.000 | 295.190.000 |
| 1,2 | Belanja Barang Jasa | - | 4.000.000.000 | 4.000.000.000 |
| | 1.2.1 Belanja Persediaan | - | - | - |
| | 1.2.2 Belanja Jasa | - | - | - |
| | 1.2.3 Belanja pemeliharaan | - | - | - |
| | 1.2.4 Belanja Langganan Daya dan Jasa | - | 4.000.000.000 | 4.000.000.000 |
| | 1.2.4.01 Belanja Jasa langganan listrik/air/telp/internet | | 4.000.000.000 | 4.000.000.000 |
| | 1.2.5 Belanja Perjalanan Dinas | - | - | - |
| II. | Belanja Modal | - | - | - |
| 2,1 | Pengeluaran Pembelian Tanah | - | - | - |
| 2,2 | Pengeluaran Gedung dan Bangunan | - | - | - |
| 2,3 | Pengeluaran Jalan, Irigasi dan Jaringan | - | - | - |
| 2,4 | Pengeluaran Untuk Peralatan dan Mesin | - | - | - |
| 2,4 | Pengeluaran Sarana Fisik Lainnya | - | - | - |
| | | | | - |
| | TOTAL BELANJA | - | 4.352.190.000 | 4.352.190.000 |

g. Dewan Pengawas

| NO | JENIS BELANJA | DEWAN PENGAWAS PERUBAHAN | | |
|-----|--|--------------------------|-------------|-------------|
| | | APBD | BLUD | TOTAL |
| 1 | 2 | | | |
| I. | Belanja Operasi | - | 500.000.000 | 500.000.000 |
| 1,1 | belanja pegawai | - | 500.000.000 | 500.000.000 |
| | 1.1.1 Belanja Gaji dan Tunjangan | - | - | - |
| | 1.1.2 Belanja Tambahan Penghasilan PNS | - | - | - |
| | 1.1.3 Belanja Diklat | - | 500.000.000 | 500.000.000 |

| NO | JENIS BELANJA | DEWAN PENGAWAS PERUBAHAN | | |
|----------------------|---|--------------------------|--------------------|--------------------|
| | | | | |
| | 1.1.3.05 Honorarium Dewan Pengawas | | 500.000.000 | 500.000.000 |
| 1,2 | Belanja Barang Jasa | - | - | - |
| | 1.2.1 Belanja Persediaan | - | - | - |
| | 1.2.2 Belanja Jasa | - | - | - |
| | 1.2.3 Belanja pemeliharaan | - | - | - |
| | 1.2.4 Belanja Langganan Daya dan Jasa | - | - | - |
| | 1.2.5 Belanja Perjalanan Dinas | - | - | - |
| II. | Belanja Modal | - | - | - |
| 2,1 | Pengeluaran Pembelian Tanah | - | - | - |
| 2,2 | Pengeluaran Gedung dan Bangunan | - | - | - |
| 2.3 | Pengeluaran Jalan, Irigasi dan Jaringan | - | - | - |
| 2.4 | Pengeluaran Untuk Peralatan dan Mesin | - | - | - |
| 2.4 | Pengeluaran Sarana Fisik Lainnya | - | - | - |
| TOTAL BELANJA | | - | 500.000.000 | 500.000.000 |

Rekap Perbidang

| BIDANG | PENETAPAN | | | PERUBAHAN DEFINITIF | | | SELISIH | % |
|-------------|-----------------------|------------------------|------------------------|-----------------------|------------------------|------------------------|-----------------------|---------------|
| | APBD | BLUD | TOTAL | APBD | BLUD | TOTAL | SELISIH | % |
| KEPERAWATAN | - | 5.918.804.000 | 5.918.804.000 | - | 5.929.304.000 | 5.929.304.000 | 10.500.000 | 0,18% |
| PELAYANAN | 6.247.276.000 | 3.583.679.000 | 9.830.955.000 | 6.236.800.000 | 6.438.241.000 | 12.675.041.000 | 2.844.086.000 | 28,93% |
| PENUNJANG | 165.000.000 | 36.002.757.000 | 36.167.757.000 | 165.000.000 | 42.873.745.000 | 43.038.745.000 | 6.870.988.000 | 19,00% |
| BAGIAN UMUM | 23.354.590.757 | 56.837.380.000 | 80.191.970.757 | 24.595.128.759 | 73.169.892.000 | 97.765.020.759 | 17.573.050.002 | 21,91% |
| PERENCANAAN | 5.000.000 | 3.387.190.000 | 3.392.190.000 | - | 4.207.671.000 | 4.207.671.000 | 815.481.000 | 24,04% |
| KEUANGAN | - | 3.620.190.000 | 3.620.190.000 | - | 4.352.190.000 | 4.352.190.000 | 732.000.000 | 20,22% |
| DEWAS | - | 500.000.000 | 500.000.000 | - | 500.000.000 | 500.000.000 | - | 0,00% |
| | 29.771.866.757 | 109.850.000.000 | 139.621.866.757 | 30.996.928.759 | 137.471.043.000 | 168.467.971.759 | 28.846.105.002 | 20,66% |

2. Berdasarkan Sumber Dana

| NO | JENIS BELANJA | RBA DEFINITIF REVISI | | | RBA PERUBAHAN DEFINITIF | | | SELISIH | % |
|-----|---|----------------------|-----------------|-----------------|-------------------------|-----------------|-----------------|----------------|--------|
| | | APBD/APBN | BLUD | TOTAL | APBD/APBN | BLUD | TOTAL | SELISIH | % |
| 1 | 2 | | | | | | | | |
| I. | Belanja Operasi | 23.359.590.757 | 103.023.112.500 | 126.382.703.257 | 23.272.853.609 | 128.248.112.500 | 151.520.966.109 | 25.138.262.852 | 19,89% |
| 1,1 | belanja pegawai | 23.354.590.757 | 9.502.800.000 | 32.857.390.757 | 23.272.853.609 | 11.122.800.000 | 34.395.653.609 | 1.538.262.852 | 4,68% |
| | 1.1.1 Belanja Gaji dan Tunjangan | 23.218.690.757 | - | 23.218.690.757 | 23.136.953.609 | - | 23.136.953.609 | (81.737.148) | -0,35% |
| | 1.1.1.01 Gaji Pokok PNS/Uang Representasi | 17.903.977.021 | - | 17.903.977.021 | 17.708.696.778 | - | 17.708.696.778 | (195.280.243) | -1,09% |
| | 1.1.1.02 Tunjangan Keluarga | 1.668.805.318 | - | 1.668.805.318 | 1.636.585.530 | - | 1.636.585.530 | (32.219.788) | -1,93% |

| NO | JENIS BELANJA | RBA DEFINITIF REVISI | | | RBA PERUBAHAN DEFINITIF | | | SELISIH | % |
|--------------|--|----------------------|----------------------|----------------------|-------------------------|-----------------------|-----------------------|----------------------|---------------|
| 1.1.1.03 | Tunjangan Jabatan | 221.860.800 | - | 221.860.800 | 210.715.680 | - | 210.715.680 | (11.145.120) | -5,02% |
| 1.1.1.04 | Tunjangan Fungsional | 1.633.651.425 | - | 1.633.651.425 | 1.585.349.238 | - | 1.585.349.238 | (48.302.187) | -2,96% |
| 1.1.1.05 | Tunjangan Fungsional Umum | 356.093.400 | - | 356.093.400 | 298.776.870 | - | 298.776.870 | (57.316.530) | -16,10% |
| 1.1.1.06 | Tunjangan Beras | 836.147.407 | - | 836.147.407 | 883.355.877 | - | 883.355.877 | 47.208.470 | 5,65% |
| 1.1.1.07 | Tunjangan PPh/Tunjangan Khusus | 94.302.298 | - | 94.302.298 | 77.837.996 | - | 77.837.996 | (16.464.302) | -17,46% |
| 1.1.1.08 | Pembulatan Gaji | 288.668 | - | 288.668 | 249.254 | - | 249.254 | (39.414) | -13,65% |
| 1.1.1.09 | Iuran Asuransi Kesehatan | 503.564.420 | - | 503.564.420 | 735.386.386 | - | 735.386.386 | 231.821.966 | 46,04% |
| 1.1.2 | Belanja Tambahan Penghasilan PNS | 135.900.000 | - | 135.900.000 | 135.900.000 | - | 135.900.000 | - | 0,00% |
| 1.1.2.01 | Tambahan Penghasilan Berdasar Kondisi Kerja | 135.900.000 | - | 135.900.000 | 135.900.000 | - | 135.900.000 | - | 0,00% |
| 1.1.3 | Belanja Diklat | - | 9.502.800.000 | 9.502.800.000 | - | 11.122.800.000 | 11.122.800.000 | 1.620.000.000 | 17,05% |
| 1.1.3.01 | Biaya Pendidikan dan Pelatihan | - | 1.614.800.000 | 1.614.800.000 | - | 1.614.800.000 | 1.614.800.000 | - | 0,00% |
| 1.1.3.02 | Biaya Lembur Pegawai | - | 28.000.000 | 28.000.000 | - | 60.000.000 | 60.000.000 | 32.000.000 | 114,29% |
| 1.1.3.03 | Honorarium Kepanitiaan Pengadaan Barang dan Jasa | - | 130.000.000 | 130.000.000 | - | 150.000.000 | 150.000.000 | 20.000.000 | 15,38% |
| 1.1.3.04 | Honorarium Kepanitiaan / Tim | - | 100.000.000 | 100.000.000 | - | 300.000.000 | 300.000.000 | 200.000.000 | 200,00% |

| NO | JENIS BELANJA | RBA DEFINITIF REVISI | | | RBA PERUBAHAN DEFINITIF | | | SELISIH | % |
|------------|---|----------------------|-----------------------|-----------------------|-------------------------|------------------------|------------------------|-----------------------|---------------|
| | | | | | | | | | |
| | 1.1.3.05 Honorarium Dewan Pengawas | - | 500.000.000 | 500.000.000 | - | 500.000.000 | 500.000.000 | - | 0,00% |
| | 1.1.3.06 Honorarium Tim PAK | - | 30.000.000 | 30.000.000 | - | 30.000.000 | 30.000.000 | - | 0,00% |
| | 1.1.3.07 Honorarium Pegawai BLUD | - | 7.100.000.000 | 7.100.000.000 | - | 8.468.000.000 | 8.468.000.000 | 1.368.000.000 | 19,27% |
| | | | | | - | | | | |
| 1,2 | Belanja Barang Jasa | 5.000.000 | 93.520.312.500 | 93.525.312.500 | - | 117.125.312.500 | 117.125.312.500 | 23.600.000.000 | 25,23% |
| | 1.2.1 Belanja Persediaan | - | 37.302.110.500 | 37.302.110.500 | - | 45.708.079.500 | 45.708.079.500 | 8.405.969.000 | 22,53% |
| | 1.2.1.01 Belanja Obat | - | 16.000.000.000 | 16.000.000.000 | - | 18.000.000.000 | 18.000.000.000 | 2.000.000.000 | 12,50% |
| | 1.2.1.02 Belanja Alat Kesehatan | - | 7.000.000.000 | 7.000.000.000 | - | 9.437.208.000 | 9.437.208.000 | 2.437.208.000 | 34,82% |
| | 1.2.1.03 Belanja Bahan dan Alat Laborat | - | 2.000.000.000 | 2.000.000.000 | - | 3.300.000.000 | 3.300.000.000 | 1.300.000.000 | 65,00% |
| | 1.2.1.04 Belanja Bahan dan Alat Radiologi | - | 450.000.000 | 450.000.000 | - | 694.280.000 | 694.280.000 | 244.280.000 | 54,28% |
| | 1.2.1.05 Belanja Bahan dan Alat BDRS | - | 2.000.000.000 | 2.000.000.000 | - | 2.500.000.000 | 2.500.000.000 | 500.000.000 | 25,00% |
| | 1.2.1.06 Belanja Alat Rehabilitasi Medik | - | 50.000.000 | 50.000.000 | - | 20.000.000 | 20.000.000 | (30.000.000) | -60,00% |
| | 1.2.1.07 Belanja Bahan dan Makan Pasien | - | 1.300.000.000 | 1.300.000.000 | - | 2.050.000.000 | 2.050.000.000 | 750.000.000 | 57,69% |
| | 1.2.1.08 Belanja Bahan dan Alat CSSD | - | 765.000.000 | 765.000.000 | - | 344.000.000 | 344.000.000 | (421.000.000) | -55,03% |
| | 1.2.1.09 Belanja Bahan dan Alat Hemodialisa | - | 2.800.000.000 | 2.800.000.000 | - | 2.800.000.000 | 2.800.000.000 | - | 0,00% |

| NO | JENIS BELANJA | RBA DEFINITIF REVISI | | | RBA PERUBAHAN DEFINITIF | | | SELISIH | % |
|----------|---|----------------------|-------------|-------------|-------------------------|---------------|---------------|--------------|---------|
| | | | | | | | | | |
| 1.2.1.10 | Belanja Benda Pos dan Pengiriman | - | 40.000.000 | 40.000.000 | - | 40.000.000 | 40.000.000 | - | 0,00% |
| 1.2.1.11 | Belanja ATK | - | 500.000.000 | 500.000.000 | - | 500.000.000 | 500.000.000 | - | 0,00% |
| 1.2.1.12 | Belanja Cetakan dan Penggandaan / Copy | - | 650.000.000 | 650.000.000 | - | 1.050.000.000 | 1.050.000.000 | 400.000.000 | 61,54% |
| 1.2.1.13 | Belanja Pakaian Dinas / Kerja | - | 265.500.000 | 265.500.000 | - | 265.500.000 | 265.500.000 | - | 0,00% |
| 1.2.1.14 | Belanja Makan Minum Karyawan | - | 534.519.000 | 534.519.000 | - | 1.085.000.000 | 1.085.000.000 | 550.481.000 | 102,99% |
| 1.2.1.15 | Belanja Bahan Pembersih dan Alat Kebersihan | - | 560.000.000 | 560.000.000 | - | 660.000.000 | 660.000.000 | 100.000.000 | 17,86% |
| 1.2.1.16 | Belanja Bahan Bakar Minyak | - | 150.000.000 | 150.000.000 | - | 100.000.000 | 100.000.000 | (50.000.000) | -33,33% |
| 1.2.1.17 | Belanja Bahan Peralatan Kedokteran Umum | - | 315.000.000 | 315.000.000 | - | 350.000.000 | 350.000.000 | 35.000.000 | 11,11% |
| 1.2.1.18 | Belanja Pengisian Tabung Gas LPG | - | 110.000.000 | 110.000.000 | - | 200.000.000 | 200.000.000 | 90.000.000 | 81,82% |
| 1.2.1.19 | Belanja Pengisian Tabung Pemandam Kebakaran | - | 11.218.500 | 11.218.500 | - | 11.218.500 | 11.218.500 | - | 0,00% |
| 1.2.1.20 | Belanja Bahan Persediaan Alat Listrik / Elektronik | - | 251.774.000 | 251.774.000 | - | 251.774.000 | 251.774.000 | - | 0,00% |
| 1.2.1.21 | Belanja Bahan Bacaan dan Peraturan Perundang-Undangan | - | 5.000.000 | 5.000.000 | - | 5.000.000 | 5.000.000 | - | 0,00% |
| 1.2.1.22 | Belanja Bahan Tenun | - | 513.599.000 | 513.599.000 | - | 513.599.000 | 513.599.000 | - | 0,00% |
| 1.2.1.23 | Belanja Peralatan Kantor dan RT | - | 300.000.000 | 300.000.000 | - | 800.000.000 | 800.000.000 | 500.000.000 | 166,67% |

| NO | JENIS BELANJA | RBA DEFINITIF REVISI | | | RBA PERUBAHAN DEFINITIF | | | SELISIH | % |
|--------------|---|----------------------|-----------------------|-----------------------|-------------------------|-----------------------|-----------------------|-----------------------|---------------|
| | | | | | | | | | |
| 1.2.1.24 | Belanja Penanganan COVID-19 | - | 730.500.000 | 730.500.000 | - | 730.500.000 | 730.500.000 | - | 0,00% |
| 1.2.2 | Belanja Jasa | 5.000.000 | 48.391.358.000 | 48.396.358.000 | - | 62.134.046.000 | 62.134.046.000 | 13.737.688.000 | 28,39% |
| 1.2.2.01 | Belanja Makan Minum Rapat | - | 144.658.000 | 144.658.000 | - | 144.658.000 | 144.658.000 | - | 0,00% |
| 1.2.2.02 | Belanja Makan Minum Tamu | - | 15.000.000 | 15.000.000 | - | 15.000.000 | 15.000.000 | - | 0,00% |
| 1.2.2.03 | Belanja Langganan Media / Surat Kabar / Majalah | - | 10.000.000 | 10.000.000 | - | 10.000.000 | 10.000.000 | - | 0,00% |
| 1.2.2.04 | Belanja Dokumentasi | - | 25.000.000 | 25.000.000 | - | 25.000.000 | 25.000.000 | - | 0,00% |
| 1.2.2.05 | Belanja Keanggotaan | - | 17.000.000 | 17.000.000 | - | 17.000.000 | 17.000.000 | - | 0,00% |
| 1.2.2.06 | Belanja MCU Karyawan | - | - | - | - | - | - | - | #DIV/0! |
| 1.2.2.07 | Belanja Vaksin Karyawan | - | - | - | - | - | - | - | #DIV/0! |
| 1.2.2.08 | Belanja Jasa Pelayanan Medis | - | 42.399.700.000 | 42.399.700.000 | - | 54.000.000.000 | 54.000.000.000 | 11.600.300.000 | 27,36% |
| 1.2.2.09 | Belanja Pemakaman Jenazah | - | 10.000.000 | 10.000.000 | - | 150.000.000 | 150.000.000 | 140.000.000 | 1400,00% |
| 1.2.2.10 | Belanja Jasa Konsultan BLUD | - | 50.000.000 | 50.000.000 | - | 150.000.000 | 150.000.000 | 100.000.000 | 200,00% |
| 1.2.2.11 | Belanja Jasa Pengembangan SIM IT | - | 250.000.000 | 250.000.000 | - | 300.000.000 | 300.000.000 | 50.000.000 | 20,00% |
| 1.2.2.12 | Belanja Jasa Kebersihan | - | 1.750.000.000 | 1.750.000.000 | - | 1.885.000.000 | 1.885.000.000 | 135.000.000 | 7,71% |

| NO | JENIS BELANJA | RBA DEFINITIF REVISI | | | RBA PERUBAHAN DEFINITIF | | | SELISIH | % |
|----------|---|----------------------|---------------|---------------|-------------------------|---------------|---------------|---------------|----------|
| | | | | | | | | | |
| 1.2.2.13 | Belanja Jasa Service non Medis | - | 115.000.000 | 115.000.000 | - | 115.000.000 | 115.000.000 | - | 0,00% |
| 1.2.2.14 | Belanja Jasa Akuntan Publik | - | 75.000.000 | 75.000.000 | - | 75.000.000 | 75.000.000 | - | 0,00% |
| 1.2.2.15 | Belanja Jasa Pengamanan Rumah Sakit | - | 700.000.000 | 700.000.000 | - | 2.285.000.000 | 2.285.000.000 | 1.585.000.000 | 226,43% |
| 1.2.2.16 | Belanja Jasa Sertifikasi Alat-Alat | - | 50.000.000 | 50.000.000 | - | 130.000.000 | 130.000.000 | 80.000.000 | 160,00% |
| 1.2.2.17 | Belanja Jasa Retribusi Kebersihan | - | 5.000.000 | 5.000.000 | - | 5.000.000 | 5.000.000 | - | 0,00% |
| 1.2.2.18 | Belanja Jasa Pemusnahan Limbah B3 | - | 1.500.000.000 | 1.500.000.000 | - | 1.300.000.000 | 1.300.000.000 | (200.000.000) | -13,33% |
| 1.2.2.19 | Belanja Penunjang Kegiatan Perayaan Hari Besar | - | 75.000.000 | 75.000.000 | - | 50.000.000 | 50.000.000 | (25.000.000) | -33,33% |
| 1.2.2.20 | Belanja Jasa Operator Parkir RS | - | 200.000.000 | 200.000.000 | - | 50.000.000 | 50.000.000 | (150.000.000) | -75,00% |
| 1.2.2.21 | Belanja Akreditasi Rumah Sakit | - | 90.000.000 | 90.000.000 | - | 10.119.000 | 10.119.000 | (79.881.000) | -88,76% |
| 1.2.2.22 | Belanja Pemasaran dan Publikasi | - | 100.000.000 | 100.000.000 | - | 100.000.000 | 100.000.000 | - | 0,00% |
| 1.2.2.23 | Belanja Jasa Asuransi Karyawan BLUD | - | 600.000.000 | 600.000.000 | - | 1.097.269.000 | 1.097.269.000 | 497.269.000 | 82,88% |
| 1.2.2.24 | Penyusunan dan Pelaporan Dokumen Perencanaan | 5.000.000 | - | 5.000.000 | - | - | - | (5.000.000) | -100,00% |
| 1.2.2.25 | Jaminan Kesehatan Temanggung | - | - | - | - | - | - | - | #DIV/0! |
| 1.2.2.26 | Belanja Jasa Konsultan Perencana Review DED Rawat Inap dan Poli TB RO | - | - | - | - | 10.000.000 | 10.000.000 | 10.000.000 | #DIV/0! |

| NO | JENIS BELANJA | RBA DEFINITIF REVISI | | | RBA PERUBAHAN DEFINITIF | | | SELISIH | % |
|--------------|---|----------------------|----------------------|----------------------|-------------------------|----------------------|----------------------|--------------------|---------------|
| | | | | | | | | | |
| 1.2.2.27 | Belanja Jasa Konsultan Pengawas Rawat Inap dan Poli TB RO | - | 30.000.000 | 30.000.000 | - | 30.000.000 | 30.000.000 | - | 0,00% |
| 1.2.2.28 | Belanja Jasa Konsultan Perencana IPAL | - | 60.000.000 | 60.000.000 | - | 60.000.000 | 60.000.000 | - | 0,00% |
| 1.2.2.29 | Belanja Jasa Konsultan Pengawas IPAL | - | 50.000.000 | 50.000.000 | - | 50.000.000 | 50.000.000 | - | 0,00% |
| 1.2.2.30 | Belanja Jasa Konsultan Perencana Talud | - | - | - | - | - | - | - | #DIV/0! |
| 1.2.2.31 | Belanja Jasa Konsultan Pengawas Talud | - | - | - | - | - | - | - | #DIV/0! |
| 1.2.2.32 | Belanja CSR | - | 70.000.000 | 70.000.000 | - | 70.000.000 | 70.000.000 | - | 0,00% |
| 1.2.2.33 | Belanja Jasa Konsultan DED Gedung RS | - | - | - | - | - | - | - | #DIV/0! |
| 1.2.3 | Belanja pemeliharaan | - | 4.136.844.000 | 4.136.844.000 | - | 4.908.187.000 | 4.908.187.000 | 771.343.000 | 18,65% |
| 1.2.3.01 | Belanja Pemeliharaan dan Kalibrasi | - | 300.000.000 | 300.000.000 | - | 65.500.000 | 65.500.000 | (234.500.000) | -78,17% |
| 1.2.3.02 | Belanja Pemeliharaan Alat Kedokteran | - | 655.324.000 | 655.324.000 | - | 1.155.324.000 | 1.155.324.000 | 500.000.000 | 76,30% |
| 1.2.3.03 | Belanja Pemeliharaan Rumdin dan Gedung | - | 1.631.520.000 | 1.631.520.000 | - | 2.037.363.000 | 2.037.363.000 | 405.843.000 | 24,88% |
| 1.2.3.04 | Belanja Pemeliharaan Sanitasi | - | 200.000.000 | 200.000.000 | - | 200.000.000 | 200.000.000 | - | 0,00% |
| 1.2.3.05 | Belanja Pemeliharaan Alat Transportasi | - | 250.000.000 | 250.000.000 | - | 250.000.000 | 250.000.000 | - | 0,00% |
| 1.2.3.06 | Belanja Pemeliharaan Alat Kantor dan Rumah Tangga | - | 700.000.000 | 700.000.000 | - | 700.000.000 | 700.000.000 | - | 0,00% |

| NO | JENIS BELANJA | RBA DEFINITIF REVISI | | | RBA PERUBAHAN DEFINITIF | | | SELISIH | % |
|------------|---|----------------------|----------------------|-----------------------|-------------------------|----------------------|-----------------------|----------------------|---------------|
| | | | | | | | | | |
| | 1.2.3.07 Belanja Pemeliharaan Mebeuler | - | 100.000.000 | 100.000.000 | - | 100.000.000 | 100.000.000 | - | 0,00% |
| | 1.2.3.08 Belanja Pemeliharaan SIMRS, Komputer dan Perlengkapannya | - | 300.000.000 | 300.000.000 | - | 400.000.000 | 400.000.000 | 100.000.000 | 33,33% |
| | | - | - | - | - | - | - | - | #DIV/0! |
| | 1.2.4 Belanja Langganan Daya dan Jasa | - | 3.500.000.000 | 3.500.000.000 | - | 4.000.000.000 | 4.000.000.000 | 500.000.000 | 14,29% |
| | 1.2.4.01 Belanja Jasa langganan listrik/air/telp/internet | - | 3.500.000.000 | 3.500.000.000 | - | 4.000.000.000 | 4.000.000.000 | 500.000.000 | 14,29% |
| | | | | | | | | | |
| | 1.2.5 Belanja Perjalanan Dinas | - | 190.000.000 | 190.000.000 | - | 375.000.000 | 375.000.000 | 185.000.000 | 97,37% |
| | 1.2.5.01 Belanja Akomodasi | - | 15.000.000 | 15.000.000 | - | 200.000.000 | 200.000.000 | 185.000.000 | 1233,33% |
| | 1.2.5.02 Belanja Perjalanan Dinas | - | 175.000.000 | 175.000.000 | - | 175.000.000 | 175.000.000 | - | 0,00% |
| | | - | - | - | - | - | - | - | #DIV/0! |
| II. | Belanja Modal | 6.412.276.000 | 6.826.887.500 | 13.239.163.500 | 7.724.075.150 | 9.222.930.500 | 16.947.005.650 | 3.707.842.150 | 28,01% |
| | | - | - | - | - | - | - | - | #DIV/0! |
| 2,1 | Pengeluaran Pembelian Tanah | - | - | - | - | - | - | - | #DIV/0! |
| | 2.1.1. Pengeluaran... | - | - | - | - | - | - | - | #DIV/0! |
| | | - | - | - | - | - | - | - | #DIV/0! |

| NO | JENIS BELANJA | RBA DEFINITIF REVISI | | | RBA PERUBAHAN DEFINITIF | | | SELISIH | % |
|------------|--|----------------------|----------------------|----------------------|-------------------------|----------------------|----------------------|---------------------|---------------|
| 2,2 | Pengeluaran Gedung dan Bangunan | - | 1.949.830.000 | 1.949.830.000 | - | 1.874.830.000 | 1.874.830.000 | (75.000.000) | -3,85% |
| | 2.2.1 Pembangunan Pengembangan IGD | - | 1.012.630.000 | 1.012.630.000 | - | 1.012.630.000 | 1.012.630.000 | - | 0,00% |
| | 2.2.1.01 <i>Pembangunan Pengembangan IGD</i> | - | 950.000.000 | 950.000.000 | - | 950.000.000 | 950.000.000 | - | 0,00% |
| | 2.2.1.02 <i>Honorarium PPTK/PPK</i> | - | 2.400.000 | 2.400.000 | - | 2.400.000 | 2.400.000 | - | 0,00% |
| | 2.2.1.02.01 <i>PPTK 1</i> | - | 800.000 | 800.000 | - | 800.000 | 800.000 | - | 0,00% |
| | 2.2.1.02.02 <i>PPTK 2</i> | - | 800.000 | 800.000 | - | 800.000 | 800.000 | - | 0,00% |
| | 2.2.1.02.03 <i>PPTK 3</i> | - | 800.000 | 800.000 | - | 800.000 | 800.000 | - | 0,00% |
| | 2.2.1.03 <i>Honorarium Staf Administrasi</i> | - | 450.000 | 450.000 | - | 450.000 | 450.000 | - | 0,00% |
| | 2.2.1.03.01 <i>Staf Admin 1</i> | - | 150.000 | 150.000 | - | 150.000 | 150.000 | - | 0,00% |
| | 2.2.1.03.02 <i>Staf Admin 2</i> | - | 150.000 | 150.000 | - | 150.000 | 150.000 | - | 0,00% |
| | 2.2.1.03.03 <i>Staf Admin 3</i> | - | 150.000 | 150.000 | - | 150.000 | 150.000 | - | 0,00% |
| | 2.2.1.04 <i>Honorarium Tim Teknis</i> | - | 1.560.000 | 1.560.000 | - | 1.560.000 | 1.560.000 | - | 0,00% |
| | 2.2.1.04.01 <i>Ketua</i> | - | 570.000 | 570.000 | - | 570.000 | 570.000 | - | 0,00% |
| | 2.2.1.04.02 <i>Sekretaris</i> | - | 510.000 | 510.000 | - | 510.000 | 510.000 | - | 0,00% |

| NO | JENIS BELANJA | RBA DEFINITIF REVISI | | | RBA PERUBAHAN DEFINITIF | | | SELISIH | % |
|----|---|----------------------|-----------|-----------|-------------------------|-----------|-----------|---------|-------|
| | 2.2.1.04.03 Anggota | - | 480.000 | 480.000 | - | 480.000 | 480.000 | - | 0,00% |
| | 2.2.1.05 Honorarium Pejabat Pengadaan Konstruksi | - | 775.000 | 775.000 | - | 775.000 | 775.000 | - | 0,00% |
| | 2.2.1.06 Honorarium Pejabat Pengadaan Jasa Konsultan Perencana dan Jasa Konsultan Pengawas | - | 400.000 | 400.000 | - | 400.000 | 400.000 | - | 0,00% |
| | 2.2.1.06.01 Pejabat 1 | - | 200.000 | 200.000 | - | 200.000 | 200.000 | - | 0,00% |
| | 2.2.1.06.02 Pejabat 2 | - | 200.000 | 200.000 | - | 200.000 | 200.000 | - | 0,00% |
| | 2.2.1.07 Honorarium Panitia Penerima Hasil Pekerjaan Jasa Konstruksi | - | 1.995.000 | 1.995.000 | - | 1.995.000 | 1.995.000 | - | 0,00% |
| | 2.2.1.07.01 Ketua | - | 550.000 | 550.000 | - | 550.000 | 550.000 | - | 0,00% |
| | 2.2.1.07.02 Sekretaris | - | 425.000 | 425.000 | - | 425.000 | 425.000 | - | 0,00% |
| | 2.2.1.07.03 Anggota | - | 1.020.000 | 1.020.000 | - | 1.020.000 | 1.020.000 | - | 0,00% |
| | 2.2.1.08 Honorarium pejabat Penerima Hasil Pekerjaan Jasa Konsultan Perencana dan Jasa Konsultan Pengawas | - | 400.000 | 400.000 | - | 400.000 | 400.000 | - | 0,00% |

| NO | JENIS BELANJA | RBA DEFINITIF REVISI | | | RBA PERUBAHAN DEFINITIF | | | SELISIH | % |
|--------|---------------------------------------|----------------------|-------------|-------------|-------------------------|-------------|-------------|---------|---------|
| | 2.2.1.08.01 Pejabat 1 | - | 200.000 | 200.000 | - | 200.000 | 200.000 | - | 0,00% |
| | 2.2.1.08.02 Pejabat 2 | - | 200.000 | 200.000 | - | 200.000 | 200.000 | - | 0,00% |
| | 2.2.1.09 ATK | - | 500.000 | 500.000 | - | 500.000 | 500.000 | - | 0,00% |
| | 2.2.1.10 Penggandaan | - | 150.000 | 150.000 | - | 150.000 | 150.000 | - | 0,00% |
| | 2.2.1.11 Makan Minum Rapat | - | 1.500.000 | 1.500.000 | - | 1.500.000 | 1.500.000 | - | 0,00% |
| | 2.2.1.12 Perjalanan Dinas Luar Daerah | - | 2.500.000 | 2.500.000 | - | 2.500.000 | 2.500.000 | - | 0,00% |
| | 2.2.1.13 Jasa Konsultan Perencana | - | 29.000.000 | 29.000.000 | - | 29.000.000 | 29.000.000 | - | 0,00% |
| | 2.2.1.14 Jasa Konsultan Pengawas | - | 21.000.000 | 21.000.000 | - | 21.000.000 | 21.000.000 | - | 0,00% |
| 2.2.2. | Pembangunan Pengembangan IBS | - | 107.570.000 | 107.570.000 | - | 107.570.000 | 107.570.000 | - | 0,00% |
| | 2.2.2.01 Pembangunan Pengembangan IBS | - | - | - | - | - | - | - | #DIV/0! |
| | 2.2.2.02 Honorarium PPTK/PPK | - | 3.750.000 | 3.750.000 | - | 3.750.000 | 3.750.000 | - | 0,00% |
| | 2.2.2.02.01 PPTK 1 | - | 1.250.000 | 1.250.000 | - | 1.250.000 | 1.250.000 | - | 0,00% |
| | 2.2.2.02.02 PPTK 2 | - | 1.250.000 | 1.250.000 | - | 1.250.000 | 1.250.000 | - | 0,00% |
| | 2.2.2.02.03 PPTK 3 | - | 1.250.000 | 1.250.000 | - | 1.250.000 | 1.250.000 | - | 0,00% |

| NO | JENIS BELANJA | RBA DEFINITIF REVISI | | | RBA PERUBAHAN DEFINITIF | | | SELISIH | % |
|----|---|----------------------|-----------|-----------|-------------------------|-----------|-----------|---------|---------|
| | 2.2.2.03 <i>Honorarium Staf Administrasi</i> | - | 540.000 | 540.000 | - | 540.000 | 540.000 | - | 0,00% |
| | 2.2.2.03.01 <i>Staf Admin 1</i> | - | 180.000 | 180.000 | - | 180.000 | 180.000 | - | 0,00% |
| | 2.2.2.03.02 <i>Staf Admin 2</i> | - | 180.000 | 180.000 | - | 180.000 | 180.000 | - | 0,00% |
| | 2.2.2.03.03 <i>Staf Admin 3</i> | - | 180.000 | 180.000 | - | 180.000 | 180.000 | - | 0,00% |
| | 2.2.2.04 <i>Honorarium Tim Teknis</i> | - | 1.830.000 | 1.830.000 | - | 1.830.000 | 1.830.000 | - | 0,00% |
| | 2.2.2.04.01 <i>Ketua</i> | - | 660.000 | 660.000 | - | 660.000 | 660.000 | - | 0,00% |
| | 2.2.2.04.02 <i>Sekretaris</i> | - | 600.000 | 600.000 | - | 600.000 | 600.000 | - | 0,00% |
| | 2.2.2.04.03 <i>Anggota</i> | - | 570.000 | 570.000 | - | 570.000 | 570.000 | - | 0,00% |
| | 2.2.2.05 <i>Honorarium Pejabat Pengadaan Konstruksi</i> | - | - | - | - | - | - | - | #DIV/0! |
| | 2.2.2.06 <i>Honorarium Pejabat Pengadaan Jasa Konsultan Perencana dan Jasa Konsultan Pengawas</i> | - | 400.000 | 400.000 | - | 400.000 | 400.000 | - | 0,00% |
| | 2.2.2.06.01 <i>Pejabat 1</i> | - | 200.000 | 200.000 | - | 200.000 | 200.000 | - | 0,00% |
| | 2.2.2.06.02 <i>Pejabat 2</i> | - | 200.000 | 200.000 | - | 200.000 | 200.000 | - | 0,00% |

| NO | JENIS BELANJA | RBA DEFINITIF REVISI | | | RBA PERUBAHAN DEFINITIF | | | SELISIH | % |
|----|--|----------------------|---------|---------|-------------------------|---------|---------|---------|---------|
| | 2.2.2.07 <i>Honorarium Panitia Penerima Hasil Pekerjaan Konstruksi</i> | - | - | - | - | - | - | - | #DIV/0! |
| | 2.2.2.07.01 <i>Ketua</i> | - | - | - | - | - | - | - | #DIV/0! |
| | 2.2.2.07.02 <i>Sekretaris</i> | - | - | - | - | - | - | - | #DIV/0! |
| | 2.2.2.07.03 <i>Anggota</i> | - | - | - | - | - | - | - | #DIV/0! |
| | 2.2.2.08 <i>Honorarium Pejabat Penerima Hasil Pekerjaan Jasa Konsultan Perencana dan Jasa Konsultan Pengawas</i> | - | 400.000 | 400.000 | - | 400.000 | 400.000 | - | 0,00% |
| | 2.2.2.08.01 <i>Pejabat 1</i> | - | 200.000 | 200.000 | - | 200.000 | 200.000 | - | 0,00% |
| | 2.2.2.08.02 <i>Pejabat 2</i> | - | 200.000 | 200.000 | - | 200.000 | 200.000 | - | 0,00% |
| | 2.2.2.09 <i>ATK</i> | - | 500.000 | 500.000 | - | 500.000 | 500.000 | - | 0,00% |
| | 2.2.2.10 <i>Penggandaan</i> | - | 150.000 | 150.000 | - | 150.000 | 150.000 | - | 0,00% |
| | 2.2.2.11 <i>Makan Minum Rapat</i> | - | - | - | - | - | - | - | #DIV/0! |
| | 2.2.2.12 <i>Perjalanan Dinas Luar Daerah</i> | - | - | - | - | - | - | - | #DIV/0! |

| NO | JENIS BELANJA | RBA DEFINITIF REVISI | | | RBA PERUBAHAN DEFINITIF | | | SELISIH | % |
|-------|--|----------------------|-------------|-------------|-------------------------|-------------|-------------|---------|---------|
| | 2.2.2.13 <i>Jasa Konsultan Perencana</i> | - | 100.000.000 | 100.000.000 | - | 100.000.000 | 100.000.000 | - | 0,00% |
| | 2.2.2.14 <i>Jasa Konsultan Pengawas</i> | - | - | - | - | - | - | - | #DIV/0! |
| 2.2.3 | <i>Pembangunan Rumah Dinas Dokter</i> | - | 754.630.000 | 754.630.000 | - | 754.630.000 | 754.630.000 | - | 0,00% |
| | 2.2.3.01 <i>Pembangunan Rumah Dinas Dokter</i> | - | 700.000.000 | 700.000.000 | - | 700.000.000 | 700.000.000 | - | 0,00% |
| | 2.2.3.02 <i>Honorarium PPTK/PPK</i> | - | 2.400.000 | 2.400.000 | - | 2.400.000 | 2.400.000 | - | 0,00% |
| | 2.2.3.2.1 <i>PPTK 1</i> | - | 800.000 | 800.000 | - | 800.000 | 800.000 | - | 0,00% |
| | 2.2.3.2.2 <i>PPTK 2</i> | - | 800.000 | 800.000 | - | 800.000 | 800.000 | - | 0,00% |
| | 2.2.3.2.3 <i>PPTK 3</i> | - | 800.000 | 800.000 | - | 800.000 | 800.000 | - | 0,00% |
| | 2.2.3.03 <i>Honorarium Staf Administrasi</i> | - | 450.000 | 450.000 | - | 450.000 | 450.000 | - | 0,00% |
| | 2.2.3.3.1 <i>Staf Admin 1</i> | - | 150.000 | 150.000 | - | 150.000 | 150.000 | - | 0,00% |
| | 2.2.3.3.2 <i>Staf Admin 2</i> | - | 150.000 | 150.000 | - | 150.000 | 150.000 | - | 0,00% |
| | 2.2.3.3.3 <i>Staf Admin 3</i> | - | 150.000 | 150.000 | - | 150.000 | 150.000 | - | 0,00% |
| | 2.2.3.04 <i>Honorarium Tim Teknis</i> | - | 1.560.000 | 1.560.000 | - | 1.560.000 | 1.560.000 | - | 0,00% |

| NO | JENIS BELANJA | RBA DEFINITIF REVISI | | | RBA PERUBAHAN DEFINITIF | | | SELISIH | % |
|----|--|----------------------|-----------|-----------|-------------------------|-----------|-----------|---------|-------|
| | 2.2.3.4.1 Ketua | - | 570.000 | 570.000 | - | 570.000 | 570.000 | - | 0,00% |
| | 2.2.3.4.2 Sekretaris | - | 510.000 | 510.000 | - | 510.000 | 510.000 | - | 0,00% |
| | 2.2.3.4.3 Anggota | - | 480.000 | 480.000 | - | 480.000 | 480.000 | - | 0,00% |
| | 2.2.3.05 Honorarium Pejabat Pengadaan Konstruksi | - | 775.000 | 775.000 | - | 775.000 | 775.000 | - | 0,00% |
| | 2.2.3.06 Honorarium Pejabat Pengadaan Jasa Konsultan Perencana dan Jasa Konsultan Pengawas | - | 400.000 | 400.000 | - | 400.000 | 400.000 | - | 0,00% |
| | 2.2.3.5.1 Pejabat 1 | - | 200.000 | 200.000 | - | 200.000 | 200.000 | - | 0,00% |
| | 2.2.3.5.2 Pejabat 2 | - | 200.000 | 200.000 | - | 200.000 | 200.000 | - | 0,00% |
| | 2.2.3.07 Honorarium Panitia Penerima Hasil Pekerjaan Jasa Konstruksi | - | 1.995.000 | 1.995.000 | - | 1.995.000 | 1.995.000 | - | 0,00% |
| | 2.2.3.6.1 Ketua | - | 550.000 | 550.000 | - | 550.000 | 550.000 | - | 0,00% |
| | 2.2.3.6.2 Sekretaris | - | 425.000 | 425.000 | - | 425.000 | 425.000 | - | 0,00% |
| | 2.2.3.6.3 Anggota | - | 1.020.000 | 1.020.000 | - | 1.020.000 | 1.020.000 | - | 0,00% |

| NO | JENIS BELANJA | RBA DEFINITIF REVISI | | | RBA PERUBAHAN DEFINITIF | | | SELISIH | % |
|------------|--|----------------------|-------------------|-------------------|-------------------------|------------|------------|---------------------|-----------------|
| | | | | | | | | | |
| | 2.2.3.08 <i>Honorarium pejabat Penerima Hasil Pekerjaan Jasa Konsultan Perencana dan Jasa Konsultan Pengawas</i> | - | 400.000 | 400.000 | - | 400.000 | 400.000 | - | 0,00% |
| | 2.2.3.7.1 <i>Pejabat 1</i> | - | 200.000 | 200.000 | - | 200.000 | 200.000 | - | 0,00% |
| | 2.2.3.7.2 <i>Pejabat 2</i> | - | 200.000 | 200.000 | - | 200.000 | 200.000 | - | 0,00% |
| | 2.2.3.09 <i>ATK</i> | - | 500.000 | 500.000 | - | 500.000 | 500.000 | - | 0,00% |
| | 2.2.3.10 <i>Penggandaan</i> | - | 150.000 | 150.000 | - | 150.000 | 150.000 | - | 0,00% |
| | 2.2.3.11 <i>Makan Minum Rapat</i> | - | 1.500.000 | 1.500.000 | - | 1.500.000 | 1.500.000 | - | 0,00% |
| | 2.2.3.12 <i>Perjalanan Dinas Luar Daerah</i> | - | 2.500.000 | 2.500.000 | - | 2.500.000 | 2.500.000 | - | 0,00% |
| | 2.2.3.13 <i>Jasa Konsultan Perencana</i> | - | 24.500.000 | 24.500.000 | - | 24.500.000 | 24.500.000 | - | 0,00% |
| | 2.2.3.14 <i>Jasa Konsultan Pengawas</i> | - | 17.500.000 | 17.500.000 | - | 17.500.000 | 17.500.000 | - | 0,00% |
| 2.3 | Pengeluaran Jalan, Irigasi dan Jaringan | - | 75.000.000 | 75.000.000 | - | - | - | (75.000.000) | -100,00% |
| 2.3.1 | Pembangunan Talud samping HCU | - | - | - | - | - | - | - | #DIV/0! |
| 2.3.2 | Administrasi Pengadaan Belanja Modal Pembangunan Talud samping HCU | - | 75.000.000 | 75.000.000 | - | - | - | (75.000.000) | -100,00% |

| NO | JENIS BELANJA | RBA DEFINITIF REVISI | | | RBA PERUBAHAN DEFINITIF | | | SELISIH | % |
|------------|--|----------------------|----------------------|-----------------------|-------------------------|----------------------|-----------------------|----------------------|----------------|
| | | | | | | | | | |
| | | - | - | - | - | - | - | - | #DIV/0! |
| 2.4 | Pengeluaran Untuk Peralatan dan Mesin | 6.412.276.000 | 4.877.057.500 | 11.289.333.500 | 7.724.075.150 | 7.348.100.500 | 15.072.175.650 | 3.782.842.150 | #DIV/0! |
| 2.4.1 | Belanja Alat Kedokteran Umum dan Alat Kesehatan | - | 3.087.500.000 | 3.087.500.000 | - | 3.087.500.000 | 3.087.500.000 | - | 0,00% |
| 2.4.2 | Belanja Modal Alat Kantor dan Rumah Tangga | - | 1.342.210.000 | 1.342.210.000 | - | 1.342.210.000 | 1.342.210.000 | - | 0,00% |
| 2.4.3 | Pengadaan komputer dan kelengkapannya | - | 387.347.500 | 387.347.500 | - | 387.347.500 | 387.347.500 | - | 0,00% |
| 2.4.3.01 | <i>Pengadaan Komputer dan Kelengkapannya</i> | - | 383.657.500 | 383.657.500 | - | 383.657.500 | 383.657.500 | - | 0,00% |
| 2.4.3.02 | <i>Honorarium PPTK/PPK</i> | - | 1.400.000 | 1.400.000 | - | 1.400.000 | 1.400.000 | - | 0,00% |
| 2.4.3.03 | <i>Honorarium Staf Administrasi</i> | - | 650.000 | 650.000 | - | 650.000 | 650.000 | - | 0,00% |
| 2.4.3.04 | <i>Honorarium Staf Teknis</i> | - | 850.000 | 850.000 | - | 850.000 | 850.000 | - | 0,00% |
| 2.4.3.05 | <i>Honorarium Pejabat Pengadaan</i> | - | 450.000 | 450.000 | - | 450.000 | 450.000 | - | 0,00% |
| 2.4.3.06 | <i>Honorarium Pejabat Penerima Hasil Pekerjaan</i> | - | 200.000 | 200.000 | - | 200.000 | 200.000 | - | 0,00% |
| 2.4.3.07 | <i>ATK</i> | - | 125.000 | 125.000 | - | 125.000 | 125.000 | - | 0,00% |
| 2.4.3.08 | <i>Penggandaan</i> | - | 15.000 | 15.000 | - | 15.000 | 15.000 | - | 0,00% |
| 2.4.4 | Pengeluaran untuk alat Cleaning Service | - | - | - | - | - | - | - | #DIV/0! |

| NO | JENIS BELANJA | RBA DEFINITIF REVISI | | | RBA PERUBAHAN DEFINITIF | | | SELISIH | % |
|-------|--|----------------------|---|---------------|-------------------------|---|---------------|---------|-------|
| 2.4.5 | Dana Alokasi Khusus (DAK) Kesehatan dan KB sub Pelayanan Rujukan | 6.067.276.000 | - | 6.067.276.000 | 6.067.276.000 | - | 6.067.276.000 | - | 0,00% |
| | 2.4.5.01 Defibrilator | 566.898.200 | - | 566.898.200 | 566.898.200 | - | 566.898.200 | - | 0,00% |
| | 2.4.5.02 Infusion Pump | 118.306.650 | - | 118.306.650 | 118.306.650 | - | 118.306.650 | - | 0,00% |
| | 2.4.5.03 Syringe Pump | 80.770.000 | - | 80.770.000 | 80.770.000 | - | 80.770.000 | - | 0,00% |
| | 2.4.5.04 USG Portable | 631.900.000 | - | 631.900.000 | 631.900.000 | - | 631.900.000 | - | 0,00% |
| | 2.4.5.05 Suction Pump | 33.650.000 | - | 33.650.000 | 33.650.000 | - | 33.650.000 | - | 0,00% |
| | 2.4.5.06 Ventilator System - Infant | 880.500.000 | - | 880.500.000 | 880.500.000 | - | 880.500.000 | - | 0,00% |
| | 2.4.5.07 Ventilator HFO | 584.165.980 | - | 584.165.980 | 584.165.980 | - | 584.165.980 | - | 0,00% |
| | 2.4.5.08 Ventilator System | 608.700.000 | - | 608.700.000 | 608.700.000 | - | 608.700.000 | - | 0,00% |
| | 2.4.5.09 Echochardiography | 1.542.000.000 | - | 1.542.000.000 | 1.542.000.000 | - | 1.542.000.000 | - | 0,00% |
| | 2.4.5.10 Electroencephalograph | 617.909.000 | - | 617.909.000 | 617.909.000 | - | 617.909.000 | - | 0,00% |
| | 2.4.5.11 Refrigerated Mouritary Cabinet | 218.638.242 | - | 218.638.242 | 218.638.242 | - | 218.638.242 | - | 0,00% |
| | 2.4.5.12 Syringe Pump | 65.179.248 | - | 65.179.248 | 65.179.248 | - | 65.179.248 | - | 0,00% |
| | 2.4.5.13 Infusion Pump | 118.658.680 | - | 118.658.680 | 118.658.680 | - | 118.658.680 | - | 0,00% |

| NO | JENIS BELANJA | RBA DEFINITIF REVISI | | | RBA PERUBAHAN DEFINITIF | | | SELISIH | % |
|-------|---|----------------------|---|-------------|-------------------------|---|-------------|--------------|--------|
| 2.4.6 | Pendampingan Pelayanan Rujukan (Pendampingan DAK Kesehatan) | 180.000.000 | - | 180.000.000 | 169.524.000 | - | 169.524.000 | (10.476.000) | -5,82% |
| | 2.4.6.01 Honorarium Penanggung Jawab, PPK | 4.500.000 | - | 4.500.000 | 4.500.000 | - | 4.500.000 | - | 0,00% |
| | 2.4.6.01.01. OB 1 | 2.250.000 | - | 2.250.000 | 2.250.000 | - | 2.250.000 | - | 0,00% |
| | 2.4.6.01.02 OB 2 | 2.250.000 | - | 2.250.000 | 2.250.000 | - | 2.250.000 | - | 0,00% |
| | 2.4.6.02 Honorarium Tim Pengadaan Barang dan Jasa | 900.000 | - | 900.000 | 900.000 | - | 900.000 | - | 0,00% |
| | 2.4.6.02.01 Paket 1 | 450.000 | - | 450.000 | 450.000 | - | 450.000 | - | 0,00% |
| | 2.4.6.02.02 Paket 2 | 450.000 | - | 450.000 | 450.000 | - | 450.000 | - | 0,00% |
| | 2.4.6.03 Panitia Penerima Hasil Pekerjaan | 3.050.000 | - | 3.050.000 | 3.050.000 | - | 3.050.000 | - | 0,00% |
| | 2.4.6.03.01 Ketua | 750.000 | - | 750.000 | 750.000 | - | 750.000 | - | 0,00% |
| | 2.4.6.03.02 Sekretaris | 650.000 | - | 650.000 | 650.000 | - | 650.000 | - | 0,00% |
| | 2.4.6.03.03 Anggota (3 paket) | 1.650.000 | - | 1.650.000 | 1.650.000 | - | 1.650.000 | - | 0,00% |
| | 2.4.6.04 ATK | 912.000 | - | 912.000 | 912.000 | - | 912.000 | - | 0,00% |
| | 2.4.6.04.01 Kertas | 300.000 | - | 300.000 | 300.000 | - | 300.000 | - | 0,00% |
| | 2.4.6.04.02 Tinta EPSON | 375.000 | - | 375.000 | 375.000 | - | 375.000 | - | 0,00% |

| NO | JENIS BELANJA | RBA DEFINITIF REVISI | | | RBA PERUBAHAN DEFINITIF | | | SELISIH | % |
|----|--|----------------------|---|-------------|-------------------------|---|-------------|--------------|----------|
| | 2.4.6.04.03 BINDER klip 260 | 25.000 | - | 25.000 | 25.000 | - | 25.000 | - | 0,00% |
| | 2.4.6.04.04 Photo Copy Folio | 212.000 | - | 212.000 | 212.000 | - | 212.000 | - | 0,00% |
| | 2.4.6.05 Makan Minum Rapat | 980.000 | - | 980.000 | 980.000 | - | 980.000 | - | 0,00% |
| | 2.4.6.05.01 Jamuan minum dan makanan kecil | 210.000 | - | 210.000 | 210.000 | - | 210.000 | - | 0,00% |
| | 2.4.6.05.02 Jamuan Makan perorangan | 770.000 | - | 770.000 | 770.000 | - | 770.000 | - | 0,00% |
| | 2.4.6.06. Perjalan Dinas | 10.476.000 | - | 10.476.000 | - | - | - | (10.476.000) | -100,00% |
| | 2.4.6.06.01 Luar Daerah DKI Jakarta | 2.200.000 | - | 2.200.000 | - | - | - | (2.200.000) | -100,00% |
| | 2.4.6.06.02 Luar Daerah DKI Jakarta Eselon IV | 730.000 | - | 730.000 | - | - | - | (730.000) | -100,00% |
| | 2.4.6.06.03 Luar Daerah DKI Jakarta non Eselon | 730.000 | - | 730.000 | - | - | - | (730.000) | -100,00% |
| | 2.4.6.06.04 Luar Daerah DKI Jakarta Tiket Pesawat | 4.536.000 | - | 4.536.000 | - | - | - | (4.536.000) | -100,00% |
| | 2.4.6.06.05 Luar Daerah Jateng dan DIY diatas 100 km | 2.280.000 | - | 2.280.000 | - | - | - | (2.280.000) | -100,00% |
| | 2.4.6.07 Peralatan Rumah Sakit | 159.182.000 | - | 159.182.000 | 159.182.000 | - | 159.182.000 | - | 0,00% |
| | 2.4.6.07.01 ECG Holter Monitoring | 104.500.000 | - | 104.500.000 | 104.500.000 | - | 104.500.000 | - | 0,00% |

| NO | JENIS BELANJA | RBA DEFINITIF REVISI | | | RBA PERUBAHAN DEFINITIF | | | SELISIH | % |
|-------|---|----------------------|---|-------------|-------------------------|---|-------------|---------|---------|
| | 2.4.6.07.02 Spirometri | 30.500.000 | - | 30.500.000 | 30.500.000 | - | 30.500.000 | - | 0,00% |
| | 2.4.6.07.03 Trolley emergency | 15.246.000 | - | 15.246.000 | 15.246.000 | - | 15.246.000 | - | 0,00% |
| | 2.4.6.07.04 Infuse Stand (8 unit) | 8.936.000 | - | 8.936.000 | 8.936.000 | - | 8.936.000 | - | 0,00% |
| 2.4.7 | Penyediaan Instalasi Pengolahan Limbah | - | - | - | - | - | - | - | #DIV/0! |
| 2.4.8 | Pengadaan Alat Kesehatan (Bantuan Keuangan APBD Prov. Jateng) | - | - | - | - | - | - | - | #DIV/0! |
| | 2.4.8.01 Honorarium Panitia Pelaksana Kegiatan | - | - | - | - | - | - | - | #DIV/0! |
| | 2.4.8.02 Honorarium Tim Pengadaan Barang | - | - | - | - | - | - | - | #DIV/0! |
| | 2.4.8.03 Honorarium Tim Penerima Hasil Pekerjaan | - | - | - | - | - | - | - | #DIV/0! |
| | 2.4.8.04 ATK | - | - | - | - | - | - | - | #DIV/0! |
| | 2.4.8.05 Penggandaan | - | - | - | - | - | - | - | #DIV/0! |
| | 2.4.8.06 Makan Minum Rapat | - | - | - | - | - | - | - | #DIV/0! |
| | 2.4.8.07 Pengadaan Perlengkapan Rumah Sakit | - | - | - | - | - | - | - | #DIV/0! |
| 2.4.9 | Pendampingan Pengadaan Alat Kesehatan | 165.000.000 | - | 165.000.000 | 165.000.000 | - | 165.000.000 | - | 0,00% |
| | 2.4.9.01 Honorarium Penanggung Jawab, PPK | 5.000.000 | - | 5.000.000 | 5.000.000 | - | 5.000.000 | - | 0,00% |

| NO | JENIS BELANJA | RBA DEFINITIF REVISI | | | RBA PERUBAHAN DEFINITIF | | | SELISIH | % |
|----|---|----------------------|---|-----------|-------------------------|---|-----------|---------|-------|
| | 2.4.9.01.01 OB 1 | 2.500.000 | - | 2.500.000 | 2.500.000 | - | 2.500.000 | - | 0,00% |
| | 2.4.9.01.02 OB 2 | 2.500.000 | - | 2.500.000 | 2.500.000 | - | 2.500.000 | - | 0,00% |
| | 2.4.9.02 Honorarium Tim Pengadaan Barang dan Jasa | 900.000 | - | 900.000 | 900.000 | - | 900.000 | - | 0,00% |
| | 2.4.9.02.01 Paket 1 | 450.000 | - | 450.000 | 450.000 | - | 450.000 | - | 0,00% |
| | 2.4.9.02.02 Paket 2 | 450.000 | - | 450.000 | 450.000 | - | 450.000 | - | 0,00% |
| | 2.4.9.03 Panitia Penerima Hasil Pekerjaan | 3.550.000 | - | 3.550.000 | 3.550.000 | - | 3.550.000 | - | 0,00% |
| | 2.4.9.03.01 Ketua | 850.000 | - | 850.000 | 850.000 | - | 850.000 | - | 0,00% |
| | 2.4.9.03.02 Sekretaris | 750.000 | - | 750.000 | 750.000 | - | 750.000 | - | 0,00% |
| | 2.4.9.03.02 Anggota (3 paket) | 1.950.000 | - | 1.950.000 | 1.950.000 | - | 1.950.000 | - | 0,00% |
| | 2.4.9.04 ATK | 750.000 | - | 750.000 | 750.000 | - | 750.000 | - | 0,00% |
| | 2.4.9.04.01 Kertas | 300.000 | - | 300.000 | 300.000 | - | 300.000 | - | 0,00% |
| | 2.4.9.04.02 Tinta EPSON | 250.000 | - | 250.000 | 250.000 | - | 250.000 | - | 0,00% |
| | 2.4.9.04.03 Photo Copy Folio | 200.000 | - | 200.000 | 200.000 | - | 200.000 | - | 0,00% |
| | 2.4.9.05 Makan Minum Rapat | 980.000 | - | 980.000 | 980.000 | - | 980.000 | - | 0,00% |

| NO | JENIS BELANJA | RBA DEFINITIF REVISI | | | RBA PERUBAHAN DEFINITIF | | | SELISIH | % |
|--------|--|----------------------|------------|-------------|-------------------------|------------|---------------|---------------|---------|
| | 2.4.9.05.01 Jamuan minum dan makanan kecil | 210.000 | - | 210.000 | 210.000 | - | 210.000 | - | 0,00% |
| | 2.4.9.05.02 Jamuan Makan perorangan | 770.000 | - | 770.000 | 770.000 | - | 770.000 | - | 0,00% |
| | 2.4.9.06 Perjalanan Dinas | 10.818.000 | - | 10.818.000 | 10.818.000 | - | 10.818.000 | - | 0,00% |
| | 2.4.9.06.01 Luar Daerah DKI Jakarta | 2.250.000 | - | 2.250.000 | 2.250.000 | - | 2.250.000 | - | 0,00% |
| | 2.4.9.06.02 Luar Daerah DKI Jakarta Eselon IV | 992.000 | - | 992.000 | 992.000 | - | 992.000 | - | 0,00% |
| | 2.4.9.06.03 Luar Daerah DKI Jakarta non Eselon | 730.000 | - | 730.000 | 730.000 | - | 730.000 | - | 0,00% |
| | 2.4.9.06.04 Luar Daerah DKI Jakarta Tiket Pesawat | 4.536.000 | - | 4.536.000 | 4.536.000 | - | 4.536.000 | - | 0,00% |
| | 2.4.9.06.05 Luar Daerah Jateng dan DIY diatas 100 km | 2.310.000 | - | 2.310.000 | 2.310.000 | - | 2.310.000 | - | 0,00% |
| | 2.4.9.07 Peralatan Rumah Sakit | 143.002.000 | - | 143.002.000 | 143.002.000 | - | 143.002.000 | - | 0,00% |
| | 2.4.9.07.01 Echocardiography | 143.002.000 | - | 143.002.000 | 143.002.000 | - | 143.002.000 | - | 0,00% |
| 2.4.10 | Kendaraan Dinas, Ambulance, dan Lainnya | - | - | - | - | - | - | - | #DIV/0! |
| 2.4.11 | Belanja Modal Penanganan COVID-19 | - | 60.000.000 | 60.000.000 | - | 60.000.000 | 60.000.000 | - | 0,00% |
| 2.4.12 | Belanja Modal Peralatan Rumah Sakit | - | - | - | 1.322.275.150 | - | 1.322.275.150 | 1.322.275.150 | #DIV/0! |

| NO | JENIS BELANJA | RBA DEFINITIF REVISI | | | RBA PERUBAHAN DEFINITIF | | | SELISIH | % |
|----|--|----------------------|---|---|-------------------------|---|-----------|-----------|---------|
| | 2.4.12.01 Honorarium Penanggung Jawab, PPK | - | - | - | 1.750.000 | - | 1.750.000 | 1.750.000 | #DIV/0! |
| | 2.4.12.01.01 PPK | | | | 1.750.000 | - | 1.750.000 | 1.750.000 | #DIV/0! |
| | 2.4.12.02 Honorarium Tim Pengadaan Barang dan Jasa/Pokja Pemilihan | - | - | - | 450.000 | - | 450.000 | 450.000 | #DIV/0! |
| | 2.4.12.02.02 Pejabat Pengadaan | | | | 450.000 | - | 450.000 | 450.000 | #DIV/0! |
| | 2.4.12.03 Honorarium Tim Pengadaan Barang dan Jasa/Pokja Pemilihan | - | - | - | 2.925.000 | - | 2.925.000 | 2.925.000 | #DIV/0! |
| | 2.4.12.03.01 Paket 1 | | | | 975.000 | - | 975.000 | 975.000 | #DIV/0! |
| | 2.4.12.03.02 Paket 2 | | | | 975.000 | - | 975.000 | 975.000 | #DIV/0! |
| | 2.4.12.03.03 Paket 3 | | | | 975.000 | - | 975.000 | 975.000 | #DIV/0! |
| | 2.4.12.04 Panitia Penerima Hasil Pekerjaan/PPHP | - | - | - | 1.200.000 | - | 1.200.000 | 1.200.000 | #DIV/0! |
| | 2.4.12.04.01 Ketua | | | | 450.000 | - | 450.000 | 450.000 | #DIV/0! |
| | 2.4.12.04.02 Sekretaris | | | | 400.000 | - | 400.000 | 400.000 | #DIV/0! |
| | 2.4.12.04.03 Anggota | | | | 350.000 | - | 350.000 | 350.000 | #DIV/0! |
| | 2.4.12.05 Kertas HVS | - | - | - | 120.000 | - | 120.000 | 120.000 | #DIV/0! |

| NO | JENIS BELANJA | RBA DEFINITIF REVISI | | | RBA PERUBAHAN DEFINITIF | | | SELISIH | % |
|----|---|----------------------|---|---|-------------------------|---|-------------|-------------|---------|
| | 2.4.12.05.01 Kertas Folio | | | | 120.000 | - | 120.000 | 120.000 | #DIV/0! |
| | 2.4.12.06 Tinta, Toner dan Kapur Tulis | - | - | - | 125.000 | - | 125.000 | 125.000 | #DIV/0! |
| | 2.4.12.06.01 Tinta Printer EPSON Original | | | | 125.000 | - | 125.000 | 125.000 | #DIV/0! |
| | 2.4.12.07 Belanja Jasa Pihak ke Tiga | - | - | - | 199.763.150 | - | 199.763.150 | 199.763.150 | #DIV/0! |
| | 2.4.12.07.01 Pengerjaan Karoseri Ambulance | | | | 199.763.150 | - | 199.763.150 | 199.763.150 | #DIV/0! |
| | 2.4.12.08 Photo Copy | - | - | - | 120.000 | - | 120.000 | 120.000 | #DIV/0! |
| | 2.4.12.08.01 Photo Copy Folio | | | | 120.000 | - | 120.000 | 120.000 | #DIV/0! |
| | 2.4.12.09 Makanan dan Minuman Rapat | - | - | - | 420.000 | - | 420.000 | 420.000 | #DIV/0! |
| | 2.4.12.09.01 Jamuan Minum dan Makanan Kecil | | | | 90.000 | - | 90.000 | 90.000 | #DIV/0! |
| | 2.4.12.09.02 Jamuan Makan Perorangan | | | | 330.000 | - | 330.000 | 330.000 | #DIV/0! |
| | 2.4.12.10 Pengadaan Kendaraan Station Wagon | - | - | - | 529.000.000 | - | 529.000.000 | 529.000.000 | #DIV/0! |
| | 2.4.12.10.01 Toyota Hiace | | | | 529.000.000 | - | 529.000.000 | 529.000.000 | #DIV/0! |
| | 2.4.12.11 Pengadaan Perlengkapan Dapur | - | - | - | 345.600.000 | - | 345.600.000 | 345.600.000 | #DIV/0! |
| | 2.4.12.11.01 Mesin Pengering | | | | 345.600.000 | - | 345.600.000 | 345.600.000 | #DIV/0! |

| NO | JENIS BELANJA | RBA DEFINITIF REVISI | | | RBA PERUBAHAN DEFINITIF | | | SELISIH | % |
|----------------------|--|-----------------------|------------------------|------------------------|-------------------------|------------------------|------------------------|-----------------------|---------------|
| | | | | | | | | | |
| | 2.4.12.12 Alat-alat Kedokteran Umum Lainnya | - | - | - | 29.602.000 | - | 29.602.000 | 29.602.000 | #DIV/0! |
| | 2.4.12.12.01 Brancard Ambulance | | | | 29.602.000 | - | 29.602.000 | 29.602.000 | #DIV/0! |
| | 2.4.12.13 Peralatan Rumah Sakit | - | - | - | 211.200.000 | - | 211.200.000 | 211.200.000 | #DIV/0! |
| | 2.4.12.13.01 Baby Incubator | | | | 150.000.000 | - | 150.000.000 | 150.000.000 | #DIV/0! |
| | 2.4.12.13.02 Kursi Tunggu | | | | 61.200.000 | - | 61.200.000 | 61.200.000 | #DIV/0! |
| | 2.4.13 Belanja Bantuan Pemerintah untuk Pembelian Peralatan Kesehatan pada Masa Pandemi Covid-19 Dirjen Yankes | - | - | - | - | 2.471.043.000 | 2.471.043.000 | 2.471.043.000 | #DIV/0! |
| | 2.4.13.01 Ventilator ICU (Adult, Pediatric, Neonatal) | | | | - | 2.471.043.000 | 2.471.043.000 | 2.471.043.000 | #DIV/0! |
| 2,4 | Pengeluaran Sarana Fisik Lainnya | - | - | - | - | - | - | - | #DIV/0! |
| | | - | - | - | - | - | - | - | #DIV/0! |
| TOTAL BELANJA | | 29.771.866.757 | 109.850.000.000 | 139.621.866.757 | 30.996.928.759 | 137.471.043.000 | 168.467.971.759 | 28.846.105.002 | 20,66% |

3. Berdasarkan Jenis Anggaran

| NO | JENIS BELANJA | PEGAWAI | BARANG JASA | MODAL | TOTAL |
|-----|---|-----------------------|------------------------|----------|------------------------|
| I. | Belanja Operasi | 11.122.800.000 | 117.125.312.500 | - | 128.248.112.500 |
| 1,1 | belanja pegawai | 11.122.800.000 | - | - | 11.122.800.000 |
| | 1.1.1 Belanja Gaji dan Tunjangan | - | - | - | - |
| | 1.1.1.01 Gaji Pokok PNS/Uang Representasi | | | | - |
| | 1.1.1.02 Tunjangan Keluarga | | | | - |
| | 1.1.1.03 Tunjangan Jabatan | | | | - |
| | 1.1.1.04 Tunjangan Fungsional | | | | - |
| | 1.1.1.05 Tunjangan Fungsional Umum | | | | - |
| | 1.1.1.06 Tunjangan Beras | | | | - |
| | 1.1.1.07 Tunjangan PPh/Tunjangan Khusus | | | | - |
| | 1.1.1.08 Pembulatan Gaji | | | | - |
| | 1.1.1.09 Iuran Asuransi Kesehatan | | | | - |
| | 1.1.2 Belanja Tambahan Penghasilan PNS | - | - | - | - |
| | 1.1.2.01 Tambahan Penghasilan Berdasar Kondisi Kerja | | | | - |
| | 1.1.3 Belanja Pegawai | 11.122.800.000 | - | - | 11.122.800.000 |
| | 1.1.3.01 Biaya Pendidikan dan Pelatihan | 1.614.800.000 | | | 1.614.800.000 |
| | 1.1.3.02 Biaya Lembur Pegawai | 60.000.000 | | | 60.000.000 |
| | 1.1.3.03 Honorarium Kepanitiaan Pengadaan Barang dan Jasa | 150.000.000 | | | 150.000.000 |
| | 1.1.3.04 Honorarium Kepanitiaan / Tim | 300.000.000 | | | 300.000.000 |
| | 1.1.3.05 Honorarium Dewan Pengawas | 500.000.000 | | | 500.000.000 |
| | 1.1.3.06 Honorarium Tim PAK | 30.000.000 | | | 30.000.000 |
| | 1.1.3.07 Honorarium Pegawai BLUD | 8.468.000.000 | | | 8.468.000.000 |
| | | | | | - |
| 1,2 | Belanja Barang Jasa | - | 117.125.312.500 | - | 117.125.312.500 |
| | 1.2.1 Belanja Persediaan | - | 45.708.079.500 | - | 45.708.079.500 |

| NO | JENIS BELANJA | PEGAWAI | BARANG JASA | MODAL | TOTAL |
|--------------|---|---------|-----------------------|-------|-----------------------|
| 1.2.1.01 | Belanja Obat | | 18.000.000.000 | | 18.000.000.000 |
| 1.2.1.02 | Belanja Alat Kesehatan | | 9.437.208.000 | | 9.437.208.000 |
| 1.2.1.03 | Belanja Bahan dan Alat Laborat | | 3.300.000.000 | | 3.300.000.000 |
| 1.2.1.04 | Belanja Bahan dan Alat Radiologi | | 694.280.000 | | 694.280.000 |
| 1.2.1.05 | Belanja Bahan dan Alat BDRS | | 2.500.000.000 | | 2.500.000.000 |
| 1.2.1.06 | Belanja Alat Rehabilitasi Medik | | 20.000.000 | | 20.000.000 |
| 1.2.1.07 | Belanja Bahan dan Makan Pasien | | 2.050.000.000 | | 2.050.000.000 |
| 1.2.1.08 | Belanja Bahan dan Alat CSSD | | 344.000.000 | | 344.000.000 |
| 1.2.1.09 | Belanja Bahan dan Alat Hemodialisa | | 2.800.000.000 | | 2.800.000.000 |
| 1.2.1.10 | Belanja Benda Pos dan Pengiriman | | 40.000.000 | | 40.000.000 |
| 1.2.1.11 | Belanja ATK | | 500.000.000 | | 500.000.000 |
| 1.2.1.12 | Belanja Cetakan dan Penggandaan / Copy | | 1.050.000.000 | | 1.050.000.000 |
| 1.2.1.13 | Belanja Pakaian Dinas / Kerja | | 265.500.000 | | 265.500.000 |
| 1.2.1.14 | Belanja Makan Minum Karyawan | | 1.085.000.000 | | 1.085.000.000 |
| 1.2.1.15 | Belanja Bahan Pembersih dan Alat Kebersihan | | 660.000.000 | | 660.000.000 |
| 1.2.1.16 | Belanja Bahan Bakar Minyak | | 100.000.000 | | 100.000.000 |
| 1.2.1.17 | Belanja Bahan Peralatan Kedokteran Umum | | 350.000.000 | | 350.000.000 |
| 1.2.1.18 | Belanja Pengisian Tabung Gas LPG | | 200.000.000 | | 200.000.000 |
| 1.2.1.19 | Belanja Pengisian Tabung Pemandam Kebakaran | | 11.218.500 | | 11.218.500 |
| 1.2.1.20 | Belanja Bahan Persediaan Alat Listrik / Elektronik | | 251.774.000 | | 251.774.000 |
| 1.2.1.21 | Belanja Bahan Bacaan dan Peraturan Perundang-Undangan | | 5.000.000 | | 5.000.000 |
| 1.2.1.22 | Belanja Bahan Tenun | | 513.599.000 | | 513.599.000 |
| 1.2.1.23 | Belanja Peralatan Kantor dan RT | | 800.000.000 | | 800.000.000 |
| 1.2.1.24 | Belanja Penanganan COVID-19 | | 730.500.000 | | 730.500.000 |
| 1.2.2 | Belanja Jasa | | | | |
| | | - | 62.134.046.000 | - | 62.134.046.000 |
| 1.2.2.01 | Belanja Makan Minum Rapat | | 144.658.000 | | 144.658.000 |

| NO | JENIS BELANJA | PEGAWAI | BARANG JASA | MODAL | TOTAL |
|----------|---|---------|----------------|-------|----------------|
| 1.2.2.02 | Belanja Makan Minum Tamu | | 15.000.000 | | 15.000.000 |
| 1.2.2.03 | Belanja Langganan Media / Surat Kabar / Majalah | | 10.000.000 | | 10.000.000 |
| 1.2.2.04 | Belanja Dokumentasi | | 25.000.000 | | 25.000.000 |
| 1.2.2.05 | Belanja Keanggotaan | | 17.000.000 | | 17.000.000 |
| 1.2.2.06 | Belanja MCU Karyawan | | - | | - |
| 1.2.2.07 | Belanja Vaksin Karyawan | | - | | - |
| 1.2.2.08 | Belanja Jasa Pelayanan Medis | | 54.000.000.000 | | 54.000.000.000 |
| 1.2.2.09 | Belanja Pemakaman Jenazah | | 150.000.000 | | 150.000.000 |
| 1.2.2.10 | Belanja Jasa Konsultan BLUD | | 150.000.000 | | 150.000.000 |
| 1.2.2.11 | Belanja Jasa Pengembangan SIM IT | | 300.000.000 | | 300.000.000 |
| 1.2.2.12 | Belanja Jasa Kebersihan | | 1.885.000.000 | | 1.885.000.000 |
| 1.2.2.13 | Belanja Jasa Service non Medis | | 115.000.000 | | 115.000.000 |
| 1.2.2.14 | Belanja Jasa Akuntan Publik | | 75.000.000 | | 75.000.000 |
| 1.2.2.15 | Belanja Jasa Pengamanan Rumah Sakit | | 2.285.000.000 | | 2.285.000.000 |
| 1.2.2.16 | Belanja Jasa Sertifikasi Alat-Alat | | 130.000.000 | | 130.000.000 |
| 1.2.2.17 | Belanja Jasa Retribusi Kebersihan | | 5.000.000 | | 5.000.000 |
| 1.2.2.18 | Belanja Jasa Pemusnahan Limbah B3 | | 1.300.000.000 | | 1.300.000.000 |
| 1.2.2.19 | Belanja Penunjang Kegiatan Perayaan Hari Besar | | 50.000.000 | | 50.000.000 |
| 1.2.2.20 | Belanja Jasa Operator Parkir RS | | 50.000.000 | | 50.000.000 |
| 1.2.2.21 | Belanja Akreditasi Rumah Sakit | | 10.119.000 | | 10.119.000 |
| 1.2.2.22 | Belanja Pemasaran dan Publikasi | | 100.000.000 | | 100.000.000 |
| 1.2.2.23 | Belanja Jasa Asuransi Karyawan BLUD | | 1.097.269.000 | | 1.097.269.000 |
| 1.2.2.24 | Penyusunan dan Pelaporan Dokumen Perencanaan | | - | | - |
| 1.2.2.25 | Jaminan Kesehatan Temanggung | | - | | - |
| 1.2.2.26 | Belanja Jasa Konsultan Perencana Review DED Rawat Inap dan Poli TB RO | | 10.000.000 | | 10.000.000 |
| 1.2.2.27 | Belanja Jasa Konsultan Pengawas Rawat Inap dan Poli TB RO | | 30.000.000 | | 30.000.000 |

| NO | JENIS BELANJA | PEGAWAI | BARANG JASA | MODAL | TOTAL |
|------------|---|---------|----------------------|----------------------|----------------------|
| | 1.2.2.28 Belanja Jasa Konsultan Perencana IPAL | | 60.000.000 | | 60.000.000 |
| | 1.2.2.29 Belanja Jasa Konsultan Pengawas IPAL | | 50.000.000 | | 50.000.000 |
| | 1.2.2.30 Belanja Jasa Konsultan Perencana Talud | | - | | - |
| | 1.2.2.31 Belanja Jasa Konsultan Pengawas Talud | | - | | - |
| | 1.2.2.32 Belanja CSR | | 70.000.000 | | 70.000.000 |
| | 1.2.2.33 Belanja Jasa Konsultan DED Gedung RS | | - | | - |
| | 1.2.3 Belanja pemeliharaan | - | 4.908.187.000 | - | 4.908.187.000 |
| | 1.2.3.01 Belanja Pemeliharaan dan Kalibrasi | | 65.500.000 | | 65.500.000 |
| | 1.2.3.02 Belanja Pemeliharaan Alat Kedokteran | | 1.155.324.000 | | 1.155.324.000 |
| | 1.2.3.03 Belanja Pemeliharaan Rumdin dan Gedung | | 2.037.363.000 | | 2.037.363.000 |
| | 1.2.3.04 Belanja Pemeliharaan Sanitasi | | 200.000.000 | | 200.000.000 |
| | 1.2.3.05 Belanja Pemeliharaan Alat Transportasi | | 250.000.000 | | 250.000.000 |
| | 1.2.3.06 Belanja Pemeliharaan Alat Kantor dan Rumah Tangga | | 700.000.000 | | 700.000.000 |
| | 1.2.3.07 Belanja Pemeliharaan Mebeuler | | 100.000.000 | | 100.000.000 |
| | 1.2.3.08 Belanja Pemeliharaan SIMRS, Komputer dan Perlengkapannya | | 400.000.000 | | 400.000.000 |
| | | | | | - |
| | 1.2.4 Belanja Langganan Daya dan Jasa | - | 4.000.000.000 | - | 4.000.000.000 |
| | 1.2.4.01 Belanja Jasa langganan listrik/air/telp/internet | | 4.000.000.000 | | 4.000.000.000 |
| | | | | | - |
| | 1.2.5 Belanja Perjalanan Dinas | - | 375.000.000 | - | 375.000.000 |
| | 1.2.5.01 Belanja Akomodasi | | 200.000.000 | | 200.000.000 |
| | 1.2.5.02 Belanja Perjalanan Dinas | | 175.000.000 | | 175.000.000 |
| | | | | | - |
| II. | Belanja Modal | - | - | 9.222.930.500 | 9.222.930.500 |
| | | | | | - |
| 2,1 | Pengeluaran Pembelian Tanah | - | - | - | - |

| NO | JENIS BELANJA | PEGAWAI | BARANG JASA | MODAL | TOTAL |
|------------|--|---------|----------------|----------------------|----------------------|
| | 2.1.1. Pengeluaran... | | | | - |
| | | | | | - |
| 2,2 | Pengeluaran Gedung dan Bangunan | - | - | 1.874.830.000 | 1.874.830.000 |
| | 2.2.1 Pembangunan Pengembangan IGD | - | - | 1.012.630.000 | 1.012.630.000 |
| | 2.2.1.01 Pembangunan Pengembangan IGD | | | 950.000.000 | 950.000.000 |
| | 2.2.1.02 Honorarium PPTK/PPK | - | - | 2.400.000 | 2.400.000 |
| | 2.2.1.02.01 PPTK 1 | | | 800.000 | 800.000 |
| | 2.2.1.02.02 PPTK 2 | | | 800.000 | 800.000 |
| | 2.2.1.02.03 PPTK 3 | | | 800.000 | 800.000 |
| | 2.2.1.03 Honorarium Staf Administrasi | - | - | 450.000 | 450.000 |
| | 2.2.1.03.01 Staf Admin 1 | | | 150.000 | 150.000 |
| | 2.2.1.03.02 Staf Admin 2 | | | 150.000 | 150.000 |
| | 2.2.1.03.03 Staf Admin 3 | | | 150.000 | 150.000 |
| | 2.2.1.04 Honorarium Tim Teknis | - | - | 1.560.000 | 1.560.000 |
| | 2.2.1.04.01 Ketua | | | 570.000 | 570.000 |
| | 2.2.1.04.02 Sekretaris | | | 510.000 | 510.000 |
| | 2.2.1.04.03 Anggota | | | 480.000 | 480.000 |
| | 2.2.1.05 Honorarium Pejabat Pengadaan Konstruksi | | | 775.000 | 775.000 |
| | 2.2.1.06 Honorarium Pejabat Pengadaan Jasa Konsultan Perencana dan Jasa Konsultan Pengawas | - | - | 400.000 | 400.000 |
| | 2.2.1.06.01 Pejabat 1 | | | 200.000 | 200.000 |
| | 2.2.1.06.02 Pejabat 2 | | | 200.000 | 200.000 |
| | 2.2.1.07 Honorarium Panitia Penerima Hasil Pekerjaan Jasa Konstruksi | - | - | 1.995.000 | 1.995.000 |
| | 2.2.1.07.01 Ketua | | | 550.000 | 550.000 |

| NO | JENIS BELANJA | PEGAWAI | BARANG JASA | MODAL | TOTAL |
|--------|---|---------|----------------|-------------|-------------|
| | 2.2.1.07.02 Sekretaris | | | 425.000 | 425.000 |
| | 2.2.1.07.03 Anggota | | | 1.020.000 | 1.020.000 |
| | 2.2.1.08 Honorarium pejabat Penerima Hasil Pekerjaan Jasa Konsultan Perencana dan Jasa Konsultan Pengawas | - | - | 400.000 | 400.000 |
| | 2.2.1.08.01 Pejabat 1 | | | 200.000 | 200.000 |
| | 2.2.1.08.02 Pejabat 2 | | | 200.000 | 200.000 |
| | 2.2.1.09 ATK | | | 500.000 | 500.000 |
| | 2.2.1.10 Penggandaan | | | 150.000 | 150.000 |
| | 2.2.1.11 Makan Minum Rapat | | | 1.500.000 | 1.500.000 |
| | 2.2.1.12 Perjalanan Dinas Luar Daerah | | | 2.500.000 | 2.500.000 |
| | 2.2.1.13 Jasa Konsultan Perencana | | | 29.000.000 | 29.000.000 |
| | 2.2.1.14 Jasa Konsultan Pengawas | | | 21.000.000 | 21.000.000 |
| 2.2.2. | Pembangunan Pengembangan IBS | - | - | 107.570.000 | 107.570.000 |
| | 2.2.2.01 Pembangunan Pengembangan IBS | | | | - |
| | 2.2.2.02 Honorarium PPTK/PPK | - | - | 3.750.000 | 3.750.000 |
| | 2.2.2.02.01 PPTK 1 | | | 1.250.000 | 1.250.000 |
| | 2.2.2.02.02 PPTK 2 | | | 1.250.000 | 1.250.000 |
| | 2.2.2.02.03 PPTK 3 | | | 1.250.000 | 1.250.000 |
| | 2.2.2.03 Honorarium Staf Administrasi | - | - | 540.000 | 540.000 |
| | 2.2.2.03.01 Staf Admin 1 | | | 180.000 | 180.000 |
| | 2.2.2.03.02 Staf Admin 2 | | | 180.000 | 180.000 |
| | 2.2.2.03.03 Staf Admin 3 | | | 180.000 | 180.000 |
| | 2.2.2.04 Honorarium Tim Teknis | - | - | 1.830.000 | 1.830.000 |
| | 2.2.2.04.01 Ketua | | | 660.000 | 660.000 |
| | 2.2.2.04.02 Sekretaris | | | 600.000 | 600.000 |

| NO | JENIS BELANJA | PEGAWAI | BARANG JASA | MODAL | TOTAL |
|-------|---|---------|----------------|-------------|-------------|
| | 2.2.2.04.03 Anggota | | | 570.000 | 570.000 |
| | 2.2.2.05 Honorarium Pejabat Pengadaan Konstruksi | | | | - |
| | 2.2.2.06 Honorarium Pejabat Pengadaan Jasa Konsultan Perencana dan Jasa Konsultan Pengawas | - | - | 400.000 | 400.000 |
| | 2.2.2.06.01 Pejabat 1 | | | 200.000 | 200.000 |
| | 2.2.2.06.02 Pejabat 2 | | | 200.000 | 200.000 |
| | 2.2.2.07 Honorarium Panitia Penerima Hasil Pekerjaan Konstruksi | - | - | - | - |
| | 2.2.2.07.01 Ketua | | | | - |
| | 2.2.2.07.02 Sekretaris | | | | - |
| | 2.2.2.07.03 Anggota | | | | - |
| | 2.2.2.08 Honorarium Pejabat Penerima Hasil Pekerjaan Jasa Konsultan Perencana dan Jasa Konsultan Pengawas | - | - | 400.000 | 400.000 |
| | 2.2.2.08.01 Pejabat 1 | | | 200.000 | 200.000 |
| | 2.2.2.08.02 Pejabat 2 | | | 200.000 | 200.000 |
| | 2.2.2.09 ATK | | | 500.000 | 500.000 |
| | 2.2.2.10 Penggandaan | | | 150.000 | 150.000 |
| | 2.2.2.11 Makan Minum Rapat | | | - | - |
| | 2.2.2.12 Perjalanan Dinas Luar Daerah | | | - | - |
| | 2.2.2.13 Jasa Konsultan Perencana | | | 100.000.000 | 100.000.000 |
| | 2.2.2.14 Jasa Konsultan Pengawas | | | - | - |
| 2.2.3 | Pembangunan Rumah Dinas Dokter | - | - | 754.630.000 | 754.630.000 |
| | 2.2.3.01 Pembangunan Rumah Dinas Dokter | | | 700.000.000 | 700.000.000 |
| | 2.2.3.02 Honorarium PPTK/PPK | - | - | 2.400.000 | 2.400.000 |

| NO | JENIS BELANJA | PEGAWAI | BARANG JASA | MODAL | TOTAL |
|----|---|---------|----------------|-----------|-----------|
| | 2.2.3.2.1 PPTK 1 | | | 800.000 | 800.000 |
| | 2.2.3.2.2 PPTK 2 | | | 800.000 | 800.000 |
| | 2.2.3.2.3 PPTK 3 | | | 800.000 | 800.000 |
| | 2.2.3.03 Honorarium Staf Administrasi | - | - | 450.000 | 450.000 |
| | 2.2.3.3.1 Staf Admin 1 | | | 150.000 | 150.000 |
| | 2.2.3.3.2 Staf Admin 2 | | | 150.000 | 150.000 |
| | 2.2.3.3.3 Staf Admin 3 | | | 150.000 | 150.000 |
| | 2.2.3.04 Honorarium Tim Teknis | - | - | 1.560.000 | 1.560.000 |
| | 2.2.3.4.1 Ketua | | | 570.000 | 570.000 |
| | 2.2.3.4.2 Sekretaris | | | 510.000 | 510.000 |
| | 2.2.3.4.3 Anggota | | | 480.000 | 480.000 |
| | 2.2.3.05 Honorarium Pejabat Pengadaan Konstruksi | | | 775.000 | 775.000 |
| | 2.2.3.06 Honorarium Pejabat Pengadaan Jasa Konsultan Perencana dan Jasa Konsultan Pengawas | - | - | 400.000 | 400.000 |
| | 2.2.3.5.1 Pejabat 1 | | | 200.000 | 200.000 |
| | 2.2.3.5.2 Pejabat 2 | | | 200.000 | 200.000 |
| | 2.2.3.07 Honorarium Panitia Penerima Hasil Pekerjaan Jasa Konstruksi | - | - | 1.995.000 | 1.995.000 |
| | 2.2.3.6.1 Ketua | | | 550.000 | 550.000 |
| | 2.2.3.6.2 Sekretaris | | | 425.000 | 425.000 |
| | 2.2.3.6.3 Anggota | | | 1.020.000 | 1.020.000 |
| | 2.2.3.08 Honorarium pejabat Penerima Hasil Pekerjaan Jasa Konsultan Perencana dan Jasa Konsultan Pengawas | - | - | 400.000 | 400.000 |
| | 2.2.3.7.1 Pejabat 1 | | | 200.000 | 200.000 |

| NO | JENIS BELANJA | PEGAWAI | BARANG JASA | MODAL | TOTAL |
|------------|--|---------|----------------|----------------------|----------------------|
| | 2.2.3.7.2 Pejabat 2 | | | 200.000 | 200.000 |
| | 2.2.3.09 ATK | | | 500.000 | 500.000 |
| | 2.2.3.10 Penggandaan | | | 150.000 | 150.000 |
| | 2.2.3.11 Makan Minum Rapat | | | 1.500.000 | 1.500.000 |
| | 2.2.3.12 Perjalanan Dinas Luar Daerah | | | 2.500.000 | 2.500.000 |
| | 2.2.3.13 Jasa Konsultan Perencana | | | 24.500.000 | 24.500.000 |
| | 2.2.3.14 Jasa Konsultan Pengawas | | | 17.500.000 | 17.500.000 |
| 2.3 | Pengeluaran Jalan, Irigasi dan Jaringan | - | - | - | - |
| 2.3.1 | Pembangunan Talud samping HCU | | | | - |
| 2.3.2 | Administrasi Pengadaan Belanja Modal Pembangunan Talud samping HCU | | | | - |
| | | | | | - |
| 2.4 | Pengeluaran Untuk Peralatan dan Mesin | - | - | 7.348.100.500 | 7.348.100.500 |
| 2.4.1 | Belanja Alat Kedokteran Umum dan Alat Kesehatan | | | 3.087.500.000 | 3.087.500.000 |
| 2.4.2 | Belanja Modal Alat Kantor dan Rumah Tangga | | | 1.342.210.000 | 1.342.210.000 |
| 2.4.3 | Pengadaan komputer dan kelengkapannya | - | - | 387.347.500 | 387.347.500 |
| 2.4.3.01 | Pengadaan Komputer dan Kelengkapannya | | | 383.657.500 | 383.657.500 |
| 2.4.3.02 | Honorarium PPTK/PPK | | | 1.400.000 | 1.400.000 |
| 2.4.3.03 | Honorarium Staf Administrasi | | | 650.000 | 650.000 |
| 2.4.3.04 | Honorarium Staf Teknis | | | 850.000 | 850.000 |
| 2.4.3.05 | Honorarium Pejabat Pengadaan | | | 450.000 | 450.000 |
| 2.4.3.06 | Honorarium Pejabat Penerima Hasil Pekerjaan | | | 200.000 | 200.000 |
| 2.4.3.07 | ATK | | | 125.000 | 125.000 |
| 2.4.3.08 | Penggandaan | | | 15.000 | 15.000 |
| 2.4.4 | Pengeluaran untuk alat Cleaning Service | | | | - |
| 2.4.5 | Dana Alokasi Khusus (DAK) Kesehatan dan KB sub Pelayanan Rujukan | | | | - |

| NO | JENIS BELANJA | PEGAWAI | BARANG JASA | MODAL | TOTAL |
|------------|--|-----------------------|------------------------|----------------------|------------------------|
| | 2.4.6 Pendampingan Pelayanan Rujukan (Pendampingan DAK Kesehatan) | | | | - |
| | 2.4.7 Penyediaan Instalasi Pengolahan Limbah | | | | - |
| | 2.4.8 Pengadaan Alat Kesehatan (Bantuan Keuangan APBD Prov. Jateng) | | | | - |
| | 2.4.9 Pendampingan Pengadaan Alat Kesehatan | | | | - |
| | 2.4.10 Kendaraan Dinas, Ambulance, dan Lainnya | | | | - |
| | 2.4.11 Belanja Modal Penanganan COVID-19 | | | 60.000.000 | 60.000.000 |
| | 2.4.12 Belanja Modal Peralatan Rumah Sakit | | | | - |
| | 2.4.13 Belanja Bantuan Pemerintah untuk Pembelian Peralatan Kesehatan pada Masa Pandemi Covid-19 Dirjen Yankes | | | 2.471.043.000 | 2.471.043.000 |
| 2,4 | Pengeluaran Sarana Fisik Lainnya | | | | - |
| | | | | | - |
| | TOTAL BELANJA | 11.122.800.000 | 117.125.312.500 | 9.222.930.500 | 137.471.043.000 |

C. Ambang Batas

Besaran ambang batas dalam RBA ini adalah dari belanja yang bersumber dari pendapatan jasa layanan. Untuk itu, apabila rencana belanja yang bersumber dari pendapatan jasa layanan tahun 2020 diperkirakan sebesar Rp 137.471.043.000,-, maka besaran ambang batas adalah $9\% \times 137.471.043.000,- = \text{Rp } 12.372.393.870,-$

Dengan Demikian apabila realisasi belanja BLUD masih dibawah Rp 149.843.436.870,- (Rp 137.471.043.000,- + Rp 12.372.393.870,-), RSUD Kab. Temanggung dapat melaksanakan belanja dengan melaporkan kepada PPKD. Sedangkan apabila melebihi Rp 149.843.436.870,-, wajib persetujuan dari Kepala Daerah terlebih dahulu dan dituangkan dalam bentuk peraturan Kepala Daerah. Berikut ini adalah Tabel ambang batas belanja operasional BLUD yang bersumber dari pendapatan jasa layanan:

| NO | JENIS BELANJA | TOTAL | AMBANG BATAS |
|------------|---|------------------------|------------------------|
| I. | Belanja Operasi | 128.248.112.500 | 149.843.436.870 |
| 1,1 | belanja pegawai | 11.122.800.000 | 12.123.852.000 |
| | 1.1.1 Belanja Gaji dan Tunjangan | - | - |
| | 1.1.1.01 Gaji Pokok PNS/Uang Representasi | - | - |
| | 1.1.1.02 Tunjangan Keluarga | - | - |
| | 1.1.1.03 Tunjangan Jabatan | - | - |
| | 1.1.1.04 Tunjangan Fungsional | - | - |
| | 1.1.1.05 Tunjangan Fungsional Umum | - | - |
| | 1.1.1.06 Tunjangan Beras | - | - |
| | 1.1.1.07 Tunjangan PPh/Tunjangan Khusus | - | - |
| | 1.1.1.08 Pembulatan Gaji | - | - |
| | 1.1.1.09 Iuran Asuransi Kesehatan | - | - |
| | 1.1.2 Belanja Tambahan Penghasilan PNS | - | - |
| | 1.1.2.01 Tambahan Penghasilan Berdasar Kondisi Kerja | - | - |
| | 1.1.3 Belanja Pegawai | 11.122.800.000 | 12.123.852.000 |
| | 1.1.3.01 Biaya Pendidikan dan Pelatihan | 1.614.800.000 | 1.760.132.000 |
| | 1.1.3.02 Biaya Lembur Pegawai | 60.000.000 | 65.400.000 |
| | 1.1.3.03 Honorarium Kepanitiaan Pengadaan Barang dan Jasa | 150.000.000 | 163.500.000 |
| | 1.1.3.04 Honorarium Kepanitiaan / Tim | 300.000.000 | 327.000.000 |
| | 1.1.3.05 Honorarium Dewan Pengawas | 500.000.000 | 545.000.000 |
| | 1.1.3.06 Honorarium Tim PAK | 30.000.000 | 32.700.000 |

| NO | JENIS BELANJA | TOTAL | AMBANG BATAS |
|------------|--|------------------------|------------------------|
| | 1.1.3.07 Honorarium Pegawai BLUD | 8.468.000.000 | 9.230.120.000 |
| | | - | - |
| 1,2 | Belanja Barang Jasa | 117.125.312.500 | 137.719.584.870 |
| | 1.2.1 Belanja Persediaan | 45.708.079.500 | 49.821.806.655 |
| | 1.2.1.01 Belanja Obat | 18.000.000.000 | 19.620.000.000 |
| | 1.2.1.02 Belanja Alat Kesehatan | 9.437.208.000 | 10.286.556.720 |
| | 1.2.1.03 Belanja Bahan dan Alat Laborat | 3.300.000.000 | 3.597.000.000 |
| | 1.2.1.04 Belanja Bahan dan Alat Radiologi | 694.280.000 | 756.765.200 |
| | 1.2.1.05 Belanja Bahan dan Alat BDRS | 2.500.000.000 | 2.725.000.000 |
| | 1.2.1.06 Belanja Alat Rehabilitasi Medik | 20.000.000 | 21.800.000 |
| | 1.2.1.07 Belanja Bahan dan Makan Pasien | 2.050.000.000 | 2.234.500.000 |
| | 1.2.1.08 Belanja Bahan dan Alat CSSD | 344.000.000 | 374.960.000 |
| | 1.2.1.09 Belanja Bahan dan Alat Hemodialisa | 2.800.000.000 | 3.052.000.000 |
| | 1.2.1.10 Belanja Benda Pos dan Pengiriman | 40.000.000 | 43.600.000 |
| | 1.2.1.11 Belanja ATK | 500.000.000 | 545.000.000 |
| | 1.2.1.12 Belanja Cetakan dan Penggandaan / Copy | 1.050.000.000 | 1.144.500.000 |
| | 1.2.1.13 Belanja Pakaian Dinas / Kerja | 265.500.000 | 289.395.000 |
| | 1.2.1.14 Belanja Makan Minum Karyawan | 1.085.000.000 | 1.182.650.000 |
| | 1.2.1.15 Belanja Bahan Pembersih dan Alat Kebersihan | 660.000.000 | 719.400.000 |
| | 1.2.1.16 Belanja Bahan Bakar Minyak | 100.000.000 | 109.000.000 |
| | 1.2.1.17 Belanja Bahan Peralatan Kedokteran Umum | 350.000.000 | 381.500.000 |
| | 1.2.1.18 Belanja Pengisian Tabung Gas LPG | 200.000.000 | 218.000.000 |
| | 1.2.1.19 Belanja Pengisian Tabung Pemandam Kebakaran | 11.218.500 | 12.228.165 |
| | 1.2.1.20 Belanja Bahan Persediaan Alat Listrik / Elektronik | 251.774.000 | 274.433.660 |
| | 1.2.1.21 Belanja Bahan Bacaan dan Peraturan Perundang-Undangan | 5.000.000 | 5.450.000 |
| | 1.2.1.22 Belanja Bahan Tenun | 513.599.000 | 559.822.910 |
| | 1.2.1.23 Belanja Peralatan Kantor dan RT | 800.000.000 | 872.000.000 |
| | 1.2.1.24 Belanja Penanganan COVID-19 | 730.500.000 | 796.245.000 |


| NO | JENIS BELANJA | TOTAL | AMBANG BATAS |
|--------------|---|-----------------------|-----------------------|
| 1.2.2 | Belanja Jasa | 62.134.046.000 | 77.779.104.385 |
| 1.2.2.01 | Belanja Makan Minum Rapat | 144.658.000 | 157.677.220 |
| 1.2.2.02 | Belanja Makan Minum Tamu | 15.000.000 | 16.350.000 |
| 1.2.2.03 | Belanja Langganan Media / Surat Kabar / Majalah | 10.000.000 | 10.900.000 |
| 1.2.2.04 | Belanja Dokumentasi | 25.000.000 | 27.250.000 |
| 1.2.2.05 | Belanja Keanggotaan | 17.000.000 | 18.530.000 |
| 1.2.2.06 | Belanja MCU Karyawan | - | - |
| 1.2.2.07 | Belanja Vaksin Karyawan | - | - |
| 1.2.2.08 | Belanja Jasa Pelayanan Medis | 54.000.000.000 | 68.912.994.245 |
| 1.2.2.09 | Belanja Pemakaman Jenazah | 150.000.000 | 163.500.000 |
| 1.2.2.10 | Belanja Jasa Konsultan BLUD | 150.000.000 | 163.500.000 |
| 1.2.2.11 | Belanja Jasa Pengembangan SIM IT | 300.000.000 | 327.000.000 |
| 1.2.2.12 | Belanja Jasa Kebersihan | 1.885.000.000 | 2.054.650.000 |
| 1.2.2.13 | Belanja Jasa Service non Medis | 115.000.000 | 125.350.000 |
| 1.2.2.14 | Belanja Jasa Akuntan Publik | 75.000.000 | 81.750.000 |
| 1.2.2.15 | Belanja Jasa Pengamanan Rumah Sakit | 2.285.000.000 | 2.490.650.000 |
| 1.2.2.16 | Belanja Jasa Sertifikasi Alat-Alat | 130.000.000 | 141.700.000 |
| 1.2.2.17 | Belanja Jasa Retribusi Kebersihan | 5.000.000 | 5.450.000 |
| 1.2.2.18 | Belanja Jasa Pemusnahan Limbah B3 | 1.300.000.000 | 1.417.000.000 |
| 1.2.2.19 | Belanja Penunjang Kegiatan Perayaan Hari Besar | 50.000.000 | 54.500.000 |
| 1.2.2.20 | Belanja Jasa Operator Parkir RS | 50.000.000 | 54.500.000 |
| 1.2.2.21 | Belanja Akreditasi Rumah Sakit | 10.119.000 | 11.029.710 |
| 1.2.2.22 | Belanja Pemasaran dan Publikasi | 100.000.000 | 109.000.000 |
| 1.2.2.23 | Belanja Jasa Asuransi Karyawan BLUD | 1.097.269.000 | 1.196.023.210 |
| 1.2.2.24 | Penyusunan dan Pelaporan Dokumen Perencanaan | - | - |
| 1.2.2.25 | Jaminan Kesehatan Temanggung | - | - |

| NO | JENIS BELANJA | TOTAL | AMBANG BATAS |
|--------------|---|----------------------|----------------------|
| 1.2.2.26 | Belanja Jasa Konsultan Perencana Review DED Rawat Inap dan Poli TB RO | 10.000.000 | 10.900.000 |
| 1.2.2.27 | Belanja Jasa Konsultan Pengawas Rawat Inap dan Poli TB RO | 30.000.000 | 32.700.000 |
| 1.2.2.28 | Belanja Jasa Konsultan Perencana IPAL | 60.000.000 | 65.400.000 |
| 1.2.2.29 | Belanja Jasa Konsultan Pengawas IPAL | 50.000.000 | 54.500.000 |
| 1.2.2.30 | Belanja Jasa Konsultan Perencana Talud | - | - |
| 1.2.2.31 | Belanja Jasa Konsultan Pengawas Talud | - | - |
| 1.2.2.32 | Belanja CSR | 70.000.000 | 76.300.000 |
| 1.2.2.33 | Belanja Jasa Konsultan DED Gedung RS | - | - |
| 1.2.3 | Belanja pemeliharaan | 4.908.187.000 | 5.349.923.830 |
| 1.2.3.01 | Belanja Pemeliharaan dan Kalibrasi | 65.500.000 | 71.395.000 |
| 1.2.3.02 | Belanja Pemeliharaan Alat Kedokteran | 1.155.324.000 | 1.259.303.160 |
| 1.2.3.03 | Belanja Pemeliharaan Rumdin dan Gedung | 2.037.363.000 | 2.220.725.670 |
| 1.2.3.04 | Belanja Pemeliharaan Sanitasi | 200.000.000 | 218.000.000 |
| 1.2.3.05 | Belanja Pemeliharaan Alat Transportasi | 250.000.000 | 272.500.000 |
| 1.2.3.06 | Belanja Pemeliharaan Alat Kantor dan Rumah Tangga | 700.000.000 | 763.000.000 |
| 1.2.3.07 | Belanja Pemeliharaan Mebeuler | 100.000.000 | 109.000.000 |
| 1.2.3.08 | Belanja Pemeliharaan SIMRS, Komputer dan Perlengkapannya | 400.000.000 | 436.000.000 |
| | | | |
| 1.2.4 | Belanja Langganan Daya dan Jasa | 4.000.000.000 | 4.360.000.000 |
| 1.2.4.01 | Belanja Jasa langganan listrik/air/telp/internet | 4.000.000.000 | 4.360.000.000 |
| | | - | - |
| 1.2.5 | Belanja Perjalanan Dinas | 375.000.000 | 408.750.000 |
| 1.2.5.01 | Belanja Akomodasi | 200.000.000 | 218.000.000 |
| 1.2.5.02 | Belanja Perjalanan Dinas | 175.000.000 | 190.750.000 |
| | | - | - |
| II. | Belanja Modal | 9.222.930.500 | - |
| | | - | - |
| 2,1 | Pengeluaran Pembelian Tanah | - | - |
| 2.1.1. | Pengeluaran... | - | - |
| | | - | - |

| NO | JENIS BELANJA | TOTAL | AMBANG BATAS |
|----------------------|--|------------------------|------------------------|
| 2,2 | Pengeluaran Gedung dan Bangunan | 1.874.830.000 | - |
| | 2.2.1 Pembangunan Pengembangan IGD | 1.012.630.000 | |
| | 2.2.2. Pembangunan Pengembangan IBS | 107.570.000 | |
| | 2.2.3 <i>Pembangunan Rumah Dinas Dokter</i> | 754.630.000 | |
| 2.3 | Pengeluaran Jalan, Irigasi dan Jaringan | - | - |
| | 2.3.1 Pembangunan Talud samping HCU | - | - |
| | 2.3.2 Administrasi Pengadaan Belanja Modal Pembangunan Talud samping HCU | - | - |
| | | - | - |
| 2.4 | Pengeluaran Untuk Peralatan dan Mesin | 7.348.100.500 | - |
| | 2.4.1 Belanja Alat Kedokteran Umum dan Alat Kesehatan | 3.087.500.000 | |
| | 2.4.2 Belanja Modal Alat Kantor dan Rumah Tangga | 1.342.210.000 | |
| | 2.4.3 Pengadaan komputer dan kelengkapannya | 387.347.500 | |
| | 2.4.4 Pengeluaran untuk alat Cleaning Service | - | - |
| | 2.4.5 Dana Alokasi Khusus (DAK) Kesehatan dan KB sub Pelayanan Rujukan | - | - |
| | 2.4.6 Pendampingan Pelayanan Rujukan (Pendampingan DAK Kesehatan) | - | - |
| | 2.4.7 Penyediaan Instalasi Pengolahan Limbah | - | - |
| | 2.4.8 Pengadaan Alat Kesehatan (Bantuan Keuangan APBD Prov. Jateng) | - | - |
| | 2.4.9 Pendampingan Pengadaan Alat Kesehatan | - | - |
| | 2.4.10 Kendaraan Dinas, Ambulance, dan Lainnya | - | - |
| | 2.4.11 Belanja Modal Penanganan COVID-19 | 60.000.000 | |
| | 2.4.12 Belanja Modal Peralatan Rumah Sakit | | |
| | 2.4.13 Belanja Bantuan Pemerintah untuk Pembelian Peralatan Kesehatan pada Masa Pandemi Covid-19 Dirjen Yankes | 2.471.043.000 | |
| 2,4 | Pengeluaran Sarana Fisik Lainnya | - | - |
| | | - | - |
| TOTAL BELANJA | | 137.471.043.000 | 149.843.436.870 |

Ringkasan Pendapatan, Belanja dan Pembiayaan

| No | Uraian | Jumlah | |
|----|--------------------------------------|-----------------|----------------|
| 1 | Perkiraan Pendapatan | 168.467.971.759 | |
| 2 | Perkiraan Belanja | 168.467.971.759 | |
| 3 | Surplus/Defisit | | 0 |
| 4 | Pembiayaan | | |
| a | Penerimaan Pembiayaan | | |
| | Silpa 2019 | 19.652.650.888 | |
| | Retensi/pihak ketiga | 52.893.154 | |
| | Jumlah Penerimaan Pembiayaan | | 19.705.544.042 |
| b | Pengeluaran Pembiayaan | | |
| | Silpa 2019 | 19.652.650.888 | |
| | Pembayaran Retensi/pihak ketiga | 52.893.154 | |
| c | Jumlah Pengeluaran Pembiayaan | | 19.705.544.042 |
| 5 | Pembiayaan Netto | | 0 |
| | Sisa lebih tahun berjalan | | 0 |



BAB IV
RINGKASAN PROYEKSI ARUS KAS
DAN LAPORAN KEUANGAN
T.A. PERUBAHAN 2020

A. Laporan Arus Kas

Prognosis penerimaan kas sebesar Rp. 177.840.036.253,- sedangkan pengeluaran kas sebesar Rp. 177.840.036.253,-. Dengan demikian saldo kas akhir tahun diprognoiskan sebesar Rp 0-.

RSUD Temanggung
LAPORAN ARUS KAS
Untuk Periode yang Berakhir 31 Agustus 2020 dan 31 Desember 2020
(METODE LANGSUNG)

| Uraian | Realisasi 01 Januari 2020 s/d 29 Agustus 2020 | Prognosa 31 Desember 2020 |
|--|--|------------------------------|
| A. ARUS KAS DARI AKTIVITAS OPERASIONAL | | |
| Arus Masuk | | |
| 1 Penerimaan dari Jasa Layanan | 115.700.712.737 | 135.000.000.000 |
| 2 Pendapatan Hibah | | 2.471.043.000 |
| 3 Pendapatan Kerja sama | | |
| 4 Lain-lain Pendapatan BLUD yang Sah | | |
| 5 Pendapatan APBD/N | 23.346.753.386 | 30.996.928.759 |
| | 139.047.466.123 | 168.467.971.759 |
| Arus Keluar | | |
| 1 Pengeluaran B Pegawai | 24.834.144.586 | 34.395.653.609 |
| 2 Pengeluaran B Persediaan | 26.368.799.132 | 40.962.579.500 |
| 3 Pengeluaran B Jasa | 34.763.642.245 | 66.193.546.000 |
| 4 Pengeluaran B Pemeliharaan | 2.697.457.713 | 4.772.687.000 |
| 5 Pengeluaran B Langgn Daya dan Js | 1.319.292.409 | 5.000.000.000 |
| 6 Pengeluaran B Perjalanan Dinas | 61.044.700 | 196.500.000 |
| 7 Pengeluaran B Bunga | | |
| | 90.044.380.785 | 151.520.966.109 |
| Arus Kas Bersih dari Kegiatan Operasional | 49.003.085.338 | 16.947.005.650 |
| B. ARUS KAS DARI KEGIATAN INVESTASI | | |
| Arus Masuk | | |
| 1 Hasil Penjualan Aset Tetap | | |
| 2 Hasil Investasi | | |
| 3 Hasil Penjualan Aset Lainnya | | |
| | | - |
| Arus Keluar | | |
| 1 Perolehan Aset Tetap | 8.910.612.803 | 16.947.005.650 |
| 2 Pembelian Investasi | | |
| | 8.910.612.803 | 16.947.005.650 |
| Arus Kas Bersih dari Kegiatan Investasi | (8.910.612.803) | (16.947.005.650) |

| Uraian | Realisasi 01 Januari 2020 s/d 29 Agustus 2020 | Prognosa 31 Desember 2020 |
|---|--|------------------------------|
| C. ARUS KAS DARI AKTIVITAS PENDANAAN | | |
| Arus Masuk | | |
| 1 Tambahan Ekuitas (koreksi) | | |
| 2 Penerimaan Retensi BLUD | 2.465.430 | 52.893.154 |
| 3 Penerimaan Perhitungan Pihak Ke Tiga Lainnya | 5.564.892.342 | 9.319.171.340 |
| 4 Penerimaan Titipan Lainnya | 9.480.976 | |
| | 5.576.838.748 | 9.372.064.494 |
| Arus Keluar | | |
| 1 Pembayaran Pokok Pinjaman | | |
| 2 Pengeluaran Retensi BLUD | 52.893.154 | 52.893.154 |
| 3 Pengeluaran Perhitungan Pihak Ke Tiga Lainnya | 5.564.892.342 | 9.319.171.340 |
| 4 Setor SiLPA 2019 ke R/K Pemda | | 19.652.650.888 |
| | 5.617.785.496 | 29.024.715.382 |
| Arus Kas Bersih dari Kegiatan Pendanaan | (40.946.748) | (19.652.650.888) |
| Kenaikan/(Penurunan) Kas Bersih | 40.051.525.787 | (19.652.650.888) |
| Saldo kas awal periode | 19.652.650.888 | 19.652.650.888 |
| JUMLAH SALDO KAS | 59.704.176.675 | - |

B. Ringkasan

1. Ringkasan Pendapatan dan Integrasi dalam APBD

| KODE REKENING | URAIAN | JUMLAH |
|----------------|------------------------|------------------------|
| 1 | 2 | (RP) |
| 4 | Pendapatan | 168.467.971.759 |
| 4.1 | Pendapatan Asli Daerah | 168.467.971.759 |
| 4.1.4 | Lain-lain PAD yang Sah | 168.467.971.759 |
| 4.1.4.1 | Pendapatan BLUD | 137.471.043.000 |
| | Pendapatan APBD | 30.996.928.759 |

2. Ringkasan Biaya dan Integrasi dalam APBD

| KODE REKENING | URAIAN | JUMLAH |
|--------------------------|--|------------------------|
| 1 | 2 | (RP) |
| 000.0000201.00.000.5 | BELANJA DAERAH | 168.467.971.759 |
| 000.0000201.00.000.5.1 | Belanja Tidak Langsung | 23.272.853.609 |
| 000.0000201.00.000.5.1.1 | Belanja Pegawai | 23.272.853.609 |
| 000.0000201.00.000.5.2 | Belanja Langsung | 145.195.118.150 |
| 102.0000201.06 | Program Peningkatan Sarana dan Prasarana Rumah Sakit | 7.724.075.150 |
| 102.0000201.06.001 | Kegiatan Pelayanan Rujukan (DAK) Kesehatan | 6.067.276.000 |
| 102.0000201.06.001.5.2.1 | Belanja Pegawai | |
| 102.0000201.06.001.5.2.2 | Belanja Barang dan jasa | |

| KODE REKENING | URAIAN | JUMLAH |
|---------------------------|--|------------------------|
| 102.0000201.06.001.5.2.3 | Belanja Modal | 6.067.276.000 |
| 102.0000201.06.002 | Kegiatan Pendampingan Pelayanan Rujukan (DAK Kesehatan) | 169.524.000 |
| 102.0000201.06.002.5.2.1 | Belanja Pegawai | |
| 102.0000201.06.002.5.2.2 | Belanja Barang dan jasa | |
| 102.0000201.06.002.5.2.3 | Belanja Modal | 169.524.000 |
| 102.0000201.06.003 | Kegiatan Pengadaan Alat Kesehatan (Bantuan Keuangan Prov. Jateng) | - |
| 102.0000201.06.003.5.2.1 | Belanja Pegawai | - |
| 102.0000201.06.003.5.2.2 | Belanja Barang dan jasa | - |
| 102.0000201.06.003.5.2.3 | Belanja Modal | - |
| 102.0000201.06.004 | Kegiatan Pendampingan Pengadaan Alat Kesehatan RSUD | 165.000.000 |
| 102.0000201.06.004.5.2.1 | Belanja Pegawai | - |
| 102.0000201.06.004.5.2.2 | Belanja Barang dan jasa | - |
| 102.0000201.06.004.5.2.3 | Belanja Modal | 165.000.000 |
| 102.0000201.06.008 | Kegiatan Pengadaan Sarana Prasarana Rumah Sakit | 1.322.275.150 |
| 102.0000201.06.008.5.2.1 | Belanja Pegawai | |
| 102.0000201.06.008.5.2.2 | Belanja Barang dan jasa | |
| 102.0000201.06.008.5.2.3 | Belanja Modal | 1.322.275.150 |
| 102.0000201.07 | Program Peningkatan Kualitas Pelayanan Kesehatan Rumah Sakit | 137.471.043.000 |
| 102.0000201.07.001 | Kegiatan Pelayanan Kesehatan | 137.471.043.000 |
| 102.0000201.07.001.5.2.1 | Belanja Pegawai | 11.122.800.000 |
| 102.0000201.07.001.5.2.2 | Belanja Barang dan jasa | 117.125.312.500 |
| 102.0000201.07.001.5.2.3 | Belanja Modal | 9.222.930.500 |

A. Kesimpulan

1. Target pendapatan tahun 2020 sebesar Rp 168.467.971.759,- terdiri dari:
 - a. Pendapatan Fungsional = Rp 137.471.043.000,-
 - b. Pendapatan APBD = Rp 30.996.928.759,-
2. Belanja 2020 sebesar Rp 168.467.971.759,- terdiri dari:
 - a. Belanja Tidak Langsung = Rp 23.272.853.609,-
 - b. Belanja Langsung = Rp 145.195.118.150,-

Ringkasan Pendapatan, Belanja Dan Pembiayaan

| No | Uraian | Jumlah | |
|----|--------------------------------------|-----------------|----------------|
| 1 | Perkiraan Pendapatan | 168.467.971.759 | |
| 2 | Perkiraan Belanja | 168.467.971.759 | |
| 3 | Surplus/Defisit | | 0 |
| 4 | Pembiayaan | | |
| a | Penerimaan Pembiayaan | | |
| | Silpa 2019 | 19.652.650.888 | |
| | Retensi/pihak ketiga | 52.893.154 | |
| | Jumlah Penerimaan Pembiayaan | | 19.705.544.042 |
| b | Pengeluaran Pembiayaan | | |
| | Silpa 2019 | 19.652.650.888 | |
| | Pembayaran Retensi/pihak ketiga | 52.893.154 | |
| c | Jumlah Pengeluaran Pembiayaan | | 19.705.544.042 |
| 5 | Pembiayaan Netto | | 0 |
| | Sisa lebih tahun berjalan | | 0 |

3. Perkiraan penerimaan pembiayaan adalah Rp 19.705.544.042,- yang terdiri dari Silpa 2019 sebesar Rp. 19.652.650.888 dan Penerimaan Retensi sebesar Rp 52.893.154,-.
4. Pengeluaran pembiayaan sebesar Rp 19.705.544.042,- . yang terdiri dari Silpa 2019 sebesar Rp. 19.652.650.888 dan Pengeluaran Retensi sebesar Rp 52.893.154,-. Dengan demikian perkiraan sisa lebih tahun berjalan $(19.705.544.042 - 19.705.544.042) = 0$

Temanggung, Oktober 2020

DIREKTUR
RUMAH SAKIT UMUM DAERAH
KABUPATEN TEMANGGUNG



dr. TETTY KURNIAWATI, M. Kes., Sp.S.

Pembina

NIP. 19760401 200312 2 010