




# DINAS PEKERJAAN UMUM DAN PENATAAN RUANG KABUPATEN TEMANGGUNG PROVINSI JAWA TENGAH



RENCANA KERJA  
(RENJA)  
PERANGKAT DAERAH

## TAHUN 2022



**BALUNAN YEMERIKAN**

**BALUNAN KEMAH BERAS TERBUKA UNYI DAN PERAPUAN UNYI  
TUMBUH 2022**

**Penelitian:**

**DR. YEMERIKAN MURNI, S.Pd.  
DOKTER TERBUKA UNYI DAN PERAPUAN UNYI  
TUMBUH 2022**

**Tempat Kerja dan Penelitian dan Pengajaran: Institut  
Tadris Tadris - ST Tadris Tadris 2022**

**Penelitian  
Tempat Kerja dan  
dan Penelitian:**



**YEMERI MURNI  
Penelitian**

**NO. 1234567890123456789**

**Tempat Kerja dan  
Tempat Kerja dan  
dan Penelitian:**



**YEMERI MURNI  
Tempat Kerja dan  
dan Penelitian**

**NO. 1234567890123456789**

**Penelitian**

**DEPAK KAFFODI  
KEMAH BERAS TERBUKA UNYI**



**DEPAK KAFFODI, S.Pd.  
Tempat Kerja dan  
dan Penelitian**

**NO. 1234567890123456789**



## KATA PENGANTAR

Syukur Alhamdulillah, Penyusunan Rencana Kerja (RENJA) Tahun 2022 Dinas Pekerjaan Umum dan Penataan Ruang Kabupaten Temanggung ini dapat diselesaikan sesuai dengan sistematika penyusunan yang telah ditetapkan.

Rencana Kerja merupakan Rencana satu tahun ke depan dalam mencapai suatu tujuan yaitu mendukung Pemerintah Kabupaten Temanggung dalam menjalani roda pemerintahan khususnya dalam urusan bidang pekerjaan umum dan penataan ruang maka diperlukan suatu perencanaan yang terpadu dan terarah.

Perencanaan yang terpadu dan terarah tersebut perlu ditunjang oleh beberapa misi yang dijabarkan dalam tujuan, program, kebijakan, untuk mencapai sasaran yang tepat. Langkah – langkah yang perlu diambil tersebut terangkum dalam suatu Rencana Kinerja Satuan Kerja Perangkat Daerah (Renja SKPD) yang mengacu pada Rencana Strategis Dinas Pekerjaan Umum,Perumahan dan Kawasan Permukiman sesuai Rencana Pembangunan Jangka Menengah Daerah (RPJMD).

Kami sangat menyadari bahwa Penyusunan RENJA ini masih jauh dari sempurna. Untuk itu kami mengharapkan masukan dari berbagai pihak demi kesempurnaan Penyusunan RENJA ini agar dapat dijadikan sebagai pedoman dan dasar penilaian pencapaian tujuan dan tugas pokok dan fungsi Dinas Pekerjaan Umum dan Penataan Ruang Kabupaten Temanggung Kabupaten Temanggung tahun 2022.



**DAFTAR ISI**

|   |     |
|---|-----|
| Kata Pengantar.....   | i   |
| Daftar Isi.....   | ii  |
| Daftar Tabel.....   | iii |
| <b>BAB I PENDAHULUAN.....</b>                                     |     |
| 1.1 Latar Belakang.....   | 1   |
| 1.2 Landasan Hukum.....   | 9   |
| 1.3 Maksud dan Tujuan.....  | 11  |
| 1.4 Sistematika Penulisan.....                                    | 12  |
| <b>BAB II EVALUASI PELAKSANAAN RENJA DPUPKP TAHUN 2020.....</b>   |     |
| 2.1 Evaluasi Pelaksanaan Renja DPUPR Kab. Temanggung Tahun 2020.. | 13  |
| 2.2 Analisa Kinerja Pelayanan DPUPR Kab. Temanggung .....         | 56  |
| 2.3 Isu-isu Penting Penyelenggaraan Tugas & Fungsi DPUPR.....     | 73  |
| 2.4 Review Terhadap Rancangan Awal RKPD .....                     | 74  |
| 2.5 Penelaahan Usulan Program dan Kegiatan Masyarakat.....        | 77  |
| 2.6 Inovasi DPUPR Kabupaten Temanggung.....                       | 79  |
| 2.7 Penghargaan.....  | 79  |
| <b>BAB III TUJUAN, SASARAN, PROGRAM DAN KEGIATAN .....</b>        |     |
| 3.1 Telaahan Terhadap Kebijakan Nasional.....                     | 80  |
| 3.2 Tujuan dan Sasaran Renja DPUPR Kab. Temanggung.....           | 82  |
| 3.3 Program dan Kegiatan DPUPR Kab. Temanggung.....               | 88  |
| <b>BAB V PENUTUP.....</b>   | 93  |
| <b>LAMPIRAN</b>   |     |

### DAFTAR TABEL

|              |   |    |
|--------------|---|----|
| Tabel 2.1    | Hasil Evaluasi Pelaksanaan Rencana Kerja Dinas Pekerjaan Umum dan Pencapaian Renstra Dinas Pekerjaan Umum Kabupaten Temanggung sampai dengan Tahun 2020 ..... | 14 |
| Tabel 2.2    | Pencapaian Kinerja Perangkat Daerah DPUPR Kab. Temanggung .....   | 57 |
| Tabel 1.2.2  | Persentase Infrastruktur Wilayah Kondisi Baik .....   | 64 |
| Tabel 2.2.2  | Persentase Pemanfaatan Ruang yang Sesuai Rencana Tata Ruang Tahun 2015-2020 .....   | 65 |
| Tabel 2.2.3  | Persentase Jalan Kondisi Baik Tahun 2015-2020 .....   | 65 |
| Tabel 2.2.4  | Persentase Terhubungnya Pusat-Pusat Kegiatan di Wilayah Kabupaten Temanggung .....  | 66 |
| Tabel 2.2.5  | Persentase Jembatan Kabupaten Kondisi Baik .....  | 66 |
| Tabel 2.2.6  | Persentase Jaringan Irigasi Kondisi Baik .....  | 67 |
| Tabel 2.2.7  | Cakupan Area Layanan Daerah Irigasi (DI) .....  | 67 |
| Tabel 2.2.8  | Persentase Pelayanan Drainase Skala Kawasan/ Kota Sehingga Tidak Terjadi Genangan Tahun 2015-2020 .....   | 68 |
| Tabel 2.2.9  | Tersedianya Layanan Informasi Jasa Konstruksi .....   | 68 |
| Tabel 2.2.10 | Persentase Penerangan Jalan Umum di Ruas Jalan Kabupaten .....  | 69 |
| Tabel 2.2.11 | Penerangan Jalan Dikawasan Permukiman Kabupaten Tahun 2018-2020 .....   | 69 |
| Tabel 2.2.12 | Persentase Gedung Pemerintah Kondisi Baik .....   | 70 |
| Tabel 2.2.13 | Cakupan RTH Publik Tahun 2015-2020 .....  | 70 |
| Tabel 2.2.14 | Persentase Rumah Tinggal yang Terlayani Air Bersih Layak Tahun 2015-2020 .....  | 71 |
| Tabel 2.2.15 | Cakupan Rumah Tangga yang Mendapatkan Akses Sanitasi .....  | 71 |
| Tabel 2.2.16 | Persentase Kawasan Kumuh Perkotaan Tahun 2015-2020  | 72 |
| Tabel 2.2.17 | Persentase Rumah Layak Huni .....   | 72 |
| Tabel 2.4    | Review Terhadap Rancangan Awal RKPD Tahun 2022 .....  | 75 |



|           |   |    |
|-----------|---|----|
| Tabel 2.5 | Usulan Program dan Kegiatan Masyarakat .....  | 77 |
| Tabel 2.6 | Daftar Inovasi Perangkat Daerah .....   | 79 |
| Tabel 2.7 | Daftar Penghargaan Pemerintah Kabupaten Temanggung  | 79 |
| Tabel 3.1 | Faktor Penghambat dan Pendorong Pelayanan Perangkat Daerah ditinjau dari Visi dan Misi Kepala Daerah dan Wakil Kepala Daerah .....  | 84 |
| Tabel 3.2 | Tujuan, Sasaran, Indikator Sasaran, Target Kinerja, dan keterkaitannya dengan pelaksanaan Visi dan Misi Dinas Pekerjaan Umum dan Penataan Ruang Kabupaten Temanggung Tahun 2022 ..... | 86 |
| Tabel 3.3 | Perbandingan Rencana Program dan Kegiatan DPUPR Tahun 2022 .....  | 88 |
| Tabel 3.4 | Rencana Program dan Kegiatan DPUPR Kabupaten Temanggung Tahun 2022 .....  | 90 |

## BAB I PENDAHULUAN

### 2.11 Latar Belakang

Sesuai dengan amanat Undang-Undang Nomor 25 Tahun 2004 tentang Sistem Perencanaan Pembangunan Nasional, Undang-undang Nomor 23 Tahun 2014 tentang Pemerintahan Daerah dan Peraturan Menteri Dalam Negeri Nomor 86 Tahun 2017 tentang Tata Cara Perencanaan, Pengendalian Dan Evaluasi Pembangunan Daerah, Tata Cara Evaluasi Raperda tentang RPJPD, dan RPJMD, serta Tata Cara Perubahan RPJPD, RPJMD, dan RKPD, Peraturan Menteri Dalam Negeri Nomor 90 Tahun 2019 Tentang Klasifikasi, Kodefikasi, dan Nomenklatur Perencanaan dan Keuangan Daerah, serta Keputusan Menteri Dalam Negeri Nomor 050/3708 Tahun 2020 tentang Verifikasi dan Validasi Klasifikasi, Kodefikasi, dan Nomenklatur Perencanaan dan Keuangan Daerah, telah diamanatkan bahwa Pemerintah Daerah diwajibkan menyusun Rencana Kerja Pemerintah Daerah (RKPD) dengan nomenklatur urusan sampai dengan sub kegiatan yang sudah ditentukan.

RKPD merupakan penjabaran dari Rencana Pembangunan Jangka Menengah Daerah (RPJMD) dimana dalam penyusunan RKPD diperlukan masukan dari Perangkat Daerah berupa Rencana Kerja Perangkat Daerah. Renja Perangkat Daerah merupakan dokumen perencanaan pembangunan Perangkat Daerah berjangka 1 (satu) tahun yang memuat kondisi pelayanan Perangkat Daerah, gambaran visi dan misi, serta rencana pembangunan Perangkat Daerah untuk 1 (satu) tahun yang akan datang.

Renja Perangkat Daerah juga merupakan penjabaran dari Rencana Strategis (Renstra) Perangkat Daerah yang merupakan penjabaran RPJMD oleh Perangkat Daerah. Renstra Perangkat Daerah merupakan dokumen perencanaan pembangunan oleh Perangkat Daerah untuk jangka waktu 5 (lima) tahun sesuai dengan jangka waktu RPJMD. Selanjutnya dalam rangka meningkatkan kualitas dan akuntabilitas dalam pelaksanaan pembangunan maka Renja Perangkat Daerah disusun dengan melibatkan seluruh pemangku kepentingan yang ada di Perangkat Daerah berdasarkan atas tugas pokok



fungsi serta urusan pemerintahan yang menjadi tanggung jawab Perangkat Daerah.

Rencana Kerja Dinas Pekerjaan Umum dan Penataan Ruang Kabupaten Temanggung Tahun 2022 adalah dokumen perencanaan Dinas Pekerjaan Umum dan Penataan Ruang Kabupaten Temanggung untuk periode Tahun 2022 yang memuat kebijakan, program, dan kegiatan pembangunan yang didasarkan pada kondisi, potensi, permasalahan, kebutuhan nyata, dan aspirasi masyarakat yang tumbuh berkembang di Kabupaten Temanggung dan berorientasi pada hasil yang akan dicapai selama kurun waktu 1 (satu) tahun di Tahun 2022.

Renja Dinas Pekerjaan Umum dan Penataan Ruang Kabupaten Temanggung Tahun 2022 memiliki keterkaitan yang erat dan sejalan dengan arah pembangunan nasional, provinsi, dan mendukung arah perencanaan pembangunan daerah.

Adapun Keterkaitan hubungan dan hierarki perencanaan pembangunan yang ada pada Renja Dinas Pekerjaan Umum dan Penataan Ruang Kabupaten Temanggung Tahun 2022 dapat dilihat pada gambar 1.1 berikut.



Gambar 1.1  
Hubungan dan Hierarki Perencanaan Pembangunan





Renja Dinas Pekerjaan Umum dan Penataan Ruang Kabupaten Temanggung Tahun 2022 disusun dengan serangkaian tahapan dan kegiatan penyusunan sebagai berikut:

**a. Pengolahan Data dan Informasi;**

Pengolahan data dan informasi dalam menyusun Renja Dinas Pekerjaan Umum dan Penataan Ruang Kabupaten Temanggung, pada dasarnya sama dengan pengolahan data dan informasi penyusunan RKPD. Bedanya, data dan informasi yang diolah mencakup bahan yang diperlukan dalam rangka analisis kondisi kinerja dan permasalahan pelayanan internal Dinas Pekerjaan Umum dan Penataan Ruang Kabupaten Temanggung, yang menyangkut aspek:

- 1) Kondisi pelayanan Dinas Pekerjaan Umum dan Penataan Ruang Kabupaten Temanggung;
- 2) Organisasi dan Tatalaksana Dinas Pekerjaan Umum dan Penataan Ruang Kabupaten Temanggung;
- 3) Hasil evaluasi pelaksanaan Renja Dinas Pekerjaan Umum dan Penataan Ruang Kabupaten Temanggung tahun sebelumnya;
- 4) Hasil evaluasi pencapaian target program dan kegiatan Renstra Dinas Pekerjaan Umum dan Penataan Ruang Kabupaten Temanggung;
- 5) Kondisi dan rencana tata ruang wilayah;
- 6) Peraturan perundangan yang terkait dengan tugas dan fungsi pelayanan Dinas Pekerjaan Umum dan Penataan Ruang;
- 7) Pedoman dan standar-standar teknis dan perencanaan Dinas Pekerjaan Umum dan Penataan Ruang Kabupaten Temanggung;
- 8) Data kependudukan dan informasi dasar kewilayahan;
- 9) Rancangan awal RKPD Kabupaten Temanggung tahun 2022;
- 10) Program dan kegiatan yang akan dilaksanakan oleh Pemerintah Pusat dan Pemerintah Provinsi;
- 11) Data Pokok Pembangunan Dinas Pekerjaan Umum dan Penataan Ruang Kabupaten Temanggung; dan
- 12) Informasi lain terkait pelayanan Dinas Pekerjaan Umum dan Penataan Ruang Kabupaten Temanggung.



**b. Analisis Gambaran Pelayanan Dinas Pekerjaan Umum dan Penataan Ruang Kabupaten Temanggung;**

Langkah-langkah untuk menganalisa kinerja pelayanan Dinas Pekerjaan Umum dan Penataan Ruang Kabupaten Temanggung adalah:

- 1) Menampilkan indikator kinerja yang digunakan untuk mengukur kinerja pelayanan Dinas Pekerjaan Umum dan Penataan Ruang Kabupaten Temanggung.
- 2) Mengidentifikasi variabel/data mentah pada setiap jenis indikator kinerja dalam format sebagaimana Laporan Capaian IKPD;
- 3) Mengidentifikasi besaran target untuk setiap jenis indikator dalam Renstra Dinas Pekerjaan Umum, Perumahan dan Kawasan Permukiman Kabupaten Temanggung untuk kondisi tahun 2019-2023;
- 4) Menghitung realisasi dan capaian kinerja sampai dengan tahun 2010, dan perkiraan realisasi tahun 2021 berdasarkan APBD yang telah disahkan untuk pelaksanaan tahun 2021;
- 5) Menampilkan data pokok pembangunan yang terdiri dari definisi, rumus, tabel pokok, analisis, dan data dukung dari semua indikator kinerja pada Dinas Pekerjaan Umum dan Penataan Ruang Kabupaten Temanggung.

**c. Mereview Hasil Evaluasi Pelaksanaan Renja Dinas Pekerjaan Umum, Perumahan dan Kawasan Permukiman Kabupaten Temanggung Tahun Lalu Berdasarkan Renstra Dinas Pekerjaan Umum, Perumahan dan Kawasan Permukiman Kabupaten Temanggung;**

*Review* hasil evaluasi mencakup:

- 1) Realisasi program atau kegiatan yang telah memenuhi target kinerja yang direncanakan;
- 2) Realisasi program atau kegiatan yang melebihi target kinerja yang direncanakan;
- 3) Realisasi program atau kegiatan yang tidak memenuhi target kinerja yang direncanakan;



*Mereview* faktor penyebab tidak tercapainya kinerja program atau kegiatan tersebut. Menganalisis implikasi/dampak yang timbul terhadap target kinerja kegiatan dan kinerja pelayanan Dinas Pekerjaan Umum, Perumahan dan Kawasan Permukiman kabupaten Temanggung. Merumuskan suatu kebijakan atau tindakan perencanaan dan penganggaran yang perlu diambil untuk mengatasi faktor-faktor penyebab tersebut.

*Review* capaian kinerja kegiatan dalam Renstra Dinas Pekerjaan Umum dan Penataan Ruang dilakukan melalui langkah-langkah sebagai berikut:

- 1) Identifikasi sasaran pembangunan, prioritas program dan target kinerja program;
- 2) Evaluasi pencapaian prioritas kegiatan dan target kinerja kegiatan berdasarkan hasil evaluasi pelaksanaan Renstra Dinas Pekerjaan Umum, Perumahan dan Kawasan Permukiman Kabupaten Temanggung tahun-tahun sebelumnya, untuk melihat sejauh mana pencapaian kinerja terhadap target kinerja Renstra Dinas Pekerjaan Umum, Perumahan dan Kawasan Permukiman Kabupaten Temanggung;
- 3) Rumusan kemungkinan permasalahan pembangunan daerah dikaitkan dengan capaian kinerja kegiatan Renstra [Dinas Pekerjaan Umum, Perumahan dan Kawasan Permukiman Kabupaten Temanggung](#) dan pencapaian visi dan misi kepala daerah;
- 4) Identifikasikan kebijakan yang diperlukan untuk tahun rencana berdasarkan capaian kinerja Renstra [Dinas Pekerjaan Umum, Perumahan dan Kawasan Permukiman Kabupaten Temanggung](#) sampai dengan tahun berjalan, misalnya kegiatan apa yang perlu dipacu pembangunannya dan bagaimana strategi untuk mencapai keberhasilan dari pelaksanaannya.

**d. Isu-Isu Penting Penyelenggaraan Tugas dan Fungsi Dinas Pekerjaan Umum dan Penataan Ruang Kabupaten Temanggung;**

Perumusan isu-isu penting penyelenggaraan tugas dan fungsi Dinas Pekerjaan Umum dan Penataan Ruang Kabupaten Temanggung, dimaksudkan untuk menentukan permasalahan, hambatan atas



pelaksanaan program dan kegiatan penyelenggaraan tugas dan fungsi Dinas Pekerjaan Umum dan Penataan Ruang Kabupaten Temanggung berdasarkan hasil evaluasi pelaksanaan Renja Dinas Pekerjaan Umum, Perumahan dan Penataan Ruang Kabupaten Temanggung tahun sebelumnya, serta capaian kinerja Renstra **Dinas Pekerjaan Umum, Perumahan dan Kawasan Permukiman Kabupaten Temanggung**. Isu-isu penting yang dimaksud mencakup :

- 1) Sejauhmana tingkat kinerja pelayanan Dinas Pekerjaan Umum dan Penataan Ruang Kabupaten Temanggung dan hal kritis yang terkait dengan pelayanan Dinas Pekerjaan Umum dan Penataan Ruang Kabupaten Temanggung;
- 2) Permasalahan dan hambatan yang dihadapi dalam menyelenggarakan tugas dan fungsi Dinas Pekerjaan Umum dan Penataan Ruang Kabupaten Temanggung;
- 3) Dampak terhadap pencapaian visi dan misi kepala daerah, capaian program nasional dan internasional, seperti SPM (Standar Pelayanan Minimal) dan SDG's (*Sustainable Development Goals*);
- 4) Berlakunya Undang-Undang Nomor 23 Tahun 2014 tentang Pemerintahan Daerah;
- 5) Penerapan Protokol Kesehatan dalam semua kegiatan;
- 6) Tantangan dan peluang dalam meningkatkan pelayanan Dinas Pekerjaan Umum dan Penataan Ruang Kabupaten Temanggung;
- 7) Formulasi isu-isu penting berupa rekomendasi dan catatan yang strategis untuk di tindaklanjuti dalam perumusan program dan kegiatan prioritas tahun yang di rencanakan.

**e. Telaahan Terhadap Rancangan Awal RKPD;**

Telaah terhadap rancangan awal RKPD, meliputi kegiatan identifikasi prioritas program dan kegiatan, indikator kinerja program atau kegiatan, tolok ukur atau target sasaran program atau kegiatan, serta pagu indikatif yang dialokasikan untuk setiap program atau kegiatan untuk Dinas Pekerjaan Umum dan Penataan Ruang Kabupaten Temanggung.



Tahapan kegiatan telaahan yang dilakukan, adalah:

- a. Mengidentifikasi program dan kegiatan prioritas yang tercantum di dalam rancangan awal RKPD;
- b. Mengidentifikasi jenis program dan kegiatan apa saja yang sesuai dan yang tidak sesuai antara arahan rancangan awal RKPD dengan hasil analisis kebutuhan.
- c. Mengidentifikasi program dan kegiatan yang akan didanai dengan APBD menurut objek pendapatan daerah dan penerimaan pembiayaan daerah.

**f. Perumusan tujuan dan sasaran;**

Perumusan tujuan dan sasaran didasarkan atas rumusan isu-isu penting penyelenggaraan tugas dan fungsi Dinas Pekerjaan Umum dan Penataan Ruang Kabupaten Temanggung yang dikaitkan dengan sasaran target kinerja Renstra Dinas Pekerjaan Umum, Perumahan dan Kawasan Permukiman Kabupaten Temanggung.

**g. Penelaahan usulan program dan kegiatan dari masyarakat;**

Kajian usulan program dan kegiatan dari masyarakat merupakan bagian dari kegiatan jaring aspirasi terkait kebutuhan dan harapan pemangku kepentingan, terhadap prioritas dan sasaran pelayananserta kebutuhan pembangunan tahun yang direncanakan, sesuai dengan tugas dan fungsi Dinas Pekerjaan Umum dan Penataan Ruang Kabupaten Temanggung. Usulan program atau kegiatan yang berasal dari masyarakat lebih bersifat teknis sehingga lebih tepat untuk diakomodasi dan dilaksanakan oleh PERANGKAT DAERAH lain dan bukan oleh Dinas Pekerjaan Umum dan Penataan Ruang Kabupaten Temanggung. Namun dalam proses ini Dinas Pekerjaan Umum dan Penataan Ruang Kabupaten Temanggung mempunyai peran yang sangat penting karena proses pengakomodasian usulan masyarakat dilaksanakan dalam desk perencanaan yang dilakukan oleh Dinas Pekerjaan Umum dan Penataan Ruang Kabupaten Temanggung terhadap seluruh Perangkat Daerah yang lain.



**h. Perumusan Kegiatan Prioritas dan Strategis;**

Perumusan program dan kegiatan sesuai dengan prioritas dan sasaran pembangunan tahun yang direncanakan berdasarkan tingkat urgensi dan relevansinya, yang disesuaikan dengan kebutuhan dan kemampuan untuk memecahkan isu-isu penting terkait penyelenggaraan tugas dan fungsi Dinas Pekerjaan Umum dan Penataan Ruang dalam pembangunan daerah.

**i. Penyajian Awal Dokumen Rancangan Renja Dinas Pekerjaan Umum dan Penataan Ruang Kabupaten Temanggung;**

Penyusunan dokumen rancangan Renja Dinas Pekerjaan Umum dan Penataan Ruang Kabupaten Temanggung merupakan kegiatan penulisan dan penyajian dari seluruh proses yang dilakukan mulai dari pengolahan data/informasi, analisis dan perumusan program atau kegiatan dalam bentuk sebuah dokumen.

**j. Telaahan Kebijakan Nasional;**

Telaahan kebijakan nasional yang perlu dicermati adalah prioritas dan sasaran pembangunan nasional untuk tahun rencana yang terkait dengan pembangunan daerah kabupaten, seperti reformasi birokrasi dan tata kelola, bidang pendidikan, kesehatan, penanggulangan kemiskinan, ketahanan pangan, infrastruktur, iklim investasi dan iklim usaha, energi, lingkungan hidup dan pengelolaan bencana, daerah tertinggal, terdepan, terluar dan pascakonflik, kebudayaan, kreatifitas, dan inovasi teknologi, politik, hukum dan keamanan.

**k. Penyempurnaan Rancangan Renja Dinas Pekerjaan Umum dan Penataan Ruang Kabupaten Temanggung;**

Penyempurnaan rancangan Renja Dinas Pekerjaan Umum dan Penataan Ruang Kabupaten Temanggung perlu dilakukan setelah mendapatkan masukan dari verifikator pada saat desk rancangan kerja.

**l. Pembahasan Forum Perangkat Daerah; dan**

Pembahasan dalam forum Perangkat Daerah Kabupaten bertujuan untuk menyelaraskan rumusan rancangan Renja Dinas Pekerjaan Umum dan Penataan Ruang Kabupaten Temanggung dengan saran dan masukan dari tim desk rancangan Renja Perangkat Daerah.



**m. Penyesuaian Dokumen Rancangan Renja Dinas Pekerjaan Umum dan Penataan Ruang Kabupaten Temanggung dengan Hasil Pembahasan Forum Perangkat Daerah.**

Dokumen rancangan Renja Dinas Pekerjaan Umum dan Penataan Ruang Kabupaten Temanggung yang telah didiskusikan dalam forum Perangkat Daerah, perlu disesuaikan kembali dengan masukan dari hasil kesepakatan yang diperoleh dari pembahasan forum Perangkat Daerah.

## **2.12 Landasan Hukum**

Adapun yang menjadi landasan hukum dalam penyusunan Renja Dinas Pekerjaan Umum dan Penataan Ruang Kabupaten Temanggung Tahun 2022 adalah sebagai berikut:

1. Undang-undang Nomor 25 Tahun 2004 tentang Sistem Perencanaan Pembangunan Nasional;
2. Undang-undang Nomor 17 Tahun 2007 tentang Rencana Pembangunan Jangka Panjang Nasional Tahun 2005-2025;
3. Undang-undang Nomor 26 Tahun 2007 tentang Penataan Ruang;
4. Undang-undang Nomor 6 Tahun tentang Desa;
5. Undang-undang Nomor 23 Tahun 2014 tentang Pemerintah Daerah sebagaimana telah dirubah beberapa kali terakhir dengan Undang-undang Nomor 9 Tahun 2015 tentang Perubahan Kedua Atas Undang-undang Nomor 23 Tahun 2014 tentang Pemerintahan Daerah;
6. Peraturan Pemerintah Nomor 58 tahun 2005 tentang Pengelolaan Keuangan Daerah;
7. Peraturan Pemerintah Nomor 26 Tahun 2008 tentang Rencana Tata Ruang Wilayah Nasional;
8. Peraturan Pemerintah Nomor 18 Tahun 2016 tentang Perangkat Daerah;
9. Peraturan Pemerintah Nomor 13 Tahun 2019 tentang Laporan dan Evaluasi Penyelenggaraan Pemerintahan Daerah;
10. Peraturan Presiden Nomor 18 Tahun 2020 tentang Rencana Pembangunan Jangka Menengah Nasional Tahun 2020-2024;



11. Peraturan Daerah Provinsi Jawa Tengah Nomor 3 Tahun 2008 tentang Rencana Pembangunan Jangka Panjang Daerah Provinsi Jawa Tengah Tahun 2005-2025;
12. Peraturan Daerah Provinsi Jawa Tengah Nomor 6 Tahun 2010 tentang Rencana Tata Ruang Wilayah Provinsi Jawa Tengah Tahun 2009-2029;
13. Peraturan Daerah Provinsi Jawa Tengah Nomor 5 Tahun 2019 tentang Rencana Pembangunan Jangka Menengah Daerah Provinsi Jawa Tengah Tahun 2018-2023;
14. Peraturan Daerah Kabupaten Temanggung Nomor 10 Tahun 2008 tentang Rencana Pembangunan Jangka Panjang Daerah Kabupaten Temanggung Tahun 2005-2025;
15. Peraturan Daerah Kabupaten Temanggung Nomor 1 Tahun 2012 tentang Rencana Tata Ruang Wilayah Kabupaten Temanggung Tahun 2011-2031;
16. Peraturan Daerah Kabupaten Temanggung Nomor 26 Tahun 2012 tentang Pengelolaan Keuangan Daerah;
17. Peraturan Daerah Kabupaten Temanggung Nomor 1 Tahun 2014 tentang Rencana Pembangunan Jangka Menengah Kabupaten Temanggung Tahun 2018-2023;
18. Peraturan Daerah Kabupaten Temanggung Nomor 18 Tahun 2020 tentang Tata Cara Penyusunan Rencana Pembangunan Jangka Panjang Daerah, Rencana Pembangunan Jangka Menengah Daerah, Rencana Strategis Perangkat Daerah, Rencana Kerja Pemerintah Daerah, Rencana Kerja Satuan Kerja Perangkat Daerah, dan Pelaksanaan Musyawarah Perencanaan Pembangunan Daerah;
19. Peraturan Daerah Kabupaten Temanggung Nomor 24 Tahun 2020 tentang Perubahan atas Peraturan Bupati Temanggung Nomor 10 Tahun 2016 tentang Pembentukan dan Susunan Perangkat Daerah Kabupaten Temanggung;
20. Peraturan Menteri Dalam Negeri Nomor 13 Tahun 2006 tentang Pedoman Pengelolaan Keuangan Daerah sebagaimana telah diubah terakhir dengan Peraturan Menteri Dalam Negeri Nomor 21 Tahun 2011 tentang Perubahan Kedua atas Peraturan Menteri Dalam Negeri Nomor 13 Tahun 2006 tentang Pedoman Pengelolaan Keuangan Daerah;





21. Peraturan Menteri Dalam Negeri Nomor 86 Tahun 2017 tentang Tata Cara Perencanaan, Pengendalian Dan Evaluasi Pembangunan Daerah, Tata Cara Evaluasi Rancangan Peraturan Daerah Tentang Rencana Pembangunan Jangka Panjang Daerah Dan Rencana Pembangunan Jangka Menengah Daerah, Serta Tata Cara Perubahan Rencana Pembangunan Jangka Panjang Daerah, Rencana Pembangunan Jangka Menengah Daerah, Dan Rencana Kerja Pemerintah Daerah;
22. Peraturan Menteri Dalam Negeri Nomor 70 Tahun 2019 tentang Sistem Informasi Pemerintahan Daerah;
23. Peraturan Menteri Dalam Negeri Nomor 90 Tahun 2019 tentang Klasifikasi, Kodifikasi dan Nomenklatur Perencanaan Pembangunan dan Keuangan Daerah; dan
24. Keputusan Menteri Dalam Negeri Nomor 050/3708 Tahun 2020 tentang Verifikasi dan Validasi Klasifikasi, Kodifikasi dan Nomenklatur Perencanaan Pembangunan dan Keuangan Daerah.

### **2.13 Maksud dan Tujuan**

Maksud disusunnya Renja Dinas Pekerjaan Umum dan Penataan Ruang Kabupaten Temanggung Tahun 2022 adalah sebagai pedoman bagi Dinas Pekerjaan Umum dan Penataan Ruang Kabupaten Temanggung dalam rangka merumuskan prioritas kegiatan pembangunan daerah, sasaran dan target sasaran beserta indikatornya yang akan menjadi tolok ukur penilaian kinerja Dinas Pekerjaan Umum dan Penataan Ruang untuk Tahun 2022 sesuai dengan tugas pokok dan fungsi Dinas Pekerjaan Umum dan Penataan Ruang Kabupaten Temanggung.

Adapun tujuan dari disusunnya Renja Dinas Pekerjaan Umum dan Penataan Ruang Kabupaten Temanggung Tahun 2022 adalah antara lain sebagai berikut:

1. Untuk mengoptimalkan peran, fungsi, dan mewujudkan perencanaan pembangunan daerah Tahun 2022 yang akuntabel, partisipatif, bermanfaat, tepat sasaran, dan berkesinambungan;



2. Sebagai acuan pelaksanaan program dan kegiatan Dinas Pekerjaan Umum dan Penataan Ruang Kabupaten Temanggung selama kurun waktu 1 tahun yaitu Tahun 2022;
3. Memberikan arahan yang jelas atas target kinerja dari masing-masing program dan kegiatan Dinas Pekerjaan Umum dan Penataan Ruang Kabupaten Temanggung Tahun 2022;
4. Sebagai acuan dalam rangka pelaksanaan evaluasi kinerja program dan kegiatan Dinas Pekerjaan Umum dan Penataan Ruang Tahun 2022; dan
5. Sebagai bahan penyusunan Laporan Kinerja Intansi Pemerintah (LKjIP) Dinas Pekerjaan Umum dan Penataan Ruang Kabupaten Temanggung Tahun 2022.

#### **2.14 Sistematika Penulisan**

Adapun sistematika penulisan dalam penyajian Renja Dinas Pekerjaan Umum dan Penataan Ruang Kabupaten Temanggung Tahun 2022 adalah sebagai berikut:

- BAB I PENDAHULUAN
- BAB II EVALUASI PELAKSANAAN RENJA DINAS PEKERJAAN UMUM, PERUMAHAN DAN KAWASAN PERMUKIMAN KABUPATEN TEMANGGUNG TAHUN 2020
- BAB III TUJUAN, SASARAN, PROGRAM, DAN KEGIATAN
- BAB IV PENUTUP

**BAB II****EVALUASI PELAKSANAAN RENJA DINAS PEKERJAAN UMUM,  
PERUMAHAN DAN KAWASAN PERMUKIMAN  
KABUPATEN TEMANGGUNG TAHUN 2020****2.1 Evaluasi Pelaksanaan Renja Dinas Pekerjaan Umum, Perumahan Dan Kawasan Permukiman Kabupaten Temanggung Tahun 2020 Dan Capaian Renstra Dinas Pekerjaan Umum, Perumahan Dan Kawasan Permukiman Kabupaten Temanggung Tahun 2019-2023**

Dalam melakukan penyusunan Renja Dinas Pekerjaan Umum dan Penataan Ruang Kabupaten Temanggung Tahun 2022, diperlukan adanya evaluasi atas pelaksanaan Renja Dinas Pekerjaan Umum, Perumahan dan Kawasan Permukiman Kabupaten Temanggung Tahun 2020 terhadap capaian renstra Dinas Pekerjaan Umum, Perumahan dan Kawasan Permukiman Kabupaten Temanggung Tahun 2019-2023, serta evaluasi terhadap proyeksi capaian Renja untuk tahun berjalan yaitu Tahun 2021.

Evaluasi dilaksanakan dengan membandingkan proyeksi capaian akhir Renja Dinas Pekerjaan Umum, Perumahan dan Kawasan Permukiman Kabupaten Temanggung sampai dengan tahun berjalan yaitu **Tahun 2021 terhadap target di Tahun 2022.**

Evaluasi terhadap capaian Renstra Dinas Pekerjaan Umum, Perumahan dan Kawasan Permukiman Kabupaten Temanggung Tahun 2019-2023 telah dapat dilakukan, dimana capaian kinerja Tahun 2020 sebagai tahun ke-dua pelaksanaan Renstra Dinas Pekerjaan Umum, Perumahan dan Kawasan Permukiman Kabupaten Temanggung 2019-2023 telah dapat diketahui. Adapun hasil evaluasi adalah sebagaimana disajikan pada tabel berikut:



Tabel 2.1.

Rekapitulasi Evaluasi Hasil Pelaksanaan Renja Dinas Pekerjaan Umum, Perumahan dan Kawasan Permukiman Kabupaten Temanggung s.d Tahun 2020

| No                            | Bidang/<br>Program/<br>Kegiatan                         | Indikator<br>Kinerja<br>Program/<br>Kegiatan                                 | Satuan   | Target Akhir<br>Renstra |                       | Realisasi s/d<br>2018 |                       | Target 2019 |                       |                       | Realisasi<br>2019 |                       | Capaian<br>2019 |        | Realisasi s/d<br>2019 |                       | Capaian s/d<br>2020 |                       | Ket<br>. |
|-------------------------------|---|--|----------|-------------------------|-----------------------|-----------------------|-----------------------|-------------|-----------------------|-----------------------|-------------------|-----------------------|-----------------|--------|-----------------------|-----------------------|---------------------|-----------------------|----------|
|                               |   |  |          | K                       | Rp                    | K                     | Rp                    | K           | Rp<br>(RENJA)         | RP (DPA)              | K                 | Rp                    | K               | Rp (%) | K                     | Rp                    | K                   | Rp                    |          |
| 1                             | 2   | 3  | 4        | 5                       | 6                     | 7                     | 8                     | 9           | 10                    | 11                    | 12                | 13                    | 14              | 15     | 16                    | 17                    | 18                  | 19                    | 10       |
| <b>BELANJA TIDAK LANGSUNG</b> |   |  |          |                         |                       |                       |                       |             |                       |                       |                   |                       |                 |        |                       |                       |                     |                       |          |
| <b>1</b>                      | <b>Belanja Pegawai</b>                                  |  |          |                         |                       |                       |                       |             |                       |                       |                   |                       |                 |        |                       |                       |                     |                       |          |
|                               | Gaji dan Tunjangan                                      | Terbayarnya gaji dan tunjangan   | Bulan    | 12                      | 12,194,239,080        | 12                    | 12,000,341,016        | 12          | 14,364,056,073        | 14,364,056,073        | 12                | 13,787,491,226        | 100             | 95.99  | 24                    | 25,787,832,242        | 36                  | 13,877,719,838        |          |
|                               | <b>Total Program</b>                                    |  |          |                         | <b>12,194,239,080</b> |                       | <b>12,000,341,016</b> |             | <b>14,364,056,073</b> | <b>14,364,056,073</b> |                   | <b>13,787,491,226</b> |                 |        |                       | <b>25,787,832,242</b> |                     | <b>13,877,719,838</b> |          |
| <b>BELANJA LANGSUNG</b>       |   |  |          |                         |                       |                       |                       |             |                       |                       |                   |                       |                 |        |                       |                       |                     |                       |          |
| <b>A</b>                      | <b>FUNGSI PENUNJANG PERENCANAAN</b>                     |  |          |                         |                       |                       |                       |             |                       |                       |                   |                       |                 |        |                       |                       |                     |                       |          |
|                               | Program Perencanaan Pembangunan Daerah                  | Tersusunnya dokumen : Renja, Perubahan Renja, RKA, DPA, RKPA, DPPA, Evaluasi | Kegiatan | 1                       |                       | 1                     | 3,496,575             |             |                       |                       |                   |                       |                 |        |                       |                       |                     |                       |          |
|                               | <b>Total Program</b>                                    |  |          |                         |                       |                       | <b>3,496,575</b>      |             |                       |                       |                   |                       |                 |        |                       |                       |                     |                       |          |
| <b>B</b>                      | <b>PENDUKUNG OPERASIONAL SKPD</b>                       |  |          |                         |                       |                       |                       |             |                       |                       |                   |                       |                 |        |                       |                       |                     |                       |          |
| <b>1</b>                      | <b>Program Pelayanan Administrasi Perkantoran</b>       |  |          |                         |                       |                       |                       |             |                       |                       |                   |                       |                 |        |                       |                       |                     |                       |          |
|                               | Penyediaan Jasa Komunikasi, Sumber Daya Air dan Listrik | Terbayarnya rekening listrik, telpon, air dan internet                       | Bulan    | 12                      | 207,360,000           | 12                    | 68,748,312            |             |                       |                       |                   |                       |                 |        | 12                    | 68,748,312            |                     |                       |          |
|                               | Penyediaan Jasa Pemeliharaan dan Perizinan              | Lancarnya tugas dan kegiatan di DPUPKP Kab.                                  | Bulan    | 12                      | 483,836,544           | 12                    | 230,662,114           |             |                       |                       |                   |                       |                 |        | 12                    | 230,662,114           |                     |                       |          |



| No | Bidang/<br>Program/<br>Kegiatan   | Indikator<br>Kinerja<br>Program/<br>Kegiatan                                  | Satuan   | Target Akhir<br>Renstra |            | Realisasi s/d<br>2018 |                 | Target 2019 |               |          | Realisasi<br>2019 |    | Capaian<br>2019 |        | Realisasi s/d<br>2019 |                 | Capaian s/d<br>2020 |    | Ket<br>. |
|----|---|---|----------|-------------------------|------------|-----------------------|-----------------|-------------|---------------|----------|-------------------|----|-----------------|--------|-----------------------|-----------------|---------------------|----|----------|
|    |   |   |          | K                       | Rp         | K                     | Rp              | K           | Rp<br>(RENJA) | RP (DPA) | K                 | Rp | K<br>(%)        | Rp (%) | K                     | Rp              | K                   | Rp |          |
| 1  | 2   | 3   | 4        | 5                       | 6          | 7                     | 8               | 9           | 10            | 11       | 12                | 13 | 14              | 15     | 16                    | 17              | 18                  | 19 | 10       |
|    | Kendaraan<br>Dinas/<br>Operasional  | Temanggung  |          |                         |            |                       |                 |             |               |          |                   |    |                 |        |                       |                 |                     |    |          |
|    | Penyediaan<br>Jasa<br>Kebersihan<br>Kantor  | Tersedianya<br>Pihak Ke 3<br>Kebersihan<br>Kantor                             | Bulan    | 12                      | 41,472,000 | 12                    | 103,012,<br>842 |             |               |          |                   |    |                 |        | 12                    | 103,012,<br>842 |                     |    |          |
|    | Penyediaan<br>Alat Tulis<br>Kantor  | Terselenggar<br>anya<br>administrasi<br>perkantoran<br>yang baik              | Bulan    | 12                      | 38,806,636 | 12                    | 47,779,800      |             |               |          |                   |    |                 |        | 12                    | 47,779,800      |                     |    |          |
|    | Penyediaan<br>Barang<br>Cetakan dan<br>Penggandaan                                  | Tersedianya<br>barang<br>cetakan dan<br>terlaksananya<br>a barang<br>dokumen  | Bulan    | 12                      | 81,630,374 | 12                    | 36,553,925      |             |               |          |                   |    |                 |        | 12                    | 36,553,925      |                     |    |          |
|    | Penyediaan<br>Komponen<br>Instalasi<br>Listrik/<br>Penerangan<br>Bangunan<br>Kantor | Tersedianya<br>peralatan<br>listrik<br>dengan baik                            | Bulan    | 12                      | 10,368,000 | 12                    | 16,472,000      |             |               |          |                   |    |                 |        | 12                    | 16,472,000      |                     |    |          |
|    | Peralatan<br>dan<br>Perlengkap<br>an Kantor   | Tersedianya<br>peralatan<br>dan<br>perlengkap<br>an kantor<br>yang<br>memadai | Bulan    | 12                      | 51,477,120 | 12                    | 128,328,<br>500 |             |               |          |                   |    |                 |        | 12                    | 128,328,<br>500 |                     |    |          |
|    | Penyediaan<br>Bahan<br>Bacaan dan<br>Peraturan<br>Perundang-<br>Undangan            | Tersedianya<br>bahan<br>bacaan dan<br>perundang -<br>undangan<br>dengan baik  | Kegiatan | 1                       | 6,220,800  | 1                     | 2,620,000       |             |               |          |                   |    |                 |        | 1                     | 2,620,000       |                     |    |          |
|    | Penyediaan<br>Makanan   | Terselenggar<br>anya  | Bulan    | 12                      | 81,990,144 | 12                    | 55,032,000      |             |               |          |                   |    |                 |        | 12                    | 55,032,000      |                     |    |          |

| No       | Bidang/<br>Program/<br>Kegiatan                          | Indikator<br>Kinerja<br>Program/<br>Kegiatan                       | Satuan   | Target Akhir<br>Renstra |                      | Realisasi s/d<br>2018 |                      | Target 2019 |               |          | Realisasi<br>2019 |    | Capaian<br>2019 |        | Realisasi s/d<br>2019 |                      | Capaian s/d<br>2020 |    | Ket<br>. |
|----------|--|--|----------|-------------------------|----------------------|-----------------------|----------------------|-------------|---------------|----------|-------------------|----|-----------------|--------|-----------------------|----------------------|---------------------|----|----------|
|          |  |  |          | K                       | Rp                   | K                     | Rp                   | K           | Rp<br>(RENJA) | RP (DPA) | K                 | Rp | K<br>(%)        | Rp (%) | K                     | Rp                   | K                   | Rp |          |
| 1        | 2  | 3  | 4        | 5                       | 6                    | 7                     | 8                    | 9           | 10            | 11       | 12                | 13 | 14              | 15     | 16                    | 17                   | 18                  | 19 | 10       |
|          | dan Minuman  | kegiatan harian, rapat, dan jamuan tamu                            |          |                         |                      |                       |                      |             |               |          |                   |    |                 |        |                       |                      |                     |    |          |
|          | Rapat-Rapat Koordinasi dan Konsultasi Keluar Daerah      | Terciptanya koordinasi luar daerah, Lancarnya tugas dan kegiatan   | Bulan    | 12                      | 130,225,040          | 12                    | 86,644,100           |             |               |          |                   |    |                 |        | 12                    | 86,644,100           |                     |    |          |
|          | Rapat-Rapat Koordinasi dan Konsultasi Dalam Daerah       | Terciptanya koordinasi dalam daerah, Lancarnya tugas dan kegiatan  | Bulan    | 12                      | 16,065,000           | 12                    | 4,375,000            |             |               |          |                   |    |                 |        | 12                    | 4,375,000            |                     |    |          |
|          | Jasa Pelayanan Perkantoran                               | Terlaksananya pelayanan administrasi perkantoran dengan baik       | Bulan    | 12                      | 1,088,631,360        | 12                    | 196,694,396          |             |               |          |                   |    |                 |        | 12                    | 196,694,396          |                     |    |          |
|          | Pengolahan Data dan Monev Infrastruktur Pekerjaan Umum   | SPM SIPJAKI DAN HSBGN, Monitoring dan Evaluasi Infrastruktur PU an | Bulan    | 12                      | 82,652,320           | 12                    | 35,057,015           |             |               |          |                   |    |                 |        | 12                    | 35,057,015           |                     |    |          |
|          | Penyusunan SPM Pekerjaan Umum                            | SPM SIPJAKI DAN HSBGN, Monitoring dan Evaluasi Infrastruktur PU an | Kegiatan | 1                       | 62,005,155           | 1                     | 28,779,445           |             |               |          |                   |    |                 |        | 1                     | 28,779,445           |                     |    |          |
|          | <b>Total Program</b>                                     |  |          |                         | <b>2,382,740,493</b> |                       | <b>1,040,759,449</b> |             |               |          |                   |    |                 |        |                       | <b>1,040,759,449</b> |                     |    |          |
| <b>2</b> | <b>Program Peningkatan Sarana dan Prasarana Aparatur</b> |  |          |                         |                      |                       |                      |             |               |          |                   |    |                 |        |                       |                      |                     |    |          |
|          | Pengadaan  |  | Kegiatan | 1                       | 183,505,             | 1                     | 83,416,250           |             |               |          |                   |    |                 |        | 1                     | 83,416,250           |                     |    |          |



| No       | Bidang/<br>Program/<br>Kegiatan  | Indikator<br>Kinerja<br>Program/<br>Kegiatan | Satuan   | Target Akhir<br>Renstra |                            | Realisasi s/d<br>2018 |                           | Target 2019 |               |          | Realisasi<br>2019 |    | Capaian<br>2019 |        | Realisasi s/d<br>2019 |                           | Capaian s/d<br>2020 |    | Ket<br>. |
|----------|--|--|----------|-------------------------|----------------------------|-----------------------|---------------------------|-------------|---------------|----------|-------------------|----|-----------------|--------|-----------------------|---------------------------|---------------------|----|----------|
|          |  |  |          | K                       | Rp                         | K                     | Rp                        | K           | Rp<br>(RENJA) | RP (DPA) | K                 | Rp | K<br>(%)        | Rp (%) | K                     | Rp                        | K                   | Rp |          |
| 1        | 2  | 3  | 4        | 5                       | 6                          | 7                     | 8                         | 9           | 10            | 11       | 12                | 13 | 14              | 15     | 16                    | 17                        | 18                  | 19 | 10       |
|          | Peralatan<br>Gedung<br>Kantor  |  |          |                         | 000                        |                       |                           |             |               |          |                   |    |                 |        |                       |                           |                     |    |          |
|          | Pemeliharaan<br>Rutin/<br>Berkala<br>Gedung<br>Kantor                    | Tercapainya<br>kenyamanan<br>perkantoran     | Bulan    | 12                      | 1,651,968,<br>000          | 12                    | 77,908,650                |             |               |          |                   |    |                 |        | 12                    | 77,908,650                |                     |    |          |
|          | Pemeliharaan<br>Rutin/<br>Berkala<br>Peralatan<br>Gedung<br>Kantor       | Tercapainya<br>kenyamanan<br>perkantoran     | Bulan    | 12                      | 38,016,000                 | 12                    | 44,000,500                |             |               |          |                   |    |                 |        | 12                    | 44,000,500                |                     |    |          |
|          | Pembanguna<br>n Gedung   |  | Kegiatan | 1                       | 6,931,969,<br>400          | 1                     | 3,957,640,<br>400         |             |               |          |                   |    |                 |        | 1                     | 3,957,640,<br>400         |                     |    |          |
|          | Pemeliharaan<br>n Gedung<br>Pemerintah<br>Daerah                         |  | Kegiatan | 1                       | 696,626,<br>000            | 1                     | 198,595,<br>900           |             |               |          |                   |    |                 |        | 1                     | 198,595,<br>900           |                     |    |          |
|          | Sarpras<br>Kelurahan<br>Bidang<br>Keciptakarya<br>an                     |  | Kegiatan | 1                       | 993,358,<br>400            | 1                     | 484,672,<br>000           |             |               |          |                   |    |                 |        | 1                     | 484,672,<br>000           |                     |    |          |
|          | Penataan<br>Landscape<br>TV dan<br>Laboratoriu<br>m Tembakau<br>Tahap II |  |          |                         |                            |                       | 0                         |             |               |          |                   |    |                 |        | -                     | -                         |                     |    |          |
|          | <b>Total<br/>Program</b>   |  |          |                         | <b>10,495,44<br/>2,800</b> |                       | <b>4,846,233,<br/>700</b> |             |               |          |                   |    |                 |        |                       | <b>4,846,233,<br/>700</b> |                     |    |          |
| <b>3</b> | <b>Program Peningkatan Disiplin Aparatur</b>                             |  |          |                         |                            |                       |                           |             |               |          |                   |    |                 |        |                       |                           |                     |    |          |
|          | Pengadaan<br>Pakaian<br>Dinas<br>Beserta<br>Perlengkap                   |  | Kegiatan | 1                       |                            | 1                     | 44,165,000                |             |               |          |                   |    |                 |        | 1                     | 44,165,000                |                     |    |          |



| No       | Bidang/<br>Program/<br>Kegiatan                      | Indikator<br>Kinerja<br>Program/<br>Kegiatan                                      | Satuan   | Target Akhir<br>Renstra |                | Realisasi s/d<br>2018 |                   | Target 2019 |               |          | Realisasi<br>2019 |    | Capaian<br>2019 |        | Realisasi s/d<br>2019 |                   | Capaian s/d<br>2020 |    | Ket<br>. |
|----------|--|---|----------|-------------------------|----------------|-----------------------|-------------------|-------------|---------------|----------|-------------------|----|-----------------|--------|-----------------------|-------------------|---------------------|----|----------|
|          |  |   |          | K                       | Rp             | K                     | Rp                | K           | Rp<br>(RENJA) | RP (DPA) | K                 | Rp | K<br>(%)        | Rp (%) | K                     | Rp                | K                   | Rp |          |
| 1        | 2  | 3   | 4        | 5                       | 6              | 7                     | 8                 | 9           | 10            | 11       | 12                | 13 | 14              | 15     | 16                    | 17                | 18                  | 19 | 10       |
|          | nya  |   |          |                         |                |                       |                   |             |               |          |                   |    |                 |        |                       |                   |                     |    |          |
|          | <b>Total<br/>Program</b>                             |   |          |                         | <b>0</b>       |                       | <b>44,165,000</b> |             |               |          |                   |    |                 |        |                       | <b>44,165,000</b> |                     |    |          |
| <b>4</b> | <b>Program Pembangunan Jalan dan Jembatan</b>        |   |          |                         |                |                       |                   |             |               |          |                   |    |                 |        |                       |                   |                     |    |          |
|          | Pembangunan Jembatan                                 |   | Unit     |                         |                | 2                     | 6,378,981,695     |             |               |          |                   |    |                 |        | 2                     | 6,378,981,695     |                     |    |          |
|          | Peningkatan Jembatan                                 | Persentase Jembatan yang Kondisi Baik (87%)                                       | Unit     | 4                       |                | 7                     | 2,780,359,817     |             |               |          |                   |    |                 |        | 7                     | 2,780,359,817     |                     |    |          |
|          | Peningkatan Jalan Kabupaten                          | Persentase Jalan yang Menjamin Kendaraan Berjalan dengan Selamat dan Nyaman (79%) | Ruas     | 15                      | 18,351,360,000 | 14                    | 4,695,540,569     |             |               |          |                   |    |                 |        | 14                    | 4,695,540,569     |                     |    |          |
|          | DAK Penugasan Sub Bidang Jalan                       |   | Kegiatan | 1                       |                | 1                     | 15,638,844,000    |             |               |          |                   |    |                 |        | 1                     | 15,638,844,000    |                     |    |          |
|          | Pembangunan Jalan dan Peningkatan Kapasitas Jalan    |   | Ruas     | 1                       |                | 1                     | 11,786,072,893    |             |               |          |                   |    |                 |        | 1                     | 11,786,072,893    |                     |    |          |
|          | Pembangunan Jalan Gemawang-Muncar-Sukodadi (Ban-Keu) |   | Kegiatan | 1                       |                | 1                     | 7,039,370,000     |             |               |          |                   |    |                 |        | 1                     | 7,039,370,000     |                     |    |          |
|          | Peningkatan Jalan Kabupaten (DID)                    |   | Kegiatan | 1                       |                | 1                     | 3,112,652,366     |             |               |          |                   |    |                 |        | 1                     | 3,112,652,366     |                     |    |          |
|          | Peningkatan  |   | Ruas     |                         |                |                       | 0                 |             |               |          |                   |    |                 |        |                       |                   |                     |    |          |





| No | Bidang/<br>Program/<br>Kegiatan  | Indikator<br>Kinerja<br>Program/<br>Kegiatan | Satuan   | Target Akhir<br>Renstra |    | Realisasi s/d<br>2018 |                 | Target 2019 |               |          | Realisasi<br>2019 |    | Capaian<br>2019 |        | Realisasi s/d<br>2019 |                 | Capaian s/d<br>2020 |    | Ket<br>. |
|----|--|--|----------|-------------------------|----|-----------------------|-----------------|-------------|---------------|----------|-------------------|----|-----------------|--------|-----------------------|-----------------|---------------------|----|----------|
|    |  |  |          | K                       | Rp | K                     | Rp              | K           | Rp<br>(RENJA) | RP (DPA) | K                 | Rp | K<br>(%)        | Rp (%) | K                     | Rp              | K                   | Rp |          |
| 1  | 2  | 3  | 4        | 5                       | 6  | 7                     | 8               | 9           | 10            | 11       | 12                | 13 | 14              | 15     | 16                    | 17              | 18                  | 19 | 10       |
|    | Jembatan<br>(DID)  |  |          |                         |    |                       |                 |             |               |          |                   |    |                 |        | -                     | -               |                     |    |          |
|    | Fasilitasi<br>Pembanguna<br>n Jalan<br>Gemawang-<br>Muncar-<br>Sukodadi  |  | Kegiatan | 1                       |    | 1                     | 68,574,700      |             |               |          |                   |    |                 |        | 1                     | 68,574,700      |                     |    |          |
|    | Fasilitasi<br>Pembanguna<br>n Jalan<br>Bendo Peri<br>(Mudal-<br>Tembarak-<br>Selopampang<br>)  |  | Kegiatan |                         |    |                       | 0               |             |               |          |                   |    |                 |        | -                     | -               |                     |    |          |
|    | Fasilitasi<br>Pembanguna<br>n Jalan<br>Kandangan-<br>Jumo-<br>Ngadirejo<br>(lanjutan)<br>dan<br>Pembanguna<br>n Jalan<br>Tlogopucang-<br>Dakaran |  | Kegiatan |                         |    |                       | 0               |             |               |          |                   |    |                 |        | -                     | -               |                     |    |          |
|    | Fasilitasi<br>Pembanguna<br>n Jalan<br>Muntung-<br>Jumprit-<br>Sibajag dan<br>Pembanguna<br>n Muntung-<br>Jumo                                   |  | Kegiatan |                         |    |                       | 0               |             |               |          |                   |    |                 |        | -                     | -               |                     |    |          |
|    | Fasilitasi<br>DAK Bidang<br>Kebinamarga  |  | Kegiatan | 1                       |    | 1                     | 228,503,<br>534 |             |               |          |                   |    |                 |        | 1                     | 228,503,<br>534 |                     |    |          |

| No       | Bidang/<br>Program/<br>Kegiatan   | Indikator<br>Kinerja<br>Program/<br>Kegiatan   | Satuan   | Target Akhir<br>Renstra |                            | Realisasi s/d<br>2018 |                            | Target 2019 |               |          | Realisasi<br>2019 |    | Capaian<br>2019 |        | Realisasi s/d<br>2019 |                            | Capaian s/d<br>2020 |    | Ket<br>. |
|----------|---|--|----------|-------------------------|----------------------------|-----------------------|----------------------------|-------------|---------------|----------|-------------------|----|-----------------|--------|-----------------------|----------------------------|---------------------|----|----------|
|          |   |  |          | K                       | Rp                         | K                     | Rp                         | K           | Rp<br>(RENJA) | RP (DPA) | K                 | Rp | K<br>(%)        | Rp (%) | K                     | Rp                         | K                   | Rp |          |
| 1        | 2   | 3  | 4        | 5                       | 6                          | 7                     | 8                          | 9           | 10            | 11       | 12                | 13 | 14              | 15     | 16                    | 17                         | 18                  | 19 | 10       |
|          | an  |  |          |                         |                            |                       |                            |             |               |          |                   |    |                 |        |                       |                            |                     |    |          |
|          | <b>Total<br/>Program</b>  |  |          |                         | <b>18,351,360,<br/>000</b> |                       | <b>51,728,899,<br/>574</b> |             |               |          |                   |    |                 |        |                       | <b>51,728,899,<br/>574</b> |                     |    |          |
| <b>5</b> | <b>Program Pembangunan Saluran Drainase/ Gorong-Gorong</b>                |  |          |                         |                            |                       |                            |             |               |          |                   |    |                 |        |                       |                            |                     |    |          |
|          | Perencanaan<br>Pembanguna<br>n Saluran<br>Drainase/<br>Gorong -<br>gorong |  |          | 1                       |                            | 1                     | 193,722,<br>500            |             |               |          |                   |    |                 |        | 1                     | 193,722,<br>500            |                     |    |          |
|          | Pembanguna<br>n Saluran<br>Drainase/<br>Gorong-<br>gorong                 | Terwujudnya<br>pembanguna<br>n drainase /<br>gorong -<br>gorong Kota<br>Temanggung   | Lokasi   | 6                       | 2,210,000,<br>000          | 1                     | 1,452,979,<br>800          |             |               |          |                   |    |                 |        | 1                     | 1,452,979,<br>800          |                     |    |          |
|          | Pemeliharaa<br>n Saluran<br>Drainase/<br>Gorong-<br>gorong                | Pemeliharaa<br>n drainase<br>dan gorong -<br>gorong,<br>Mengurangi<br>terjadinya<br>daya luapan<br>air saat<br>musim hujan | Kegiatan | 6                       |                            | 1                     | 856,516,<br>817            |             |               |          |                   |    |                 |        | 1                     | 856,516,<br>817            |                     |    |          |
|          | Perbaikan<br>Drainase<br>Jalan<br>Perintis<br>Kemerdekaa<br>n             |  | Kegiatan | 1                       |                            | 1                     | 399,716,<br>248            |             |               |          |                   |    |                 |        | 1                     | 399,716,<br>248            |                     |    |          |
|          | <b>Total<br/>Program</b>  |  |          |                         | <b>2,210,000,<br/>000</b>  |                       | <b>2,902,935,<br/>365</b>  |             |               |          |                   |    |                 |        |                       | <b>2,902,935,<br/>365</b>  |                     |    |          |
| <b>6</b> | <b>Program Pembangunan Turap/Talud/Bronjong</b>                           |  |          |                         |                            |                       |                            |             |               |          |                   |    |                 |        |                       |                            |                     |    |          |
|          | Pembanguna<br>n Turap/<br>Talud/<br>Bronjong                              | Tersedianya<br>turap/<br>talud/<br>bronjong,   | Lokasi   | 2                       | 1,224,460,<br>800          | 1                     | 974,533,<br>400            |             |               |          |                   |    |                 |        | 1                     | 974,533,<br>400            |                     |    |          |



| No       | Bidang/<br>Program/<br>Kegiatan                               | Indikator<br>Kinerja<br>Program/<br>Kegiatan                               | Satuan   | Target Akhir<br>Renstra |                           | Realisasi s/d<br>2018 |                           | Target 2019 |               |          | Realisasi<br>2019 |    | Capaian<br>2019 |        | Realisasi s/d<br>2019 |                           | Capaian s/d<br>2020 |    | Ket<br>. |
|----------|---|--|----------|-------------------------|---------------------------|-----------------------|---------------------------|-------------|---------------|----------|-------------------|----|-----------------|--------|-----------------------|---------------------------|---------------------|----|----------|
|          |   |  |          | K                       | Rp                        | K                     | Rp                        | K           | Rp<br>(RENJA) | RP (DPA) | K                 | Rp | K<br>(%)        | Rp (%) | K                     | Rp                        | K                   | Rp |          |
| 1        | 2   | 3  | 4        | 5                       | 6                         | 7                     | 8                         | 9           | 10            | 11       | 12                | 13 | 14              | 15     | 16                    | 17                        | 18                  | 19 | 10       |
|          |   | Mengamank<br>n<br>infrastruktur<br>irigasi                                 |          |                         |                           |                       |                           |             |               |          |                   |    |                 |        |                       |                           |                     |    |          |
|          | Pembanguna<br>n Turap/<br>Talud<br>Pengaman<br>Jalan          | Tercapainya<br>jalan yang<br>aman sesuai<br>dengan<br>standar              | Lokasi   | 7                       | 2,322,432,<br>000         | 1                     | 2,329,641,<br>115         |             |               |          |                   |    |                 |        | 1                     | 2,329,641,<br>115         |                     |    |          |
|          | <b>Total<br/>Program</b>                                      |  |          |                         | <b>3,546,892,<br/>800</b> |                       | <b>3,304,174,<br/>515</b> |             |               |          |                   |    |                 |        |                       | <b>3,304,174,<br/>515</b> |                     |    |          |
| <b>7</b> | <b>Program Rehabilitasi/ Pemeliharaan Jalan dan Jembatan</b>  |  |          |                         |                           |                       |                           |             |               |          |                   |    |                 |        |                       |                           |                     |    |          |
|          | Rehabilitasi/<br>Pemeliharaa<br>n Jembatan                    | Persentase<br>Jembatan<br>yang Kondisi<br>Baik (87%)                       | Unit     | 4                       | 1,512,000,<br>000         | 1                     | 1,059,642,<br>089         |             |               |          |                   |    |                 |        | 1                     | 1,059,642,<br>089         |                     |    |          |
|          | Pemeliharaa<br>n Rutin<br>Jalan dan<br>Prasarana<br>Jalan     | Persentase<br>Jalan yang<br>Kondisi Baik<br>(79%)                          | Kegiatan | 6                       | 4,320,000,<br>000         | 1                     | 4,422,092,<br>599         |             |               |          |                   |    |                 |        | 1                     | 4,422,092,<br>599         |                     |    |          |
|          | <b>Total<br/>Program</b>                                      |  |          |                         | <b>5,832,000,<br/>000</b> |                       | <b>5,481,734,<br/>688</b> |             |               |          |                   |    |                 |        |                       | <b>5,481,734,<br/>688</b> |                     |    |          |
| <b>8</b> | <b>Program Peningkatan Sarana dan Prasarana Kebinamargaan</b> |  |          |                         |                           |                       |                           |             |               |          |                   |    |                 |        |                       |                           |                     |    |          |
|          | Rehabilitasi/<br>Pemeliharaa<br>n Alat-alat<br>Berat          | Persentase<br>Tersedianya<br>Alat Berat<br>dengan<br>Kondisi Baik<br>(87%) | Kegiatan | 1                       | 207,360,<br>000           | 1                     | 56,714,828                |             |               |          |                   |    |                 |        |                       |                           |                     |    |          |
|          | Fasilitasi<br>Penyusunan<br>Raperda                           |  | Kegiatan | 1                       | 14,883,500                | 1                     | 9,485,500                 |             |               |          |                   |    |                 |        |                       |                           |                     |    |          |
|          | Sarpras<br>Kelurahan<br>Bidang<br>Kebinamarga<br>an           |  | Kegiatan | 1                       | 1,495,758,<br>200         | 1                     | 1,471,977,<br>200         |             |               |          |                   |    |                 |        |                       |                           |                     |    |          |

| No       | Bidang/<br>Program/<br>Kegiatan  | Indikator<br>Kinerja<br>Program/<br>Kegiatan   | Satuan   | Target Akhir<br>Renstra |                           | Realisasi s/d<br>2018 |                           | Target 2019 |               |          | Realisasi<br>2019 |    | Capaian<br>2019 |        | Realisasi s/d<br>2019 |                   | Capaian s/d<br>2020 |    | Ket<br>. |
|----------|--|--|----------|-------------------------|---------------------------|-----------------------|---------------------------|-------------|---------------|----------|-------------------|----|-----------------|--------|-----------------------|-------------------|---------------------|----|----------|
|          |  |  |          | K                       | Rp                        | K                     | Rp                        | K           | Rp<br>(RENJA) | RP (DPA) | K                 | Rp | K<br>(%)        | Rp (%) | K                     | Rp                | K                   | Rp |          |
| 1        | 2  | 3  | 4        | 5                       | 6                         | 7                     | 8                         | 9           | 10            | 11       | 12                | 13 | 14              | 15     | 16                    | 17                | 18                  | 19 | 10       |
|          | <b>Total<br/>Program</b>   |  |          |                         | <b>1,718,001,<br/>700</b> |                       | <b>1,538,177,<br/>528</b> |             |               |          |                   |    |                 |        |                       |                   |                     |    |          |
| <b>9</b> | <b>Program Pengembangan dan Pengelolaan Jaringan Irigasi, Rawa, dan Jaringan Pengairan Lainnya</b> |  |          |                         |                           |                       |                           |             |               |          |                   |    |                 |        |                       |                   |                     |    |          |
|          | Rehabilitasi/<br>Pemeliharaan<br>n Pintu Air   | Pintu air<br>berfungsi<br>dengan baik  | Kegiatan | 1                       | 432,000,<br>000           | 1                     | 139,437,<br>808           |             |               |          |                   |    |                 |        | 1                     | 139,437,<br>808   |                     |    |          |
|          | Rehabilitasi/<br>Pemeliharaan<br>n Jaringan<br>Irigasi yang<br>Telah<br>Dibangun                   | Tersedianya<br>air irigasi<br>pada sistim<br>irigasi yang<br>sudah ada<br>(78%)  | Kegiatan | 6                       | 3,024,000,<br>000         | 1                     | 1,767,753,<br>330         |             |               |          |                   |    |                 |        | 1                     | 1,767,753,<br>330 |                     |    |          |
|          | Rehabilitasi/<br>Pemeliharaan<br>/ Pembinaan<br>Petani<br>Pemakai Air                              | Pemeliharaan<br>dan<br>pengelolaan<br>jaringan<br>irigasi,<br>irigasi,<br>Petani<br>Pemakai Air<br>memahami<br>tugas operasi<br>dan<br>pemeliharaan<br>n jaringan<br>irigasi | Kegiatan | 1                       | 86,400,000                | 1                     | 19,090,700                |             |               |          |                   |    |                 |        | 1                     | 19,090,700        |                     |    |          |
|          | Pembanguna<br>n Bendung<br>dan Jaringan<br>Irigasi   | Tersedianya<br>air irigasi<br>pada sistim<br>irigasi yang<br>sudah ada<br>(78%)  | Kegiatan | 11                      | 5,353,344,<br>000         | 1                     | 2,064,940,<br>635         |             |               |          |                   |    |                 |        | 1                     | 2,064,940,<br>635 |                     |    |          |
|          | Pembanguna<br>n Jaringan<br>Air Bersih   |  | Kegiatan | 1                       | 812,825,<br>000           | 1                     | 810,179,<br>900           |             |               |          |                   |    |                 |        | 1                     | 810,179,<br>900   |                     |    |          |
|          | DAK<br>Penugasan<br>Sub Bidang<br>Irigasi  |  | Kegiatan | 1                       | 14,943,500,<br>400        | 1                     | 4,575,633,<br>262         |             |               |          |                   |    |                 |        | 1                     | 4,575,633,<br>262 |                     |    |          |



| No        | Bidang/<br>Program/<br>Kegiatan                                | Indikator<br>Kinerja<br>Program/<br>Kegiatan                             | Satuan   | Target Akhir<br>Renstra |                       | Realisasi s/d<br>2018 |                       | Target 2019 |               |          | Realisasi<br>2019 |    | Capaian<br>2019 |        | Realisasi s/d<br>2019 |                       | Capaian s/d<br>2020 |    | Ket<br>. |
|-----------|--|--|----------|-------------------------|-----------------------|-----------------------|-----------------------|-------------|---------------|----------|-------------------|----|-----------------|--------|-----------------------|-----------------------|---------------------|----|----------|
|           |  |  |          | K                       | Rp                    | K                     | Rp                    | K           | Rp<br>(RENJA) | RP (DPA) | K                 | Rp | K<br>(%)        | Rp (%) | K                     | Rp                    | K                   | Rp |          |
| 1         | 2  | 3  | 4        | 5                       | 6                     | 7                     | 8                     | 9           | 10            | 11       | 12                | 13 | 14              | 15     | 16                    | 17                    | 18                  | 19 | 10       |
|           | Fasilitasi DAK Penugasan Sub Bidang Irigasi                    |  | Kegiatan | 1                       | 167,963,780           | 1                     | 66,013,622            |             |               |          |                   |    |                 |        | 1                     | 66,013,622            |                     |    |          |
|           | Pemetaan Jaringan Irigasi                                      |  | Kegiatan | 1                       | 466,335,790           | 1                     | 461,838,530           |             |               |          |                   |    |                 |        | 1                     | 461,838,530           |                     |    |          |
|           | Penyusunan DED Irigasi   |  | Kegiatan | 1                       | 294,520,700           | 1                     | 281,050,100           |             |               |          |                   |    |                 |        | 1                     | 281,050,100           |                     |    |          |
|           | <b>Total Program</b>   |  |          |                         | <b>25,580,889,670</b> |                       | <b>10,185,937,887</b> |             |               |          |                   |    |                 |        |                       | <b>10,185,937,887</b> |                     |    |          |
| <b>10</b> | <b>Program Pengembangan Wilayah Strategis dan Cepat Tumbuh</b> |  |          |                         |                       |                       |                       |             |               |          |                   |    |                 |        |                       |                       |                     |    |          |
|           | Review DED Rest Area Pringsurat                                |  | Kegiatan | 1                       | 198,629,400           | 1                     | 194,459,200           |             |               |          |                   |    |                 |        | 1                     | 194,459,200           |                     |    |          |
|           | <b>Total Program</b>   |  |          |                         | <b>198,629,400</b>    |                       | <b>194,459,200</b>    |             |               |          |                   |    |                 |        |                       | <b>194,459,200</b>    |                     |    |          |
| <b>11</b> | <b>Program Pembangunan Infrastruktur Pedesaan</b>              |  |          |                         |                       |                       |                       |             |               |          |                   |    |                 |        |                       |                       |                     |    |          |
|           | Fasilitasi Pembangunan Infrastruktur Pedesaan                  | Pemberdayaan masyarakat pedesaan, Terwujudnya infrastruktur yang memadai | Kegiatan | 1                       | 100,000,000           | 1                     | 193,565,145           |             |               |          |                   |    |                 |        | 1                     | 193,565,145           |                     |    |          |
|           | <b>Total Program</b>   |  |          |                         | <b>100,000,000</b>    |                       | <b>193,565,145</b>    |             |               |          |                   |    |                 |        |                       | <b>193,565,145</b>    |                     |    |          |
| <b>12</b> | <b>Program Pengembangan Prasarana Perkotaan</b>                |  |          |                         |                       |                       |                       |             |               |          |                   |    |                 |        |                       |                       |                     |    |          |
|           | Pemeliharaan Lampu Penerangan Jalan Umum (LPJU)                |  | Kegiatan | 1                       | 1,000,000,000         | 1                     | 988,002,060           |             |               |          |                   |    |                 |        | 1                     | 988,002,060           |                     |    |          |
|           | Meterisasi   |  | Kegiatan | 1                       | 1,965,500,000         | 1                     | 1,938,139,000         |             |               |          |                   |    |                 |        | 1                     | 1,938,139,000         |                     |    |          |



| No        | Bidang/<br>Program/<br>Kegiatan                                   | Indikator<br>Kinerja<br>Program/<br>Kegiatan | Satuan   | Target Akhir<br>Renstra |                       | Realisasi s/d<br>2018 |                       | Target 2019 |               |          | Realisasi<br>2019 |    | Capaian<br>2019 |        | Realisasi s/d<br>2019 |                       | Capaian s/d<br>2020 |    | Ket<br>. |
|-----------|---|--|----------|-------------------------|-----------------------|-----------------------|-----------------------|-------------|---------------|----------|-------------------|----|-----------------|--------|-----------------------|-----------------------|---------------------|----|----------|
|           |   |  |          | K                       | Rp                    | K                     | Rp                    | K           | Rp<br>(RENJA) | RP (DPA) | K                 | Rp | K<br>(%)        | Rp (%) | K                     | Rp                    | K                   | Rp |          |
| 1         | 2   | 3  | 4        | 5                       | 6                     | 7                     | 8                     | 9           | 10            | 11       | 12                | 13 | 14              | 15     | 16                    | 17                    | 18                  | 19 | 10       |
|           | dan Instalasi Penerangan Jalan Umum                               |  |          |                         | 000                   |                       | 100                   |             |               |          |                   |    |                 |        |                       | 100                   |                     |    |          |
|           | Pendataan LPJU  |  | Kegiatan | 1                       | 395,182,000           | 1                     | 349,005,616           |             |               |          |                   |    |                 |        | 1                     | 349,005,616           |                     |    |          |
|           | Pemeliharaan Panggung Reklame                                     |  | Kegiatan | 1                       | 48,463,500            | 1                     | 28,543,312            |             |               |          |                   |    |                 |        | 1                     | 28,543,312            |                     |    |          |
|           | Pembayaran LPJU   |  | Kegiatan | 1                       | 14,200,421,000        | 1                     | 10,840,808,364        |             |               |          |                   |    |                 |        | 1                     | 10,840,808,364        |                     |    |          |
|           | Pengadaan Lampu Kota  |  | Kegiatan | 1                       | 1,000,000,000         | 1                     | 995,450,000           |             |               |          |                   |    |                 |        | 1                     | 995,450,000           |                     |    |          |
|           | Penyusunan DED Meterisasi dan Instalasi PJU                       |  | Kegiatan | 1                       | 269,561,000           | 1                     | 263,721,000           |             |               |          |                   |    |                 |        | 1                     | 263,721,000           |                     |    |          |
|           | <b>Total Program</b>  |  |          |                         | <b>18,879,127,500</b> |                       | <b>15,403,669,452</b> |             |               |          |                   |    |                 |        |                       | <b>15,403,669,452</b> |                     |    |          |
| <b>13</b> | <b>Program Pembangunan dan Rehabilitasi/ Pemeliharaan Trotoar</b> |  |          |                         |                       |                       |                       |             |               |          |                   |    |                 |        |                       |                       |                     |    |          |
|           | Rehabilitasi/ Pemeliharaan Trotoar                                | Cakupan Tersedianya Jalur Pedestrian (17,3%) | Ruas     | 1                       | 2,500,000,000         | 1                     | 594,708,984           |             |               |          |                   |    |                 |        | 1                     | 594,708,984           |                     |    |          |
|           | Pembangunan Trotoar   | Cakupan Tersedianya Jalur Pedestrian (17,3%) | Kegiatan | 1                       | 400,000,000           | 1                     | 2,401,498,574         |             |               |          |                   |    |                 |        | 1                     | 2,401,498,574         |                     |    |          |
|           | DED Pembangunan Trotoar   |  | Kegiatan | 1                       | 288,682,450           | 1                     | 138,749,100           |             |               |          |                   |    |                 |        | 1                     | 138,749,100           |                     |    |          |
|           | <b>Total Program</b>  |  |          |                         | <b>3,188,682,450</b>  |                       | <b>3,134,956,658</b>  |             |               |          |                   |    |                 |        |                       | <b>3,134,956,658</b>  |                     |    |          |
| <b>14</b> | <b>Program Peningkatan Sarana dan Prasarana Lingkungan</b>        |  |          |                         |                       |                       |                       |             |               |          |                   |    |                 |        |                       |                       |                     |    |          |
|           | <b>Total</b>  |  |          |                         |                       |                       |                       |             |               |          |                   |    |                 |        |                       |                       |                     |    |          |



| No        | Bidang/<br>Program/<br>Kegiatan  | Indikator<br>Kinerja<br>Program/<br>Kegiatan                               | Satuan   | Target Akhir<br>Renstra |                   | Realisasi s/d<br>2018 |                   | Target 2019 |               |          | Realisasi<br>2019 |    | Capaian<br>2019 |        | Realisasi s/d<br>2019 |                   | Capaian s/d<br>2020 |    | Ket<br>. |
|-----------|--|--|----------|-------------------------|-------------------|-----------------------|-------------------|-------------|---------------|----------|-------------------|----|-----------------|--------|-----------------------|-------------------|---------------------|----|----------|
|           |  |  |          | K                       | Rp                | K                     | Rp                | K           | Rp<br>(RENJA) | RP (DPA) | K                 | Rp | K<br>(%)        | Rp (%) | K                     | Rp                | K                   | Rp |          |
| 1         | 2  | 3  | 4        | 5                       | 6                 | 7                     | 8                 | 9           | 10            | 11       | 12                | 13 | 14              | 15     | 16                    | 17                | 18                  | 19 | 10       |
|           | <b>Program</b>   |  |          |                         |                   |                       |                   |             |               |          |                   |    |                 |        |                       |                   |                     |    |          |
| <b>15</b> | <b>Program Pemberdayaan Jasa Konstruksi</b>  |  |          |                         |                   |                       |                   |             |               |          |                   |    |                 |        |                       |                   |                     |    |          |
|           | Pembinaan<br>Jasa<br>Konstruksi  | Pengembang<br>an Sumber<br>Daya<br>Manusia di<br>bidang jasa<br>konstruksi | Kegiatan | 1                       | 30,000,000        | 1                     | 28,937,585        |             |               |          |                   |    |                 |        | 1                     | 28,937,585        |                     |    |          |
|           | <b>Total<br/>Program</b>   |  |          |                         | <b>30,000,000</b> |                       | <b>28,937,585</b> |             |               |          |                   |    |                 |        |                       | <b>28,937,585</b> |                     |    |          |
| <b>16</b> | <b>Program Pengendalian Pemanfaatan Ruang</b>  |  |          |                         |                   |                       |                   |             |               |          |                   |    |                 |        |                       |                   |                     |    |          |
|           | Penyusunan<br>Kebijakan<br>Pengendalian<br>Pemanfaatan<br>Ruang  | Terwujudnya<br>monitoring<br>dan<br>pengendalian<br>ruang                  | Kegiatan | 1                       | 30,000,000        | 1                     | 92,458,790        |             |               |          |                   |    |                 |        | 1                     | 92,458,790        |                     |    |          |
|           | Operasional<br>BKRD dan<br>Monitoring<br>Evaluasi dan<br>Pelaporan<br>Pengendalian<br>dan<br>Pemanfaatan<br>Tata Ruang |  | Kegiatan | 1                       | 100,915,<br>000   | 1                     | 99,375,566        |             |               |          |                   |    |                 |        | 1                     | 99,375,566        |                     |    |          |
|           | Penyusunan<br>Revisi Perda<br>RTRW   |  | Kegiatan | 1                       | 125,615,<br>850   | 1                     | 90,913,274        |             |               |          |                   |    |                 |        | 1                     | 90,913,274        |                     |    |          |
|           | Penyusunan<br>Raperda<br>Penyerahan<br>Asset Fasum<br>Pengembang<br>Perumahan  |  | Kegiatan | 1                       |                   | 1                     | 18,529,900        |             |               |          |                   |    |                 |        | 1                     | 18,529,900        |                     |    |          |
|           | UKL UPL<br>Pembanguna<br>n Jembatan  |  | Kegiatan | 1                       |                   | 1                     | 28,222,500        |             |               |          |                   |    |                 |        | 1                     | 28,222,500        |                     |    |          |



| No  | Bidang/<br>Program/<br>Kegiatan                                      | Indikator<br>Kinerja<br>Program/<br>Kegiatan   | Satuan   | Target Akhir<br>Renstra |                           | Realisasi s/d<br>2018 |                           | Target 2019 |               |          | Realisasi<br>2019 |    | Capaian<br>2019 |        | Realisasi s/d<br>2019 |                           | Capaian s/d<br>2020 |    | Ket<br>. |
|---|--|--|----------|-------------------------|---------------------------|-----------------------|---------------------------|-------------|---------------|----------|-------------------|----|-----------------|--------|-----------------------|---------------------------|---------------------|----|----------|
|   |  |  |          | K                       | Rp                        | K                     | Rp                        | K           | Rp<br>(RENJA) | RP (DPA) | K                 | Rp | K<br>(%)        | Rp (%) | K                     | Rp                        | K                   | Rp |          |
| 1   | 2  | 3  | 4        | 5                       | 6                         | 7                     | 8                         | 9           | 10            | 11       | 12                | 13 | 14              | 15     | 16                    | 17                        | 18                  | 19 | 10       |
|   | Gantung<br>Tlogowungu<br>dan Embung<br>Cemoro                        |  |          |                         |                           |                       |                           |             |               |          |                   |    |                 |        |                       |                           |                     |    |          |
|   | <b>Total<br/>Program</b>   |  |          |                         | <b>256,530,<br/>850</b>   |                       | <b>329,500,<br/>030</b>   |             |               |          |                   |    |                 |        |                       | <b>329,500,<br/>030</b>   |                     |    |          |
| <b>17 Program Pengelolaan Ruang Terbuka Hijau (RTH)</b> |  |  |          |                         |                           |                       |                           |             |               |          |                   |    |                 |        |                       |                           |                     |    |          |
|   | Fasilitasi<br>Kota Tanpa<br>Kumuh                                    |  | Kegiatan | 1                       | 97,162,800                | 1                     | 86,329,300                |             |               |          |                   |    |                 |        | 1                     | 86,329,300                |                     |    |          |
|   | Penataan<br>dan<br>Pemeliharaa<br>n Ruang<br>Terbuka<br>Hijau (RTH)  | Tersedianya<br>luasan ruang<br>terbuka<br>hijau publik<br>pada skala<br>kawasan/<br>kota (30,5%) | Kegiatan | 1                       | 550,000,<br>000           | 1                     | 927,076,<br>700           |             |               |          |                   |    |                 |        | 1                     | 927,076,<br>700           |                     |    |          |
|   | Pemeliharaa<br>n Taman   |  | Kegiatan | 1                       | 3,794,583,<br>949         | 1                     | 1,208,909,<br>983         |             |               |          |                   |    |                 |        | 1                     | 1,208,909,<br>983         |                     |    |          |
|   | Pembanguna<br>n City Walk  |  | Kegiatan | 1                       |                           | 1                     | 1,412,147,<br>400         |             |               |          |                   |    |                 |        | 1                     | 1,412,147,<br>400         |                     |    |          |
|   | Pembanguna<br>n Kawasan<br>Aloon-Aloon<br>lanjutan<br>(depan BCA)    |  | Kegiatan | 1                       |                           | 1                     | 1,037,763,<br>500         |             |               |          |                   |    |                 |        | 1                     | 1,037,763,<br>500         |                     |    |          |
|   | <b>Total<br/>Program</b>   |  |          |                         | <b>4,441,746,<br/>749</b> |                       | <b>4,672,226,<br/>883</b> |             |               |          |                   |    |                 |        |                       | <b>4,672,226,<br/>883</b> |                     |    |          |
| <b>18 Program Pengembangan Perumahan</b>                |  |  |          |                         |                           |                       |                           |             |               |          |                   |    |                 |        |                       |                           |                     |    |          |
|   | Fasilitasi<br>Pemugaran<br>Pemukiman<br>Rumah<br>Tidak Layak<br>Huni | Tercapainya<br>bantuan<br>rehabilitasi<br>rumah tidak<br>layak huni                              | Kegiatan | 1                       | 100,000,<br>000           | 1                     | 212,975,<br>043           |             |               |          |                   |    |                 |        | 1                     | 212,975,<br>043           |                     |    |          |
|   | Operasional<br>dan<br>Pemeliharaa                                    |  | Kegiatan | 1                       | 343,158,<br>955           | 1                     | 179,683,<br>333           |             |               |          |                   |    |                 |        | 1                     | 179,683,<br>333           |                     |    |          |





| No        | Bidang/<br>Program/<br>Kegiatan   | Indikator<br>Kinerja<br>Program/<br>Kegiatan              | Satuan   | Target Akhir<br>Renstra |                            | Realisasi s/d<br>2018 |                           | Target 2019 |               |          | Realisasi<br>2019 |    | Capaian<br>2019 |        | Realisasi s/d<br>2019 |                           | Capaian s/d<br>2020 |    | Ket<br>. |
|-----------|---|---|----------|-------------------------|----------------------------|-----------------------|---------------------------|-------------|---------------|----------|-------------------|----|-----------------|--------|-----------------------|---------------------------|---------------------|----|----------|
|           |   |   |          | K                       | Rp                         | K                     | Rp                        | K           | Rp<br>(RENJA) | RP (DPA) | K                 | Rp | K<br>(%)        | Rp (%) | K                     | Rp                        | K                   | Rp |          |
| 1         | 2   | 3   | 4        | 5                       | 6                          | 7                     | 8                         | 9           | 10            | 11       | 12                | 13 | 14              | 15     | 16                    | 17                        | 18                  | 19 | 10       |
|           | n Rusunawa  |   |          |                         |                            |                       |                           |             |               |          |                   |    |                 |        |                       |                           |                     |    |          |
|           | Pengadaan<br>PSU<br>Rusunawa  |   | Kegiatan | 1                       |                            | 1                     | 757,366,<br>761           |             |               |          |                   |    |                 |        | 1                     | 757,366,<br>761           |                     |    |          |
|           | <b>Total<br/>Program</b>  |   |          |                         |                            |                       | <b>443,158,9<br/>55</b>   |             |               |          |                   |    |                 |        |                       | <b>1,150,025,<br/>137</b> |                     |    |          |
| <b>19</b> | <b>Program Lingkungan Sehat Perumahan</b>   |   |          |                         |                            |                       |                           |             |               |          |                   |    |                 |        |                       |                           |                     |    |          |
|           | Fasilitasi<br>Penyediaan<br>Sarana Air<br>Bersih dan<br>Sanitasi<br>Dasar<br>Terutama<br>Bagi<br>Masyarakat<br>Miskin | Cakupan<br>Layanan Air<br>Minum yang<br>layak (90,2%)     | Kegiatan | 1                       | 120,000,<br>000            | 1                     | 165,520,<br>517           |             |               |          |                   |    |                 |        | 1                     | 165,520,<br>517           |                     |    |          |
|           | Dana Gotong<br>royong   |   | Kegiatan | 1                       | 2,777,756,<br>250          | 1                     | 964,380,<br>425           |             |               |          |                   |    |                 |        | 1                     | 964,380,<br>425           |                     |    |          |
|           | Pendamping<br>an Sanitasi<br>Lingkungan<br>Berbasis<br>Masyarakat<br>(SLBM)   | Cakupan<br>sanitasi<br>pemukiman<br>yang layak<br>(77,4%) | Kegiatan | 1                       | 80,000,000                 | 1                     | 83,119,786                |             |               |          |                   |    |                 |        | 1                     | 83,119,786                |                     |    |          |
|           | <b>Total<br/>Program</b>  |   |          |                         | <b>2,977,756,<br/>250</b>  |                       | <b>1,213,020,<br/>728</b> |             |               |          |                   |    |                 |        |                       | <b>1,213,020,<br/>728</b> |                     |    |          |
| <b>20</b> | <b>Program Penataan Penguasaan, Pemilikan, Penggunaan dan Pemanfaatan Tanah</b>                                       |   |          |                         |                            |                       |                           |             |               |          |                   |    |                 |        |                       |                           |                     |    |          |
|           | Pengadaan<br>Tanah<br>Pemerintah  |   | Kegiatan | 1                       | 11,893,980,<br>965         | 1                     | 8,169,209,<br>827         |             |               |          |                   |    |                 |        | 1                     | 8,169,209,<br>827         |                     |    |          |
|           | <b>Total<br/>Program</b>  |   |          |                         | <b>11,893,98<br/>0,965</b> |                       | <b>8,169,209,<br/>827</b> |             |               |          |                   |    |                 |        |                       | <b>8,169,209,<br/>827</b> |                     |    |          |
| <b>21</b> | <b>Program Penyelesaian Konflik-konflik Pertanahan</b>  |   |          |                         |                            |                       |                           |             |               |          |                   |    |                 |        |                       |                           |                     |    |          |
|           | Fasilitasi<br>Permasalah<br>an<br>Pertanahan  |   | Kegiatan | 1                       |                            | 1                     | 36,987,296                |             |               |          |                   |    |                 |        | 1                     | 36,987,296                |                     |    |          |



| No       | Bidang/<br>Program/<br>Kegiatan                   | Indikator<br>Kinerja<br>Program/<br>Kegiatan                    | Satuan    | Target Akhir<br>Renstra |                        | Realisasi s/d<br>2018 |                        | Target 2019 |                |                | Realisasi<br>2019 |               | Capaian<br>2019 |        | Realisasi s/d<br>2019 |                        | Capaian s/d<br>2020 |             | Ket<br>. |
|----------|---|---|-----------|-------------------------|------------------------|-----------------------|------------------------|-------------|----------------|----------------|-------------------|---------------|-----------------|--------|-----------------------|------------------------|---------------------|-------------|----------|
|          |   |   |           | K                       | Rp                     | K                     | Rp                     | K           | Rp<br>(RENJA)  | RP (DPA)       | K                 | Rp            | K<br>(%)        | Rp (%) | K                     | Rp                     | K                   | Rp          |          |
| 1        | 2   | 3   | 4         | 5                       | 6                      | 7                     | 8                      | 9           | 10             | 11             | 12                | 13            | 14              | 15     | 16                    | 17                     | 18                  | 19          | 10       |
|          | <b>Total Program</b>                              |   |           |                         | <b>0</b>               |                       | <b>36,987,296</b>      |             |                |                |                   |               |                 |        |                       | <b>36,987,296</b>      |                     |             |          |
|          | <b>Total Program</b>                              |   |           |                         | <b>108,980,047,782</b> |                       | <b>112,295,401,132</b> |             |                |                |                   |               |                 |        |                       | <b>112,295,401,132</b> |                     |             |          |
| <b>A</b> | <b>URUSAN PEKERJAAN UMUM DAN PENATAAN RUANG</b>   |   |           |                         |                        |                       |                        |             |                |                |                   |               |                 |        |                       |                        |                     |             |          |
| <b>1</b> | <b>Program Penyelenggaraan Jalan</b>              |   |           |                         |                        |                       |                        |             |                |                |                   |               |                 |        |                       |                        |                     |             |          |
|          | Peningkatan Jalan Kabupaten                       | Terlaksananya peningkatan jalan kabupaten                       | Ruas      |                         |                        |                       |                        | 11          | 14,893,500,000 | 9,622,634,100  | 11                | 8,878,487,375 | 100             | 92.27  | 11                    | 8,878,487,375          | 1                   | 3,277,900   |          |
|          | Perencanaan Pemeliharaan Jalan (DAK)              | Terlaksananya peningkatan jalan kabupaten                       | Doku men  |                         |                        |                       |                        | 1           | 250,000,000    | 98,218,000     | 1                 | 96,329,000    | 100             | 98.08  | 1                     | 96,329,000             | 1                   | 84,112,640  |          |
|          | Fasilitasi Dana APBN Kebinamargaan                | Terfasilitasinya kegiatan APBN Kebinamargaan                    | Bulan     |                         |                        |                       |                        | 12          | 100,000,000    | 48,221,300     | 12                | 45,156,300    | 100             | 93.64  | 12                    | 45,156,300             |                     |             |          |
|          | Pembangunan Jalan dan Peningkatan Kapasitas Jalan | Terlaksananya pembangunan jalan dan peningkatan kapasitas jalan | Ruas      |                         |                        |                       |                        | 12          | 16,283,000,000 | 10,840,612,800 | 12                | 9,175,213,383 | 100             | 84.64  | 12                    | 9,175,213,383          |                     |             |          |
|          | Pembangunan Turap/Talud Pengaman Jalan            | Terlaksananya pembangunan turap/talud jalan                     | Ruas/unit |                         |                        |                       |                        | 4           | 1,200,000,000  | 794,828,500    | 4                 | 773,243,509   | 100             | 97.28  | 4                     | 773,243,509            | 1                   | 870,000     |          |
|          | Pendampingan Kegiatan Bantuan Keuangan            | Terlaksananya pendampingan kegiatan bankeu                      | Bulan     |                         |                        |                       |                        | 12          | 200,000,000    | 155,613,200    | 12                | 139,429,663   | 100             | 89.60  | 12                    | 139,429,663            | 12                  | 117,893,615 |          |
|          | Fasilitasi  | Terfasilitasin  | Bulan     |                         |                        |                       |                        | 12          | 50,000,000     | 81,979,000     | 12                | 69,211,978    | 100             | 84.43  | 12                    | 69,211,978             | 12                  | 110,895,    |          |

| No | Bidang/<br>Program/<br>Kegiatan           | Indikator<br>Kinerja<br>Program/<br>Kegiatan             | Satuan  | Target Akhir<br>Renstra |    | Realisasi s/d<br>2018 |    | Target 2019 |               |                | Realisasi<br>2019 |                | Capaian<br>2019 |        | Realisasi s/d<br>2019 |                | Capaian s/d<br>2020 |               | Ket<br>. |
|----|---|--|---------|-------------------------|----|-----------------------|----|-------------|---------------|----------------|-------------------|----------------|-----------------|--------|-----------------------|----------------|---------------------|---------------|----------|
|    |   |  |         | K                       | Rp | K                     | Rp | K           | Rp<br>(RENJA) | RP (DPA)       | K                 | Rp             | K<br>(%)        | Rp (%) | K                     | Rp             | K                   | Rp            |          |
| 1  | 2   | 3  | 4       | 5                       | 6  | 7                     | 8  | 9           | 10            | 11             | 12                | 13             | 14              | 15     | 16                    | 17             | 18                  | 19            | 10       |
|    | Bankeu Kabupaten Kepada Pemerintah Desa   | ya kegiatan bankeu kabupaten kepada pemerintah desa      |         |                         |    |                       |    |             |               |                |                   |                |                 |        |                       |                |                     | 429           |          |
|    | Pembangunan Jalan Kabupaten               | Terwujudnya jalan kabupaten                              | Ruas    |                         |    |                       |    | 2           |               | 1,570,000,000  | 2                 | 1,384,541,319  | 100             | 88.19  | 2                     | 1,384,541,319  |                     |               |          |
|    | Dana Alokasi Khusus (DAK) Penugasan Jalan | Perentasse jalan kondisi baik                            | Ruas    |                         |    |                       |    | 4           |               | 12,014,979,000 | 4                 | 9,895,463,214  | 100             | 82.36  | 4                     | 9,895,463,214  |                     |               |          |
|    | Dana Alokasi Khusus (DAK) Jalan           | Perentasse jalan kondisi baik                            | Ruas    |                         |    |                       |    | 7           |               | 14,000,000,000 | 7                 | 11,857,983,667 | 100             | 84.70  | 7                     | 11,857,983,667 |                     |               |          |
|    | Fasilitasi DAK Penugasan Jalan            | Terfasilitasi ya kegiatan DAK Penugasan Jalan            | Bulan   |                         |    |                       |    | 12          | 300,000,000   | 120,000,000    | 12                | 91,844,929     | 100             | 76.54  | 12                    | 91,844,929     | 12                  | 8,814,044     |          |
|    | Fasilitasi DAK Reguler Jalan              | Terfasilitasi ya kegiatan DAK Reguler Jalan              | Bulan   |                         |    |                       |    | 12          |               | 126,000,000    | 12                | 105,209,693    | 100             | 83.50  | 12                    | 105,209,693    | 12                  | 18,176,873    |          |
|    | Pelebaran Jalan Kandungan-Tegong          | Telaksananya a pembangunan jalan Kandungan-Tegong        | Ruas    |                         |    |                       |    | 1           |               | 5,000,000,000  | 1                 | 4,015,758,000  | 100             | 80.32  | 1                     | 4,015,758,000  |                     |               |          |
|    | Perencanaan Peningkatan Jalan Kabupaten   | Terlaksananya a perencanaan peningkatan jalan kabupaten. | Dokumen |                         |    |                       |    |             |               |                |                   |                |                 |        |                       |                | 1                   | 180,417,054   |          |
|    | Rehabilitasi/ Pemeliharaan                | Persentase jalan   | Ruas    |                         |    |                       |    |             |               |                |                   |                |                 |        |                       |                | 1                   | 1,111,851,835 |          |



| No | Bidang/<br>Program/<br>Kegiatan  | Indikator<br>Kinerja<br>Program/<br>Kegiatan  | Satuan      | Target Akhir<br>Renstra |    | Realisasi s/d<br>2018 |    | Target 2019 |               |          | Realisasi<br>2019 |    | Capaian<br>2019 |        | Realisasi s/d<br>2019 |    | Capaian s/d<br>2020 |                   | Ket<br>. |
|----|--|---|-------------|-------------------------|----|-----------------------|----|-------------|---------------|----------|-------------------|----|-----------------|--------|-----------------------|----|---------------------|-------------------|----------|
|    |  |   |             | K                       | Rp | K                     | Rp | K           | Rp<br>(RENJA) | RP (DPA) | K                 | Rp | K<br>(%)        | Rp (%) | K                     | Rp | K                   | Rp                |          |
| 1  | 2  | 3   | 4           | 5                       | 6  | 7                     | 8  | 9           | 10            | 11       | 12                | 13 | 14              | 15     | 16                    | 17 | 18                  | 19                | 10       |
|    | n Jalan<br>Kabupaten   | kabupaten<br>kondisi<br>mantap (baik<br>dan sedang)                                   |             |                         |    |                       |    |             |               |          |                   |    |                 |        |                       |    |                     |                   |          |
|    | Perencanaan<br>Rehabilitasi/<br>Pemeliharaan<br>n Jalan<br>Kabupaten                   | Terlaksananya<br>perencanaan<br>rehabilitasi/<br>pemeliharaan<br>n jalan<br>kabupaten | Doku<br>men |                         |    |                       |    |             |               |          |                   |    |                 |        |                       |    | 1                   | 93,998,900        |          |
|    | Peningkatan<br>Kapasitas<br>Jalan<br>Kabupaten   | Persentase<br>jalan<br>kabupaten<br>kondisi<br>mantap (baik<br>dan sedang)            | Ruas        |                         |    |                       |    |             |               |          |                   |    |                 |        |                       |    | 1                   | 2,181,600         |          |
|    | Pembanguna<br>n Jalan dan<br>Jembatan<br>(Ban-Keu)                                     | Persentase<br>jalan<br>kabupaten<br>kondisi<br>mantap (baik<br>dan sedang)            | Ruas        |                         |    |                       |    |             |               |          |                   |    |                 |        |                       |    | 1                   | 4,250,463,<br>238 |          |
|    | Pemeliharaan<br>n Rutin<br>Jalan dan<br>Prasarana<br>Jalan<br>Regional I<br>Temanggung | Persentase<br>jalan<br>kabupaten<br>kondisi<br>mantap (baik<br>dan sedang)            | Bulan       |                         |    |                       |    |             |               |          |                   |    |                 |        |                       |    | 12                  | 1,205,612,<br>836 |          |
|    | Pemeliharaan<br>n Rutin<br>Jalan dan<br>Prasarana<br>Jalan<br>Regional II<br>Parakan   | Persentase<br>jalan<br>kabupaten<br>kondisi<br>mantap (baik<br>dan sedang)            | Bulan       |                         |    |                       |    |             |               |          |                   |    |                 |        |                       |    | 12                  | 1,728,474,<br>804 |          |
|    | Pemeliharaan<br>n Rutin<br>Jalan dan   | Persentase<br>jalan<br>kabupaten  | Bulan       |                         |    |                       |    |             |               |          |                   |    |                 |        |                       |    | 12                  | 1,770,518,<br>160 |          |



| No       | Bidang/<br>Program/<br>Kegiatan                                   | Indikator<br>Kinerja<br>Program/<br>Kegiatan                  | Satuan  | Target Akhir<br>Renstra |    | Realisasi s/d<br>2018 |    | Target 2019 |                       |                       | Realisasi<br>2019 |                       | Capaian<br>2019 |        | Realisasi s/d<br>2019 |                       | Capaian s/d<br>2020 |                       | Ket<br>. |
|----------|---|---|---------|-------------------------|----|-----------------------|----|-------------|-----------------------|-----------------------|-------------------|-----------------------|-----------------|--------|-----------------------|-----------------------|---------------------|-----------------------|----------|
|          |   |   |         | K                       | Rp | K                     | Rp | K           | Rp<br>(RENJA)         | RP (DPA)              | K                 | Rp                    | K<br>(%)        | Rp (%) | K                     | Rp                    | K                   | Rp                    |          |
| 1        | 2   | 3   | 4       | 5                       | 6  | 7                     | 8  | 9           | 10                    | 11                    | 12                | 13                    | 14              | 15     | 16                    | 17                    | 18                  | 19                    | 10       |
|          | Prasarana Jalan Regional III Ngadirejo                            | kondisi mantap (baik dan sedang)                              |         |                         |    |                       |    |             |                       |                       |                   |                       |                 |        |                       |                       |                     |                       |          |
|          | Pemeliharaan Rutin Jalan dan Prasarana Jalan Regional IV Kranggan | Persentase jalan kabupaten kondisi mantap (baik dan sedang)   | Bulan   |                         |    |                       |    |             |                       |                       |                   |                       |                 |        |                       |                       | 12                  | 1,425,355,363         |          |
|          | Pemeliharaan Rutin Jalan dan Prasarana Jalan Regional V Kandangan | Persentase jalan kabupaten kondisi mantap (baik dan sedang)   | Bulan   |                         |    |                       |    |             |                       |                       |                   |                       |                 |        |                       |                       | 12                  | 1,458,966,069         |          |
|          | Pemeliharaan Rutin Jalan dan Prasarana Jalan Regional VI Tembarak | Persentase jalan kabupaten kondisi mantap (baik dan sedang)   | Bulan   |                         |    |                       |    |             |                       |                       |                   |                       |                 |        |                       |                       | 12                  | 1,307,455,582         |          |
|          | <b>Total Program</b>  |   |         |                         |    |                       |    |             | <b>33,276,500,000</b> | <b>54,473,085,900</b> |                   | <b>46,527,872,030</b> |                 |        |                       | <b>46,527,872,030</b> |                     | <b>14,879,335,942</b> |          |
| <b>2</b> | <b>Program Penyelenggaraan Jembatan</b>                           |   |         |                         |    |                       |    |             |                       |                       |                   |                       |                 |        |                       |                       |                     |                       |          |
|          | Perencanaan Rehabilitasi/ Pemeliharaan Jembatan                   | Terlaksananya Perencanaan Rehabilitasi/ Pemeliharaan Jembatan | Dokumen |                         |    |                       |    | 1           | 50,000,000            | 48,711,800            | 1                 | 48,109,800            | 100             | 98.76  | 1                     | 48,109,800            |                     |                       |          |
|          | Perencanaan Peningkatan   | Terlaksananya   | Dokumen |                         |    |                       |    | 1           | 150,000,000           | 147,728,000           | 1                 | 145,413,900           | 100             | 98.43  | 1                     | 145,413,900           |                     |                       |          |

| No | Bidang/<br>Program/<br>Kegiatan  | Indikator<br>Kinerja<br>Program/<br>Kegiatan               | Satuan  | Target Akhir<br>Renstra |    | Realisasi s/d<br>2018 |    | Target 2019 |               |               | Realisasi<br>2019 |               | Capaian<br>2019 |        | Realisasi s/d<br>2019 |               | Capaian s/d<br>2020 |            | Ket<br>. |
|----|--|--|---------|-------------------------|----|-----------------------|----|-------------|---------------|---------------|-------------------|---------------|-----------------|--------|-----------------------|---------------|---------------------|------------|----------|
|    |  |  |         | K                       | Rp | K                     | Rp | K           | Rp<br>(RENJA) | RP (DPA)      | K                 | Rp            | K<br>(%)        | Rp (%) | K                     | Rp            | K                   | Rp         |          |
| 1  | 2  | 3  | 4       | 5                       | 6  | 7                     | 8  | 9           | 10            | 11            | 12                | 13            | 14              | 15     | 16                    | 17            | 18                  | 19         | 10       |
|    | Jembatan   | perencanaan pemeliharaan jalan (DAK)                       |         |                         |    |                       |    |             |               |               |                   |               |                 |        |                       |               |                     |            |          |
|    | Peningkatan Jembatan   | Terlaksananya peningkatan jembatan                         | Unit    |                         |    |                       |    | 1           | 4,700,000,000 | 900,614,700   | 1                 | 678,670,432   | 100             | 75.36  | 1                     | 678,670,432   |                     |            |          |
|    | Rehabilitasi/ Pemeliharaan Jembatan                                      | Terlaksananya Rehabilitasi/ Pemeliharaan Jembatan          | Unit    |                         |    |                       |    | 3           | 2,080,000,000 | 1,373,587,600 | 3                 | 1,102,861,772 | 100             | 80.29  | 3                     | 1,102,861,772 | 1                   | 235,000    |          |
|    | Pembangunan Jembatan   | Terlaksananya pembangunan Jembatan                         | Unit    |                         |    |                       |    | 1           | 0             | 7,000,000,000 | 1                 | 6,752,034,907 | 100             | 96.46  | 1                     | 6,752,034,907 | 1                   | 450,000    |          |
|    | Pemeliharaan Rutin Jalan dan Prasarana Jalan                             | Terlaksananya Pemeliharaan Rutin Jalan dan Prasarana Jalan | Bulan   |                         |    |                       |    | 12          | 5,000,000,000 | 4,948,389,200 | 12                | 4,333,342,363 | 100             | 87.57  | 12                    | 4,333,342,363 |                     |            |          |
|    | Perencanaan Pembangunan Jembatan   | Terlaksananya perencanaan pembangunan jembatan             | Dokumen |                         |    |                       |    |             |               |               |                   |               |                 |        |                       |               | 1                   | 96,945,300 |          |
|    | Pemeliharaan Rutin Jembatan dan Prasarana Jembatan Regional I Temanggung | Persentase jembatan kabupaten kondisi baik                 | Bulan   |                         |    |                       |    |             |               |               |                   |               |                 |        |                       |               | 12                  | 46,424,331 |          |
|    | Pemeliharaan Rutin Jembatan dan  | Persentase jembatan kabupaten kondisi baik                 | Bulan   |                         |    |                       |    |             |               |               |                   |               |                 |        |                       |               | 12                  | 47,302,000 |          |



| No       | Bidang/<br>Program/<br>Kegiatan  | Indikator<br>Kinerja<br>Program/<br>Kegiatan | Satuan | Target Akhir<br>Renstra |    | Realisasi s/d<br>2018 |    | Target 2019 |                |                | Realisasi<br>2019 |                | Capaian<br>2019 |        | Realisasi s/d<br>2019 |                | Capaian s/d<br>2020 |             | Ket<br>. |  |
|----------|--|--|--------|-------------------------|----|-----------------------|----|-------------|----------------|----------------|-------------------|----------------|-----------------|--------|-----------------------|----------------|---------------------|-------------|----------|--|
|          |  |  |        | K                       | Rp | K                     | Rp | K           | Rp<br>(RENJA)  | RP (DPA)       | K                 | Rp             | K<br>(%)        | Rp (%) | K                     | Rp             | K                   | Rp          |          |  |
| 1        | 2  | 3  | 4      | 5                       | 6  | 7                     | 8  | 9           | 10             | 11             | 12                | 13             | 14              | 15     | 16                    | 17             | 18                  | 19          | 10       |  |
|          | Prasarana Jembatan Regional II Parakan   |  |        |                         |    |                       |    |             |                |                |                   |                |                 |        |                       |                |                     |             |          |  |
|          | Pemeliharaan Rutin Jembatan dan Prasarana Jembatan Regional III Ngadirejo                          | Persentase jembatan kabupaten kondisi baik   | Bulan  |                         |    |                       |    |             |                |                |                   |                |                 |        |                       |                | 12                  | 47,331,500  |          |  |
|          | Pemeliharaan Rutin Jembatan dan Prasarana Jembatan Regional IV Kranggan                            | Persentase jembatan kabupaten kondisi baik   | Bulan  |                         |    |                       |    |             |                |                |                   |                |                 |        |                       |                | 12                  | 47,679,500  |          |  |
|          | Pemeliharaan Rutin Jembatan dan Prasarana Jembatan Regional V Kandangan                            | Persentase jembatan kabupaten kondisi baik   | Bulan  |                         |    |                       |    |             |                |                |                   |                |                 |        |                       |                | 12                  | 47,414,248  |          |  |
|          | Pemeliharaan Rutin Jembatan dan Prasarana Jembatan Regional VI Tembarak                            | Persentase jembatan kabupaten kondisi baik   | Bulan  |                         |    |                       |    |             |                |                |                   |                |                 |        |                       |                | 12                  | 46,526,926  |          |  |
|          | <b>Total Program</b>   |  |        |                         |    |                       |    |             | 11,980,000,000 | 14,419,031,300 |                   | 13,060,433,174 |                 |        |                       | 13,060,433,174 |                     | 380,308,805 |          |  |
| <b>3</b> | <b>Program Pengembangan dan Pengelolaan Jaringan Irigasi, Rawa, dan Jaringan Pengairan Lainnya</b> |  |        |                         |    |                       |    |             |                |                |                   |                |                 |        |                       |                |                     |             |          |  |

| No | Bidang/<br>Program/<br>Kegiatan  | Indikator<br>Kinerja<br>Program/<br>Kegiatan   | Satuan | Target Akhir<br>Renstra |    | Realisasi s/d<br>2018 |    | Target 2019 |               |               | Realisasi<br>2019 |               | Capaian<br>2019 |        | Realisasi s/d<br>2019 |               | Capaian s/d<br>2020 |             | Ket<br>. |
|----|--|--|--------|-------------------------|----|-----------------------|----|-------------|---------------|---------------|-------------------|---------------|-----------------|--------|-----------------------|---------------|---------------------|-------------|----------|
|    |  |  |        | K                       | Rp | K                     | Rp | K           | Rp<br>(RENJA) | RP (DPA)      | K                 | Rp            | K<br>(%)        | Rp (%) | K                     | Rp            | K                   | Rp          |          |
| 1  | 2  | 3  | 4      | 5                       | 6  | 7                     | 8  | 9           | 10            | 11            | 12                | 13            | 14              | 15     | 16                    | 17            | 18                  | 19          | 10       |
|    | Rehabilitasi/<br>Pemeliharaan<br>n Pintu Air                                     | Pintu air berfungsi dengan baik, Pembagian kebutuhan air untuk irigasi merata  | Bulan  |                         |    |                       |    | 12          | 200,000,000   | 196,168,800   | 12                | 156,656,279   | 100             | 79.86  | 12                    | 156,656,279   | 12                  | 180,779,178 |          |
|    | Rehabilitasi/<br>Pemeliharaan<br>n Jaringan<br>Irigasi yang<br>Telah<br>Dibangun | Pemeliharaan saluran irigasi, Tercukupinya kebutuhan air irigasi untuk masyarakat, Tersedianya air irigasi pada sistem irigasi yang sudah ada      | Bulan  |                         |    |                       |    | 12          | 2,000,000,000 | 1,528,881,300 | 12                | 1,481,627,619 | 100             | 96.91  | 12                    | 1,481,627,619 |                     |             |          |
|    | Fasilitasi<br>Komisi<br>Irigasi dan<br>DAS                                       | Terfasilitasinya kegiatan komisi irigasi dan DAS   | Bulan  |                         |    |                       |    | 12          | 50,000,000    | 28,816,500    | 12                | 5,349,500     | 100             | 18.56  | 12                    | 5,349,500     | 12                  | 838,450     |          |
|    | Pembangunan Bendungan dan Jaringan Irigasi                                       | Terwujudnya pembangunan bendungan dan jaringan irigasi, Tercukupinya air untuk irigasi, Tersedianya air irigasi pada sistem irigasi yang sudah ada | Unit   |                         |    |                       |    | 4           | 4,000,000,000 | 2,590,896,400 | 4                 | 2,012,736,359 | 100             | 77.68  | 4                     | 2,012,736,359 | 5                   | 759,175,853 |          |
|    | Fasilitasi<br>DAK  | Terfasilitasinya DAK   | Bulan  |                         |    |                       |    | 12          | 100,000,000   | 57,743,300    | 12                | 39,832,500    | 100             | 68.98  | 12                    | 39,832,500    | 12                  | 25,620,172  |          |



| No | Bidang/<br>Program/<br>Kegiatan                          | Indikator<br>Kinerja<br>Program/<br>Kegiatan   | Satuan      | Target Akhir<br>Renstra |    | Realisasi s/d<br>2018 |    | Target 2019 |               |               | Realisasi<br>2019 |               | Capaian<br>2019 |        | Realisasi s/d<br>2019 |               | Capaian s/d<br>2020 |               | Ket<br>. |
|----|--|--|-------------|-------------------------|----|-----------------------|----|-------------|---------------|---------------|-------------------|---------------|-----------------|--------|-----------------------|---------------|---------------------|---------------|----------|
|    |  |  |             | K                       | Rp | K                     | Rp | K           | Rp<br>(RENJA) | RP (DPA)      | K                 | Rp            | K<br>(%)        | Rp (%) | K                     | Rp            | K                   | Rp            |          |
| 1  | 2  | 3  | 4           | 5                       | 6  | 7                     | 8  | 9           | 10            | 11            | 12                | 13            | 14              | 15     | 16                    | 17            | 18                  | 19            | 10       |
|    | Penugasan Sub Bidang Irigasi                             | penugasan sub bidang irigasi   |             |                         |    |                       |    |             |               |               |                   |               |                 |        |                       |               |                     |               |          |
|    | Penyusunan DED Irigasi                                   | Terwujudnya DED Irigasi  | Doku<br>men |                         |    |                       |    | 1           | 300,000,000   | 94,639,600    | 1                 | 89,972,400    | 100             | 95.07  | 1                     | 89,972,400    | 1                   | 70,969,700    |          |
|    | Pemetaan Jaringan Irigasi                                | Terwujudnya pemetaan jaringan irigasi  | Doku<br>men |                         |    |                       |    | 1           | 250,000,000   | 196,467,600   | 1                 | 184,607,839   | 100             | 93.96  | 1                     | 184,607,839   |                     |               |          |
|    | Pembangunan Turap / Talud / Bronjong                     | Persentase jaringan irigasi kondisi baik   | Unit        |                         |    |                       |    | 2           | 3,421,000,000 | 2,414,132,400 | 2                 | 1,861,619,687 | 100             | 77.11  | 2                     | 1,861,619,687 | 1                   | 25,017,015    |          |
|    | Rehabilitasi/ Pemeliharaan/ Pembinaan Petani Pemakai Air | Pemeliharaan dan pengelolaan jaringan irigasi, Petani pemakai air memahami tugas operasi dan pemeliharaan jaringan irigasi | Bulan       |                         |    |                       |    | 12          | 50,000,000    | 42,980,000    | 12                | 38,796,400    | 100             | 90.27  | 12                    | 38,796,400    | 12                  | 1,113,000     |          |
|    | Fasilitasi Dana APBN Pembangunan Bendung Tingal          | Terfasilitasinya kegiatan APBN pembangunan Bendung Tingal  | Bulan       |                         |    |                       |    | 12          | 50,000,000    | 28,750,400    | 12                | 18,539,300    | 100             | 64.48  | 12                    | 18,539,300    | 12                  | 6,514,500     |          |
|    | Dana Alokasi Khusus (DAK) Penugasan Irigasi              | Persentase jaringan irigasi kondisi baik   | Unit        |                         |    |                       |    | 20          | 0             | 7,124,163,000 | 20                | 6,099,053,845 | 100             | 85.61  | 20                    | 6,099,053,845 |                     |               |          |
|    | Rehabilitasi Jaringan Irigasi (DAK)                      | Persentase jaringan irigasi  | Unit        |                         |    |                       |    |             |               |               |                   |               |                 |        |                       |               | 15                  | 4,286,054,508 |          |



| No | Bidang/<br>Program/<br>Kegiatan   | Indikator<br>Kinerja<br>Program/<br>Kegiatan      | Satuan | Target Akhir<br>Renstra |    | Realisasi s/d<br>2018 |    | Target 2019 |               |          | Realisasi<br>2019 |    | Capaian<br>2019 |        | Realisasi s/d<br>2019 |    | Capaian s/d<br>2020 |                 | Ket<br>. |  |
|----|---|---|--------|-------------------------|----|-----------------------|----|-------------|---------------|----------|-------------------|----|-----------------|--------|-----------------------|----|---------------------|-----------------|----------|--|
|    |   |   |        | K                       | Rp | K                     | Rp | K           | Rp<br>(RENJA) | RP (DPA) | K                 | Rp | K<br>(%)        | Rp (%) | K                     | Rp | K                   | Rp              |          |  |
| 1  | 2   | 3   | 4      | 5                       | 6  | 7                     | 8  | 9           | 10            | 11       | 12                | 13 | 14              | 15     | 16                    | 17 | 18                  | 19              | 10       |  |
|    | Penugasan<br>Irigasi  | kondisi baik                                      |        |                         |    |                       |    |             |               |          |                   |    |                 |        |                       |    |                     |                 |          |  |
|    | Rehabilitasi/<br>Pemeliharaan<br>Jaringan<br>Irigasi yang<br>telah<br>dibangun<br>Regional I<br>Temanggung  | Persentase<br>jaringan<br>irigasi<br>kondisi baik | Bulan  |                         |    |                       |    |             |               |          |                   |    |                 |        |                       |    | 12                  | 292,705,<br>305 |          |  |
|    | Rehabilitasi/<br>Pemeliharaan<br>Jaringan<br>Irigasi yang<br>telah<br>dibangun<br>Regional II<br>Parakan    | Persentase<br>jaringan<br>irigasi<br>kondisi baik | Bulan  |                         |    |                       |    |             |               |          |                   |    |                 |        |                       |    | 12                  | 271,744,<br>976 |          |  |
|    | Rehabilitasi/<br>Pemeliharaan<br>Jaringan<br>Irigasi yang<br>telah<br>dibangun<br>Regional III<br>Ngadirejo | Persentase<br>jaringan<br>irigasi<br>kondisi baik | Bulan  |                         |    |                       |    |             |               |          |                   |    |                 |        |                       |    | 12                  | 313,262,<br>391 |          |  |
|    | Rehabilitasi/<br>Pemeliharaan<br>Jaringan<br>Irigasi yang<br>telah<br>dibangun<br>Regional IV<br>Kranggan   | Persentase<br>jaringan<br>irigasi<br>kondisi baik | Bulan  |                         |    |                       |    |             |               |          |                   |    |                 |        |                       |    | 12                  | 270,446,<br>840 |          |  |
|    | Rehabilitasi/<br>Pemeliharaan<br>Jaringan<br>Irigasi yang<br>telah<br>dibangun                              | Persentase<br>jaringan<br>irigasi<br>kondisi baik | Bulan  |                         |    |                       |    |             |               |          |                   |    |                 |        |                       |    | 12                  | 273,374,<br>491 |          |  |

| No       | Bidang/<br>Program/<br>Kegiatan   | Indikator<br>Kinerja<br>Program/<br>Kegiatan  | Satuan      | Target Akhir<br>Renstra |    | Realisasi s/d<br>2018 |    | Target 2019 |                            |                            | Realisasi<br>2019 |                            | Capaian<br>2019 |        | Realisasi s/d<br>2019 |                            | Capaian s/d<br>2020 |                           | Ket<br>. |
|----------|---|---|-------------|-------------------------|----|-----------------------|----|-------------|----------------------------|----------------------------|-------------------|----------------------------|-----------------|--------|-----------------------|----------------------------|---------------------|---------------------------|----------|
|          |   |   |             | K                       | Rp | K                     | Rp | K           | Rp<br>(RENJA)              | RP (DPA)                   | K                 | Rp                         | K<br>(%)        | Rp (%) | K                     | Rp                         | K                   | Rp                        |          |
| 1        | 2   | 3   | 4           | 5                       | 6  | 7                     | 8  | 9           | 10                         | 11                         | 12                | 13                         | 14              | 15     | 16                    | 17                         | 18                  | 19                        | 10       |
|          | Regional V<br>Kandangan   |   |             |                         |    |                       |    |             |                            |                            |                   |                            |                 |        |                       |                            |                     |                           |          |
|          | Rehabilitasi/<br>Pemeliharaan<br>Jaringan<br>Irigasi yang<br>telah<br>dibangun<br>Regional VI<br>Tembarak | Persentase<br>jaringan<br>irigasi<br>kondisi baik   | Bulan       |                         |    |                       |    |             |                            |                            |                   |                            |                 |        |                       |                            | 12                  | 272,648,<br>823           |          |
|          | Penyusunan<br>DED<br>Bendung<br>(Perubahan)   | Terwujudnya<br>DED<br>Bendung   | Doku<br>men |                         |    |                       |    |             |                            |                            |                   |                            |                 |        |                       |                            | 1                   | 92,571,500                |          |
|          | <b>Total<br/>Program</b>  |   |             |                         |    |                       |    |             | <b>10,421,000,<br/>000</b> | <b>14,303,639,<br/>300</b> |                   | <b>11,988,791,<br/>728</b> |                 |        |                       | <b>11,988,791,<br/>728</b> |                     | <b>7,142,836,<br/>702</b> |          |
| <b>4</b> | <b>Program Pembangunan Saluran Drainase/ Gorong-Gorong</b>  |   |             |                         |    |                       |    |             |                            |                            |                   |                            |                 |        |                       |                            |                     |                           |          |
|          | Review<br>Masterplan<br>Saluran<br>Drainase/<br>Gorong-<br>Gorong Kota<br>Temanggung                      | Terwujudnya<br>perencanaan<br>saluran<br>drainase   | Doku<br>men |                         |    |                       |    | 1           | 100,000,00<br>0            | 93,989,000                 | 1                 | 89,697,500                 | 100             | 95.43  | 1                     | 89,697,500                 |                     |                           |          |
|          | Pembanguna<br>n Saluran<br>Drainase/<br>Gorong-<br>Gorong   | Persentase<br>pelayanan<br>drainse skala<br>kawasan/<br>kota<br>sehingga<br>tidak terjadi<br>genangan | Unit        |                         |    |                       |    | 2           | 2,625,000,<br>000          | 1,116,314,<br>700          | 2                 | 870,039,<br>485            | 100             | 77.94  | 2                     | 870,039,<br>485            | 1                   | 21,273,095                |          |
|          | Pemeliharaan<br>n Saluran<br>Drainase/<br>Gorong-<br>Gorong   | Persentase<br>pelayanan<br>drainse skala<br>kawasan/<br>kota<br>sehingga<br>tidak terjadi             | Bulan       |                         |    |                       |    | 12          | 1,000,000,<br>000          | 494,560,<br>800            | 12                | 383,749,<br>677            | 100             | 77.59  | 12                    | 383,749,<br>677            |                     |                           |          |



| No | Bidang/<br>Program/<br>Kegiatan  | Indikator<br>Kinerja<br>Program/<br>Kegiatan  | Satuan      | Target Akhir<br>Renstra |    | Realisasi s/d<br>2018 |    | Target 2019 |                 |                 | Realisasi<br>2019 |                 | Capaian<br>2019 |        | Realisasi s/d<br>2019 |                 | Capaian s/d<br>2020 |                 | Ket<br>. |
|----|--|---|-------------|-------------------------|----|-----------------------|----|-------------|-----------------|-----------------|-------------------|-----------------|-----------------|--------|-----------------------|-----------------|---------------------|-----------------|----------|
|    |  |   |             | K                       | Rp | K                     | Rp | K           | Rp<br>(RENJA)   | RP (DPA)        | K                 | Rp              | K<br>(%)        | Rp (%) | K                     | Rp              | K                   | Rp              |          |
| 1  | 2  | 3   | 4           | 5                       | 6  | 7                     | 8  | 9           | 10              | 11              | 12                | 13              | 14              | 15     | 16                    | 17              | 18                  | 19              | 10       |
|    |  | genangan  |             |                         |    |                       |    |             |                 |                 |                   |                 |                 |        |                       |                 |                     |                 |          |
|    | Penyusunan<br>DED<br>Drainase  | Terwujudnya<br>perencanaan<br>DED<br>drainase   | Dokum<br>en |                         |    |                       |    | 1           | 200,000,<br>000 | 148,491,<br>000 | 1                 | 141,730,<br>300 | 100             | 95.45  | 1                     | 141,730,30<br>0 | 1                   | 86,060,750      |          |
|    | Pemeliharaa<br>n Saluran<br>Drainase/Go<br>rong -<br>Gorong<br>Regional I<br>Temanggung  | Persentase<br>pelayanan<br>drainase skala<br>kawasan/kot<br>a sehingga<br>tidak terjadi<br>genangan | Bulan       |                         |    |                       |    |             |                 |                 |                   |                 |                 |        |                       |                 | 12                  | 186,885,<br>652 |          |
|    | Pemeliharaa<br>n Saluran<br>Drainase/Go<br>rong -<br>Gorong<br>Regional II<br>Parakan    | Persentase<br>pelayanan<br>drainase skala<br>kawasan/kot<br>a sehingga<br>tidak terjadi<br>genangan | Bulan       |                         |    |                       |    |             |                 |                 |                   |                 |                 |        |                       |                 | 12                  | 94,342,747      |          |
|    | Pemeliharaa<br>n Saluran<br>Drainase/Go<br>rong -<br>Gorong<br>Regional III<br>Ngadirejo | Persentase<br>pelayanan<br>drainase skala<br>kawasan/kot<br>a sehingga<br>tidak terjadi<br>genangan | Bulan       |                         |    |                       |    |             |                 |                 |                   |                 |                 |        |                       |                 | 12                  | 47,539,342      |          |
|    | Pemeliharaa<br>n Saluran<br>Drainase/Go<br>rong -<br>Gorong<br>Regional IV<br>Kranggan   | Persentase<br>pelayanan<br>drainase skala<br>kawasan/kot<br>a sehingga<br>tidak terjadi<br>genangan | Bulan       |                         |    |                       |    |             |                 |                 |                   |                 |                 |        |                       |                 | 12                  | 48,174,914      |          |
|    | Pemeliharaa<br>n Saluran<br>Drainase/Go<br>rong -<br>Gorong<br>Regional V<br>Kandangan   | Persentase<br>pelayanan<br>drainase skala<br>kawasan/kot<br>a sehingga<br>tidak terjadi<br>genangan | Bulan       |                         |    |                       |    |             |                 |                 |                   |                 |                 |        |                       |                 | 12                  | 47,371,010      |          |



| No       | Bidang/<br>Program/<br>Kegiatan   | Indikator<br>Kinerja<br>Program/<br>Kegiatan   | Satuan  | Target Akhir<br>Renstra |    | Realisasi s/d<br>2018 |    | Target 2019 |                      |                      | Realisasi<br>2019 |                      | Capaian<br>2019 |        | Realisasi s/d<br>2019 |                      | Capaian s/d<br>2020 |                    | Ket<br>. |
|----------|---|--|---------|-------------------------|----|-----------------------|----|-------------|----------------------|----------------------|-------------------|----------------------|-----------------|--------|-----------------------|----------------------|---------------------|--------------------|----------|
|          |   |  |         | K                       | Rp | K                     | Rp | K           | Rp<br>(RENJA)        | RP (DPA)             | K                 | Rp                   | K<br>(%)        | Rp (%) | K                     | Rp                   | K                   | Rp                 |          |
| 1        | 2   | 3  | 4       | 5                       | 6  | 7                     | 8  | 9           | 10                   | 11                   | 12                | 13                   | 14              | 15     | 16                    | 17                   | 18                  | 19                 | 10       |
|          | Pemeliharaan Saluran Drainase/Gorong - Gorong Regional VI Tembarak      | Persentase pelayanan drainase skala kawasan/kota sehingga tidak terjadi genangan                         | Bulan   |                         |    |                       |    |             |                      |                      |                   |                      |                 |        |                       |                      | 12                  | 46,867,628         |          |
|          | <b>Total Program</b>  |  |         |                         |    |                       |    |             | <b>3,925,000,000</b> | <b>1,853,355,500</b> |                   | <b>1,485,216,962</b> |                 |        |                       | <b>1,485,216,962</b> |                     | <b>578,515,138</b> |          |
| <b>5</b> | <b>Program Penyelenggaraan Tata Ruang</b>                               |  |         |                         |    |                       |    |             |                      |                      |                   |                      |                 |        |                       |                      |                     |                    |          |
|          | Pengawasan dan Pengendalian Serta Informasi Pemanfaatan Ruang Kota/Desa | Terlaksananya pengawasan dan pengendalian serta informasi pemanfaatan ruang kota/desa                    | Bulan   |                         |    |                       |    | 12          | 150,000,000          | 82,643,100           | 12                | 72,698,643           | 100             | 87.97  | 12                    | 72,698,643           | 12                  | 29,069,870         |          |
|          | Operasional Tim Koordinasi Penataan Ruang Daerah Kabupaten Temanggung   | Terlaksananya operasional BKPRD dan Monitoring evaluasi serta laporan pengendalian dan pemanfaatan ruang | Bulan   |                         |    |                       |    | 12          | 150,000,000          | 84,524,600           | 12                | 70,303,499           | 100             | 83.18  | 12                    | 70,303,499           | 12                  | 52,153,070         |          |
|          | Penyusunan Review Raperda RTRW dan Sosialisasi                          | Persentase pemanfaatan ruang yang sesuai rencana tata ruang  | Dokumen |                         |    |                       |    | 1           | 300,000,000          | 61,450,000           | 1                 | 55,356,619           | 100             | 90.08  | 1                     | 55,356,619           |                     |                    |          |

| No       | Bidang/<br>Program/<br>Kegiatan  | Indikator<br>Kinerja<br>Program/<br>Kegiatan                             | Satuan  | Target Akhir<br>Renstra |    | Realisasi s/d<br>2018 |    | Target 2019 |                    |                    | Realisasi<br>2019 |                    | Capaian<br>2019 |        | Realisasi s/d<br>2019 |                    | Capaian s/d<br>2020 |                   | Ket<br>. |
|----------|--|--|---------|-------------------------|----|-----------------------|----|-------------|--------------------|--------------------|-------------------|--------------------|-----------------|--------|-----------------------|--------------------|---------------------|-------------------|----------|
|          |  |  |         | K                       | Rp | K                     | Rp | K           | Rp<br>(RENJA)      | RP (DPA)           | K                 | Rp                 | K<br>(%)        | Rp (%) | K                     | Rp                 | K                   | Rp                |          |
| 1        | 2  | 3  | 4       | 5                       | 6  | 7                     | 8  | 9           | 10                 | 11                 | 12                | 13                 | 14              | 15     | 16                    | 17                 | 18                  | 19                | 10       |
|          | Fasilitasi Peningkatan Peran Serta Masyarakat Dalam Pengendalian Pemanfaatan Ruang | Terlaksananya fasilitasi peningkatan masyarakat dalam pengendalian ruang | Bulan   |                         |    |                       |    | 12          | 50,000,000         | 25,537,500         | 12                | 15,346,931         | 100             | 60.10  | 12                    | 15,346,931         |                     |                   |          |
|          | <b>Total Program</b>   |  |         |                         |    |                       |    |             | <b>650,000,000</b> | <b>254,155,200</b> |                   | <b>213,705,692</b> |                 |        |                       | <b>213,705,692</b> |                     | <b>81,222,940</b> |          |
| <b>B</b> | <b>URUSAN PERUMAHAN RAKYAT DAN KAWASAN PERMUKIMAN</b>                              |  |         |                         |    |                       |    |             |                    |                    |                   |                    |                 |        |                       |                    |                     |                   |          |
| <b>1</b> | <b>Program Pengembangan Perumahan dan Permukiman</b>                               |  |         |                         |    |                       |    |             |                    |                    |                   |                    |                 |        |                       |                    |                     |                   |          |
|          | Fasilitasi Bantuan Stimulan Perumahan Swadaya                                      | Cakupan sanitasi pemukiman yang layak                                    | Bulan   |                         |    |                       |    | 12          | 200,000,000        | 185,095,000        | 12                | 179,792,228        | 100             | 97.14  | 12                    | 179,792,228        | 12                  | 49,792,400        |          |
|          | Operasional dan Pemeliharaan Rusunawa  | Terlaksananya operasional dan pemeliharaan rusunawa                      | Bulan   |                         |    |                       |    | 12          | 400,000,000        | 390,235,700        | 12                | 356,617,911        | 100             | 91.39  | 12                    | 356,617,911        | 12                  | 385,157,280       |          |
|          | Penyusunan Perda Tarif Rusunawa Kab. Temanggung                                    | Tersusunnya perda  | Dokumen |                         |    |                       |    | 1           | 50,000,000         | 23,356,000         | 1                 | 3,927,500          | 100             | 16.82  | 1                     | 3,927,500          |                     |                   |          |

| No | Bidang/<br>Program/<br>Kegiatan  | Indikator<br>Kinerja<br>Program/<br>Kegiatan   | Satuan  | Target Akhir<br>Renstra |    | Realisasi s/d<br>2018 |    | Target 2019 |               |             | Realisasi<br>2019 |             | Capaian<br>2019 |        | Realisasi s/d<br>2019 |             | Capaian s/d<br>2020 |             | Ket<br>. |
|----|--|--|---------|-------------------------|----|-----------------------|----|-------------|---------------|-------------|-------------------|-------------|-----------------|--------|-----------------------|-------------|---------------------|-------------|----------|
|    |  |  |         | K                       | Rp | K                     | Rp | K           | Rp<br>(RENJA) | RP (DPA)    | K                 | Rp          | K<br>(%)        | Rp (%) | K                     | Rp          | K                   | Rp          |          |
| 1  | 2  | 3  | 4       | 5                       | 6  | 7                     | 8  | 9           | 10            | 11          | 12                | 13          | 14              | 15     | 16                    | 17          | 18                  | 19          | 10       |
|    | Fasilitasi Kota Tanpa Kumuh  | Jumlah fasilitasi kegiatan Kota tanpa kumuh  | Bulan   |                         |    |                       |    | 12          | 150,000,000   | 93,820,500  | 12                | 92,046,550  | 100             | 98.11  | 12                    | 92,046,550  | 12                  | 32,220,170  |          |
|    | Pengadaan PSU Rusunawa   | Persentase rumah layak huni, persentase kawasan kumuh perkotaan, Persentase rumah yang terlayani air bersih layak  | Unit    |                         |    |                       |    | 1           | 1,000,000,000 | 747,242,000 | 1                 | 691,721,330 | 100             | 92.57  | 1                     | 691,721,330 | 1                   | 37,736,989  |          |
|    | Pembangunan Jaringan Air Bersih/Air Minum  | Cakupan Layanan Air Minum yang layak   | Unit    |                         |    |                       |    | 1           | 900,000,000   | 448,127,100 | 1                 | 364,041,400 | 100             | 81.24  | 1                     | 364,041,400 | 1                   | 367,136,612 |          |
|    | Fasilitasi Penyediaan Sarana Air Bersih dan Sanitasi Dasar Terutama Bagi Masyarakat Miskin | Cakupan Layanan Air Minum yang layak, Pembangunan sarana dan prasarana air bersih dan sanitasi, Meningkatkan akses masyarakat terhadap pelayanan air bersih dan sanitasi | Bulan   |                         |    |                       |    | 12          | 200,000,000   | 158,707,100 | 12                | 153,244,366 | 100             | 96.56  | 12                    | 153,244,366 | 12                  | 60,458,215  |          |
|    | Pendataan dan DED Air Bersih   | Terwujudnya perencanaan dan  | Dokumen |                         |    |                       |    | 1           | 200,000,000   | 165,945,000 | 1                 | 163,820,000 | 100             | 98.72  | 1                     | 163,820,000 | 1                   | 43,723,790  |          |

| No | Bidang/<br>Program/<br>Kegiatan                             | Indikator<br>Kinerja<br>Program/<br>Kegiatan  | Satuan | Target Akhir<br>Renstra |    | Realisasi s/d<br>2018 |    | Target 2019 |               |               | Realisasi<br>2019 |             | Capaian<br>2019 |        | Realisasi s/d<br>2019 |             | Capaian s/d<br>2020 |             | Ket<br>. |
|----|---|---|--------|-------------------------|----|-----------------------|----|-------------|---------------|---------------|-------------------|-------------|-----------------|--------|-----------------------|-------------|---------------------|-------------|----------|
|    |   |   |        | K                       | Rp | K                     | Rp | K           | Rp<br>(RENJA) | RP (DPA)      | K                 | Rp          | K<br>(%)        | Rp (%) | K                     | Rp          | K                   | Rp          |          |
| 1  | 2   | 3   | 4      | 5                       | 6  | 7                     | 8  | 9           | 10            | 11            | 12                | 13          | 14              | 15     | 16                    | 17          | 18                  | 19          | 10       |
|    |   | pendataan air bersih  |        |                         |    |                       |    |             |               |               |                   |             |                 |        |                       |             |                     |             |          |
|    | Pendampingan Sanitasi Lingkungan Berbasis Masyarakat (SLBM) | Cakupan sanitasi pemukiman yang layak, Terlaksananya pembangunan sarana prasarana sanitasi, Meningkatkan akses masyarakat terhadap sanitasi | Bulan  |                         |    |                       |    | 12          | 200,000,000   | 174,908,100   | 12                | 135,381,562 | 100             | 77.40  | 12                    | 135,381,562 | 12                  | 135,602,505 |          |
|    | Fasilitasi Pembangunan Infrastruktur Perdesaan              | Terfasilitasinya kegiatan pembangunan infrastruktur perdesaan   | Bulan  |                         |    |                       |    | 12          |               | 130,431,500   | 12                | 124,024,884 | 100             | 95.09  | 12                    | 124,024,884 | 12                  | 25,558,200  |          |
|    | Pembangunan IPAL Komunal                                    | Terlaksananya pembangunan IPAL Komunal  | Unit   |                         |    |                       |    |             |               | 111,900,000   |                   | 107,434,750 |                 | 96.01  | -                     | 107,434,750 |                     |             |          |
|    | Fasilitasi BSPS   | Terfasilitasinya kegiatan BPS   | Bulan  |                         |    |                       |    | 0           |               | 37,747,600    | 0                 | -           |                 | -      | -                     | -           |                     |             |          |
|    | Fasilitasi RTLH Provinsi                                    | Terfasilitasinya kegiatan RTLH Provinsi   | Bulan  |                         |    |                       |    | 12          |               | 38,900,000    | 12                | 38,502,411  | 100             | 98.98  | 12                    | 38,502,411  |                     |             |          |
|    | Revitalisasi IPAL Komunal                                   | Optimalisasi fungsi Ipal Komunal, agar efluent sesuai baku  | Unit   |                         |    |                       |    | 1           | 1,100,000,000 | 1,062,087,300 | 1                 | 959,214,649 | 100             | 90.31  | 1                     | 959,214,649 |                     |             |          |



| No | Bidang/<br>Program/<br>Kegiatan                               | Indikator<br>Kinerja<br>Program/<br>Kegiatan   | Satuan | Target Akhir<br>Renstra |    | Realisasi s/d<br>2018 |    | Target 2019 |               |             | Realisasi<br>2019 |             | Capaian<br>2019 |        | Realisasi s/d<br>2019 |             | Capaian s/d<br>2020 |               | Ket<br>. |
|----|---|--|--------|-------------------------|----|-----------------------|----|-------------|---------------|-------------|-------------------|-------------|-----------------|--------|-----------------------|-------------|---------------------|---------------|----------|
|    |   |  |        | K                       | Rp | K                     | Rp | K           | Rp<br>(RENJA) | RP (DPA)    | K                 | Rp          | K<br>(%)        | Rp (%) | K                     | Rp          | K                   | Rp            |          |
| 1  | 2   | 3  | 4      | 5                       | 6  | 7                     | 8  | 9           | 10            | 11          | 12                | 13          | 14              | 15     | 16                    | 17          | 18                  | 19            | 10       |
|    |   | mutu yang ditetapkan pemerintah  |        |                         |    |                       |    |             |               |             |                   |             |                 |        |                       |             |                     |               |          |
|    | Dana Alokasi Khusus (DAK) Penugasan Air Minum                 | Persentase rumahn yang terlayani air bersih layak  | Unit   |                         |    |                       |    | 1           |               | 945,000,000 | 1                 | 755,528,500 | 100             | 79.95  | 1                     | 755,528,500 |                     |               |          |
|    | Fasilitasi DAK Penugasan Air Minum                            | Terfasilitasin ya kegiatan DAK penugasan air minum   | Bulan  |                         |    |                       |    | 12          |               | 20,000,000  | 12                | 16,518,600  | 100             | 82.59  | 12                    | 16,518,600  |                     |               |          |
|    | Fasilitasi DAK Reguler Sanitasi                               | Terfasilitasin ya kegiatan DAK regular sanitasi  | Bulan  |                         |    |                       |    | 12          |               | 35,000,000  | 12                | 31,235,743  | 100             | 89.24  | 12                    | 31,235,743  | 12                  | 1,258,000     |          |
|    | Fasilitasi DAK Reguler Perumahan Permukiman                   | Terfasilitasin ya kegiatan DAK regular perumahan permukiman  | Bulan  |                         |    |                       |    | 12          |               | 41,000,000  | 12                | 38,978,400  | 100             | 95.07  | 12                    | 38,978,400  | 6                   | 30,430,300    |          |
|    | Penunjang Bantuan Stimulan Peningkatan Kualitas Rumah Swadaya | Terfasilitasin ya kegiatan bantuan stimulan peningkatan kualitas rumah swadaya                       | Bulan  |                         |    |                       |    | 12          |               | 131,250,000 | 12                | 129,122,750 | 100             | 98.38  | 12                    | 129,122,750 |                     |               |          |
|    | Pembangunan Rumah Tidak Layak Huni                            | Persentase rumah layak huni, persentase kawasan kumuh perkotaan, Persentase rumah yang terlayani air | Unit   |                         |    |                       |    |             |               |             |                   |             |                 |        |                       |             | 1                   | 2,616,198,917 |          |

| No       | Bidang/<br>Program/<br>Kegiatan                                | Indikator<br>Kinerja<br>Program/<br>Kegiatan  | Satuan        | Target Akhir<br>Renstra |    | Realisasi s/d<br>2018 |    | Target 2019 |                           |                           | Realisasi<br>2019 |                           | Capaian<br>2019 |        | Realisasi s/d<br>2019 |                           | Capaian s/d<br>2020 |                           | Ket<br>. |
|----------|--|---|---------------|-------------------------|----|-----------------------|----|-------------|---------------------------|---------------------------|-------------------|---------------------------|-----------------|--------|-----------------------|---------------------------|---------------------|---------------------------|----------|
|          |  |   |               | K                       | Rp | K                     | Rp | K           | Rp<br>(RENJA)             | RP (DPA)                  | K                 | Rp                        | K<br>(%)        | Rp (%) | K                     | Rp                        | K                   | Rp                        |          |
| 1        | 2  | 3   | 4             | 5                       | 6  | 7                     | 8  | 9           | 10                        | 11                        | 12                | 13                        | 14              | 15     | 16                    | 17                        | 18                  | 19                        | 10       |
|          |  | bersih layak  |               |                         |    |                       |    |             |                           |                           |                   |                           |                 |        |                       |                           |                     |                           |          |
|          | Fasilitasi<br>RTLH<br>Provinsi                                 | Terfasilitasi<br>ya kegiatan<br>RTLH<br>Provinsi  | Bulan         |                         |    |                       |    |             |                           |                           |                   |                           |                 |        |                       |                           | 12                  | 21,176,900                |          |
|          | <b>Total<br/>Program</b>                                       |   |               |                         |    |                       |    |             | <b>4,400,000,<br/>000</b> | <b>4,940,752,<br/>900</b> |                   | <b>4,341,153,<br/>534</b> |                 |        |                       | <b>4,341,153,<br/>534</b> |                     | <b>3,806,450,<br/>278</b> |          |
| <b>2</b> | <b>Program<br/>Pengembang<br/>an dan<br/>Penataan<br/>Kota</b> |   |               |                         |    |                       |    |             |                           |                           |                   |                           |                 |        |                       |                           |                     |                           |          |
|          | Penataan<br>dan<br>Pemeliharaa<br>n RTH                        | Tersedianya<br>luasan ruang<br>terbuka<br>hijau publik  | Unit          |                         |    |                       |    | 2           | 1,000,000,<br>000         | 972,660,<br>000           | 2                 | 892,621,<br>998           | 100             | 91.77  | 2                     | 892,621,<br>998           | 1                   | 1,575,000                 |          |
|          | Pemeliharaa<br>n Taman   | Cakupan<br>pemeliharaa<br>n taman   | Bulan         |                         |    |                       |    | 12          | 1,500,000,<br>000         | 1,385,927,<br>000         | 12                | 1,276,244,<br>855         | 100             | 92.09  | 12                    | 1,276,244,<br>855         | 12                  | 1,302,430,<br>638         |          |
|          | Pengadaan<br>lampu Kota  | Cakupan<br>tersedianya<br>penerangan<br>jalan umum  | Unit          |                         |    |                       |    | 2           | 1,000,000,<br>000         | 994,644,<br>650           | 2                 | 985,145,<br>249           | 100             | 99.04  | 2                     | 985,145,<br>249           |                     |                           |          |
|          | Pemeliharaa<br>n Lampu<br>Penerangan<br>Jalan Umum<br>(LPJU)   | Terlaksananya<br>pemeliharaa<br>n dan<br>pemasangan,<br>Terpeliharaan<br>ya dan<br>terpasangnya<br>LPJU | Kecama<br>tan |                         |    |                       |    | 20          | 1,500,000,<br>000         | 997,284,<br>200           | 20                | 989,965,<br>416           | 100             | 99.27  | 20                    | 989,965,<br>416           | 1                   | 816,591,<br>027           |          |
|          | Meterisasi<br>dan Instalasi<br>Penerangan<br>Jalan Umum        | Meteran<br>Listrik dan<br>Instalasi<br>LPJU,<br>Penghemata<br>n Rekening<br>PJU                         | Unit          |                         |    |                       |    | 2           | 1,500,000,<br>000         | 1,491,555,<br>420         | 2                 | 1,443,376,<br>586         | 100             | 96.77  | 2                     | 1,443,376,<br>586         |                     |                           |          |

| No | Bidang/<br>Program/<br>Kegiatan                          | Indikator<br>Kinerja<br>Program/<br>Kegiatan          | Satuan    | Target Akhir<br>Renstra |    | Realisasi s/d<br>2018 |    | Target 2019 |                |                | Realisasi<br>2019 |               | Capaian<br>2019 |        | Realisasi s/d<br>2019 |               | Capaian s/d<br>2020 |               | Ket<br>. |
|----|--|---|-----------|-------------------------|----|-----------------------|----|-------------|----------------|----------------|-------------------|---------------|-----------------|--------|-----------------------|---------------|---------------------|---------------|----------|
|    |  |   |           | K                       | Rp | K                     | Rp | K           | Rp<br>(RENJA)  | RP (DPA)       | K                 | Rp            | K<br>(%)        | Rp (%) | K                     | Rp            | K                   | Rp            |          |
| 1  | 2  | 3   | 4         | 5                       | 6  | 7                     | 8  | 9           | 10             | 11             | 12                | 13            | 14              | 15     | 16                    | 17            | 18                  | 19            | 10       |
|    | Pembayaran Rekening LPJU                                 | Terbayarnya rekening LPJU                             | Bulan     |                         |    |                       |    | 12          | 14,500,000,000 | 12,496,856,000 | 12                | 9,822,525,616 | 100             | 78.60  | 12                    | 9,822,525,616 | 12                  | 9,577,580,383 |          |
|    | Pembangunan Trotoar                                      | Cakupan tersedianya jalur pedestrian                  | Ruas      |                         |    |                       |    | 3           | 2,450,000,000  | 949,024,700    | 3                 | 823,108,192   | 100             | 86.73  | 3                     | 823,108,192   |                     |               |          |
|    | Rehabilitasi/ Pemeliharaan Trotoar                       | Cakupan tersedianya jalur pedestrian                  | Kegiatan  |                         |    |                       |    | 12          | 1,000,000,000  | 990,859,000    | 12                | 963,488,482   | 100             | 97.24  | 12                    | 963,488,482   |                     |               |          |
|    | DED Pembangunan Trotoar                                  | Tercapainya program pembangunan yang terencana        | Dokumen   |                         |    |                       |    | 1           | 150,000,000    | 97,794,800     | 1                 | 94,592,300    | 100             | 96.73  | 1                     | 94,592,300    | 1                   | 48,175,700    |          |
|    | Pengadaan Toilet Portable                                | Terpenuhi sarana sanitasi ditaman kota                | Unit      |                         |    |                       |    | 1           | 30,000,000     | 30,000,000     | 1                 | 24,011,000    | 100             | 80.04  | 1                     | 24,011,000    |                     |               |          |
|    | Rehabilitasi/ Pemeliharaan Alat-Alat Berat               | Persentase tersedianya alat berat dengan kondisi baik | Unit      |                         |    |                       |    | 9           | 100,000,000    | 93,410,000     | 9                 | 82,768,040    | 100             | 88.61  | 9                     | 82,768,040    | 1                   | 95,347,756    |          |
|    | Dana Gotong Royong Infrastruktur                         | Terbangunnya infrastruktur Permukiman yang memadai    | Kecamatan |                         |    |                       |    | 20          | 1,250,000,000  | 747,784,500    | 20                | 730,514,114   | 100             | 97.69  | 20                    | 730,514,114   |                     |               |          |
|    | Rehabilitasi/ Pemeliharaan Trotoar Regional I Temanggung | Cakupan RTH publik                                    | Bulan     |                         |    |                       |    |             |                |                |                   |               |                 |        |                       |               | 12                  | 96,862,000    |          |
|    | Rehabilitasi/ Pemeliharaan Trotoar Regional II           | Cakupan RTH publik                                    | Bulan     |                         |    |                       |    |             |                |                |                   |               |                 |        |                       |               | 6                   | 72,184,600    |          |



| No       | Bidang/<br>Program/<br>Kegiatan                                       | Indikator<br>Kinerja<br>Program/<br>Kegiatan                                    | Satuan   | Target Akhir<br>Renstra |    | Realisasi s/d<br>2018 |    | Target 2019 |                            |                            | Realisasi<br>2019 |                            | Capaian<br>2019 |        | Realisasi s/d<br>2019 |                            | Capaian s/d<br>2020 |                            | Ket<br>. |
|----------|---|---|----------|-------------------------|----|-----------------------|----|-------------|----------------------------|----------------------------|-------------------|----------------------------|-----------------|--------|-----------------------|----------------------------|---------------------|----------------------------|----------|
|          |   |   |          | K                       | Rp | K                     | Rp | K           | Rp<br>(RENJA)              | RP (DPA)                   | K                 | Rp                         | K<br>(%)        | Rp (%) | K                     | Rp                         | K                   | Rp                         |          |
| 1        | 2   | 3   | 4        | 5                       | 6  | 7                     | 8  | 9           | 10                         | 11                         | 12                | 13                         | 14              | 15     | 16                    | 17                         | 18                  | 19                         | 10       |
|          | Parakan   |   |          |                         |    |                       |    |             |                            |                            |                   |                            |                 |        |                       |                            |                     |                            |          |
|          | Rehabilitasi/<br>Pemeliharaan<br>Trotoar<br>Regional III<br>Ngadirejo | Cakupan<br>RTH publik   | Bulan    |                         |    |                       |    |             |                            |                            |                   |                            |                 |        |                       |                            | 3                   | 60,865,500                 |          |
|          | Rehabilitasi/<br>Pemeliharaan<br>Trotoar<br>Regional IV<br>Kranggan   | Cakupan<br>RTH publik   | Bulan    |                         |    |                       |    |             |                            |                            |                   |                            |                 |        |                       |                            | 0                   | -                          |          |
|          | Rehabilitasi/<br>Pemeliharaan<br>Trotoar<br>Regional V<br>Kandangan   | Cakupan<br>RTH publik   | Bulan    |                         |    |                       |    |             |                            |                            |                   |                            |                 |        |                       |                            | 0                   | -                          |          |
|          | Rehabilitasi/<br>Pemeliharaan<br>Trotoar<br>Regional VI<br>Tembarak   | Cakupan<br>RTH publik   | Bulan    |                         |    |                       |    |             |                            |                            |                   |                            |                 |        |                       |                            | 12                  | -                          |          |
|          | <b>Total<br/>Program</b>  |   |          |                         |    |                       |    |             | <b>25,980,000,<br/>000</b> | <b>21,247,800,<br/>270</b> |                   | <b>18,128,361,<br/>848</b> |                 |        |                       | <b>18,128,361,<br/>848</b> |                     | <b>12,071,612,<br/>604</b> |          |
| <b>3</b> | <b>Program<br/>Pembinaan<br/>Jasa<br/>Konstruksi</b>                  |   |          |                         |    |                       |    |             |                            |                            |                   |                            |                 |        |                       |                            |                     |                            |          |
|          | Kegiatan<br>Pembinaan<br>Jasa<br>Konstruksi                           | Terbinanya<br>jasa<br>konstruksi<br>Kab.<br>Temanggung,<br>Pelayanan<br>SIPJATI | Kegiatan |                         |    |                       |    | 2           | 50,000,000                 | 40,994,900                 | 2                 | 29,156,913                 | 100             | 71.12  | 2                     | 29,156,913                 | 1                   | 29,191,909                 |          |
|          | <b>Total<br/>Program</b>  |   |          |                         |    |                       |    |             | <b>50,000,000</b>          | <b>40,994,900</b>          |                   | <b>29,156,913</b>          |                 |        |                       | <b>29,156,913</b>          |                     | <b>29,191,909</b>          |          |
| <b>C</b> | <b>PERTANAHA<br/>N</b>  |   |          |                         |    |                       |    |             |                            |                            |                   |                            |                 |        |                       |                            |                     |                            |          |



| No       | Bidang/<br>Program/<br>Kegiatan  | Indikator<br>Kinerja<br>Program/<br>Kegiatan  | Satuan      | Target Akhir<br>Renstra |    | Realisasi s/d<br>2018 |    | Target 2019 |                           |                         | Realisasi<br>2019 |                         | Capaian<br>2019 |        | Realisasi s/d<br>2019 |                         | Capaian s/d<br>2020 |                   | Ket<br>. |
|----------|--|---|-------------|-------------------------|----|-----------------------|----|-------------|---------------------------|-------------------------|-------------------|-------------------------|-----------------|--------|-----------------------|-------------------------|---------------------|-------------------|----------|
|          |  |   |             | K                       | Rp | K                     | Rp | K           | Rp<br>(RENJA)             | RP (DPA)                | K                 | Rp                      | K<br>(%)        | Rp (%) | K                     | Rp                      | K                   | Rp                |          |
| 1        | 2  | 3   | 4           | 5                       | 6  | 7                     | 8  | 9           | 10                        | 11                      | 12                | 13                      | 14              | 15     | 16                    | 17                      | 18                  | 19                | 10       |
| 1        | <b>Program<br/>Administrasi<br/>Pertanahan</b>   |   |             |                         |    |                       |    |             |                           |                         |                   |                         |                 |        |                       |                         |                     |                   |          |
|          | Pengadaan<br>Tanah<br>Pemerintah   | Tersedianya<br>tanah<br>pemerintah  | Kegiatan    |                         |    |                       |    | 1           | 1,500,000,<br>000         | 142,590,<br>000         | 1                 | 106,030,<br>500         | 100             | 74.36  | 1                     | 106,030,<br>500         |                     |                   |          |
|          | Penanganan<br>Permasalahan/<br>Sengketa<br>Tanah   | Prosentase<br>penyelesaian<br>fasilitas<br>pertanahan,<br>terlaksananya<br>pengadaan<br>tanah jalan<br>lingkar<br>parakan | Bulan       |                         |    |                       |    | 12          | 100,000,<br>000           | 72,661,500              | 12                | 59,784,600              | 100             | 82.28  | 12                    | 59,784,600              |                     |                   |          |
|          | Fasilitasi<br>Permasalahan<br>Pertanahan   | Prosentase<br>penyelesaian<br>fasilitasi<br>pertanahan  | Bulan       |                         |    |                       |    |             |                           |                         |                   |                         |                 |        |                       |                         | 12                  | 47,431,750        |          |
|          | <b>Total<br/>Program</b>   |   |             |                         |    |                       |    |             | <b>1,600,000,<br/>000</b> | <b>215,251,<br/>500</b> |                   | <b>165,815,<br/>100</b> |                 |        |                       | <b>165,815,<br/>100</b> |                     | <b>47,431,750</b> |          |
| <b>D</b> | <b>URUSAN<br/>PENDUKUN<br/>G URUSAN<br/>PERANGKAT<br/>DAERAH</b>                               |   |             |                         |    |                       |    |             |                           |                         |                   |                         |                 |        |                       |                         |                     |                   |          |
| 1        | <b>Program<br/>Perencanaan,<br/>Evaluasi,<br/>dan<br/>Kelitbangan<br/>Perangkat<br/>Daerah</b> |   |             |                         |    |                       |    |             |                           |                         |                   |                         |                 |        |                       |                         |                     |                   |          |
|          | Penyusunan<br>Dokumen<br>Perencanaan<br>dan<br>Dokumen   | Tersusunnya<br>dokumen :<br>Renja,<br>Perubahan<br>Renja, RKA,  | Doku<br>men | 167                     |    |                       |    | 34          |                           | 5,000,000               | 34                | 4,268,500               | 100             | 85.37  | 34                    | 4,268,500               | 33                  | 5,000,000         |          |



| No       | Bidang/<br>Program/<br>Kegiatan  | Indikator<br>Kinerja<br>Program/<br>Kegiatan   | Satuan | Target Akhir<br>Renstra |    | Realisasi s/d<br>2018 |    | Target 2019 |                 |                  | Realisasi<br>2019 |                  | Capaian<br>2019 |        | Realisasi s/d<br>2019 |                  | Capaian s/d<br>2020 |                  | Ket<br>. |
|----------|--|--|--------|-------------------------|----|-----------------------|----|-------------|-----------------|------------------|-------------------|------------------|-----------------|--------|-----------------------|------------------|---------------------|------------------|----------|
|          |  |  |        | K                       | Rp | K                     | Rp | K           | Rp<br>(RENJA)   | RP (DPA)         | K                 | Rp               | K<br>(%)        | Rp (%) | K                     | Rp               | K                   | Rp               |          |
| 1        | 2  | 3  | 4      | 5                       | 6  | 7                     | 8  | 9           | 10              | 11               | 12                | 13               | 14              | 15     | 16                    | 17               | 18                  | 19               | 10       |
|          | Pelaporan  | DPA, RKPA,<br>DPPA,<br>Evaluasi  |        |                         |    |                       |    |             |                 |                  |                   |                  |                 |        |                       |                  |                     |                  |          |
|          | <b>Total<br/>Program</b>   |  |        |                         |    |                       |    |             |                 | <b>5,000,000</b> |                   | <b>4,268,500</b> |                 |        |                       | <b>4,268,500</b> |                     | <b>5,000,000</b> |          |
| <b>2</b> | <b>Program<br/>Pelayanan<br/>Adminstras<br/>i<br/>Perkantoran</b>      |  |        |                         |    |                       |    |             |                 |                  |                   |                  |                 |        |                       |                  |                     |                  |          |
|          | Penyediaan<br>jasa<br>komunikasi,<br>sumber daya<br>air dan<br>listrik | Terbayarnya<br>langganan<br>telepon,<br>listrik dan<br>air,<br>Lancarnya<br>tugas dan<br>kegiatan di<br>DPUPKP<br>Kab.<br>Temanggung | Bulan  |                         |    |                       |    | 12          | 150,000,<br>000 | 126,000,<br>000  | 12                | 78,810,750       | 100             | 62.55  | 12                    | 78,810,750       | 12                  | 81,834,310       |          |
|          | Penyediaan<br>jasa<br>kebersihan<br>kantor                             | Tersedianya<br>peralatan<br>kebersihan<br>kantor,<br>Terselenggar<br>anya<br>administrasi<br>kantor<br>dengan baik                   | Bulan  |                         |    |                       |    | 12          | 150,000,<br>000 | 149,725,<br>400  | 12                | 125,267,<br>722  | 100             | 83.66  | 12                    | 125,267,<br>722  | 12                  | 121,134,<br>461  |          |
|          | Penyediaan<br>alat tulis<br>kantor                                     | Terciptanya<br>kegiatan<br>perkantoran<br>yang baik,<br>Terselenggar<br>anya<br>administrasi<br>perkantoran<br>yang baik             | Bulan  |                         |    |                       |    | 12          | 50,000,000      | 47,489,500       | 12                | 46,894,500       | 100             | 98.75  | 12                    | 46,894,500       | 12                  | 31,605,000       |          |

| No | Bidang/<br>Program/<br>Kegiatan                                  | Indikator<br>Kinerja<br>Program/<br>Kegiatan   | Satuan | Target Akhir<br>Renstra |    | Realisasi s/d<br>2018 |    | Target 2019 |               |            | Realisasi<br>2019 |            | Capaian<br>2019 |        | Realisasi s/d<br>2019 |            | Capaian s/d<br>2020 |            | Ket<br>. |
|----|--|--|--------|-------------------------|----|-----------------------|----|-------------|---------------|------------|-------------------|------------|-----------------|--------|-----------------------|------------|---------------------|------------|----------|
|    |  |  |        | K                       | Rp | K                     | Rp | K           | Rp<br>(RENJA) | RP (DPA)   | K                 | Rp         | K<br>(%)        | Rp (%) | K                     | Rp         | K                   | Rp         |          |
| 1  | 2  | 3  | 4      | 5                       | 6  | 7                     | 8  | 9           | 10            | 11         | 12                | 13         | 14              | 15     | 16                    | 17         | 18                  | 19         | 10       |
|    | Penyediaan Barang Cetakan dan Penggandaan                        | Tersedianya barang cetakan dan terlaksananya barang dokumen, Terselenggaranya kegiatan administrasi kantor yang baik | Bulan  |                         |    |                       |    | 12          | 60,000,000    | 59,044,000 | 12                | 41,729,200 | 100             | 70.67  | 12                    | 41,729,200 | 12                  | 36,600,700 |          |
|    | Penyediaan Komponen Instalasi Listrik/Penerangan Bangunan Kantor | Tersedianya peralatan listrik dengan baik, Terselenggaranya administrasi kantor dengan baik                          | Bulan  |                         |    |                       |    | 12          | 20,000,000    | 19,990,900 | 12                | 17,769,500 | 100             | 88.89  | 12                    | 17,769,500 | 12                  | 13,919,609 |          |
|    | Penyediaan bahan bacaan dan peraturan perundang-undangan         | Tersedianya bahan bacaan dan perundang-undangan, Terselenggaranya bahan bacaan dan perundang-undangan dengan baik    | Bulan  |                         |    |                       |    | 12          | 2,700,000     | 2,520,000  | 12                | 2,090,000  | 100             | 82.94  | 12                    | 2,090,000  | 12                  | 2,300,000  |          |
|    | Penyediaan makanan dan minuman                                   | Makanan dan minuman, Terselenggaranya kegiatan harian, rapat, dan  | Bulan  |                         |    |                       |    | 12          | 60,000,000    | 58,560,000 | 12                | 58,294,000 | 100             | 99.55  | 12                    | 58,294,000 | 12                  | 41,746,500 |          |



| No | Bidang/<br>Program/<br>Kegiatan                                       | Indikator<br>Kinerja<br>Program/<br>Kegiatan  | Satuan | Target Akhir<br>Renstra |    | Realisasi s/d<br>2018 |    | Target 2019 |                 |                 | Realisasi<br>2019 |                 | Capaian<br>2019 |        | Realisasi s/d<br>2019 |                 | Capaian s/d<br>2020 |                 | Ket<br>. |
|----|---|---|--------|-------------------------|----|-----------------------|----|-------------|-----------------|-----------------|-------------------|-----------------|-----------------|--------|-----------------------|-----------------|---------------------|-----------------|----------|
|    |   |   |        | K                       | Rp | K                     | Rp | K           | Rp<br>(RENJA)   | RP (DPA)        | K                 | Rp              | K<br>(%)        | Rp (%) | K                     | Rp              | K                   | Rp              |          |
| 1  | 2   | 3   | 4      | 5                       | 6  | 7                     | 8  | 9           | 10              | 11              | 12                | 13              | 14              | 15     | 16                    | 17              | 18                  | 19              | 10       |
|    |   | jamuan<br>tamu  |        |                         |    |                       |    |             |                 |                 |                   |                 |                 |        |                       |                 |                     |                 |          |
|    | Rapat-rapat<br>koordinasi<br>dan<br>konsultasi ke<br>luar daerah      | Terciptanya<br>koordinasi<br>luar daerah,<br>Lancarnya<br>Tugas dan<br>kegiatan                                       | Bulan  |                         |    |                       |    | 12          | 155,000,<br>000 | 99,940,000      | 12                | 99,055,089      | 100             | 99.11  | 12                    | 99,055,089      | 12                  | 65,449,570      |          |
|    | Rapat-rapat<br>koordinasi<br>dan<br>konsultasi<br>dalam<br>daerah     | Terciptanya<br>koordinasi<br>dalam<br>daerah,<br>Lancarnya<br>tugas dan<br>kegiatan                                   | Bulan  |                         |    |                       |    | 12          | 16,500,000      | 15,760,000      | 12                | 8,090,000       | 100             | 51.33  | 12                    | 8,090,000       | 12                  | 6,020,000       |          |
|    | Penyediaan<br>jasa<br>pelayanan<br>perkantoran                        | Pelayanan<br>administrasi<br>perkantoran,<br>Terlaksananya<br>pelayanan<br>administrasi<br>perkantoran<br>dengan baik | Bulan  |                         |    |                       |    | 12          | 750,000,<br>000 | 319,418,<br>000 | 12                | 208,128,<br>089 | 100             | 65.16  | 12                    | 208,128,<br>089 | 12                  | 242,882,<br>182 |          |
|    | Pengolahan<br>Data dan<br>Monev<br>Infrastruktur<br>Pekerjaan<br>Umum | SPM SIPJAKI<br>DAN HSBGN,<br>Monitoring<br>dan evaluasi<br>infrastruktur<br>PU an                                     | Bulan  |                         |    |                       |    | 12          | 55,000,000      | 49,983,000      | 12                | 43,981,982      | 100             | 87.99  | 12                    | 43,981,982      |                     |                 |          |
|    | Penyusunan<br>SPM<br>Pekerjaan<br>Umum                                | SPM SIPJAKI<br>DAN HSBGN,<br>Monitoring<br>dan Evaluasi<br>Infrastruktur<br>PU an                                     | Bulan  |                         |    |                       |    | 12          | 40,000,000      | 31,536,500      | 12                | 28,936,150      | 100             | 91.75  | 12                    | 28,936,150      |                     |                 |          |
|    | Penyediaan<br>Jasa<br>Pengamanan<br>Gedung/Kan<br>tor                 | Tersedianya<br>jasa<br>pengamanan<br>di<br>lingkungan   | Bulan  |                         |    |                       |    |             |                 |                 |                   |                 |                 |        |                       |                 | 12                  | 116,679,88<br>1 |          |





| No       | Bidang/<br>Program/<br>Kegiatan  | Indikator<br>Kinerja<br>Program/<br>Kegiatan  | Satuan   | Target Akhir<br>Renstra |    | Realisasi s/d<br>2018 |    | Target 2019 |                           |                         | Realisasi<br>2019 |                         | Capaian<br>2019 |        | Realisasi s/d<br>2019 |                         | Capaian s/d<br>2020 |                         | Ket<br>. |
|----------|--|---|----------|-------------------------|----|-----------------------|----|-------------|---------------------------|-------------------------|-------------------|-------------------------|-----------------|--------|-----------------------|-------------------------|---------------------|-------------------------|----------|
|          |  |   |          | K                       | Rp | K                     | Rp | K           | Rp<br>(RENJA)             | RP (DPA)                | K                 | Rp                      | K<br>(%)        | Rp (%) | K                     | Rp                      | K                   | Rp                      |          |
| 1        | 2  | 3   | 4        | 5                       | 6  | 7                     | 8  | 9           | 10                        | 11                      | 12                | 13                      | 14              | 15     | 16                    | 17                      | 18                  | 19                      | 10       |
|          |  | DPUPKP  |          |                         |    |                       |    |             |                           |                         |                   |                         |                 |        |                       |                         |                     |                         |          |
|          | <b>Total<br/>Program</b>   |   |          |                         |    |                       |    |             | <b>1,509,200,<br/>000</b> | <b>979,967,<br/>300</b> |                   | <b>759,046,<br/>982</b> |                 |        |                       | <b>759,046,<br/>982</b> |                     | <b>760,172,<br/>213</b> |          |
| <b>3</b> | <b>Program<br/>Peningkatan<br/>Sarana dan<br/>Prasarana<br/>Aparatur</b> |   |          |                         |    |                       |    |             |                           |                         |                   |                         |                 |        |                       |                         |                     |                         |          |
|          | Pengadaan<br>perlengkap<br>an gedung<br>kant<br>or                       | Persentase<br>pemenuhan<br>kebutuhan<br>sarana dan<br>prasarana<br>aparatur,<br>tersedianya<br>peralatan<br>dan<br>perlengkap<br>an,<br>terselenggara<br>nya kegiatan<br>perkantoran<br>dan smart<br>office yang<br>baik dan<br>memadai | Kegiatan |                         |    |                       |    | 1           | 0                         | 37,567,900              | 1                 | 32,694,000              | 100             | 87.03  | 1                     | 32,694,000              | 1                   | 41,013,243              |          |
|          | Pengadaan<br>peralatan<br>gedung<br>kant<br>or                           | Persentase<br>pemenuhan<br>kebutuhan<br>sarana dan<br>prasarana<br>aparatur,<br>tersedianya<br>peralatan<br>gedung<br>kant<br>or  | Kegiatan |                         |    |                       |    | 1           | 100,000,<br>000           | 57,581,700              | 1                 | 54,980,281              | 100             | 95.48  | 1                     | 54,980,281              | 1                   | 49,924,000              |          |
|          | Pemeliharaa<br>an<br>rutin/berkal  | Persentase<br>pemenuhan<br>kebutuhan  | Bulan    |                         |    |                       |    | 12          | 300,000,<br>000           | 197,617,<br>500         | 12                | 189,272,<br>921         | 100             | 95.78  | 12                    | 189,272,<br>921         | 12                  | 198,916,<br>458         |          |



| No | Bidang/<br>Program/<br>Kegiatan                    | Indikator<br>Kinerja<br>Program/<br>Kegiatan   | Satuan | Target Akhir<br>Renstra |    | Realisasi s/d<br>2018 |    | Target 2019 |               |             | Realisasi<br>2019 |             | Capaian<br>2019 |        | Realisasi s/d<br>2019 |             | Capaian s/d<br>2020 |             | Ket<br>. |
|----|--|--|--------|-------------------------|----|-----------------------|----|-------------|---------------|-------------|-------------------|-------------|-----------------|--------|-----------------------|-------------|---------------------|-------------|----------|
|    |  |  |        | K                       | Rp | K                     | Rp | K           | Rp<br>(RENJA) | RP (DPA)    | K                 | Rp          | K<br>(%)        | Rp (%) | K                     | Rp          | K                   | Rp          |          |
| 1  | 2  | 3  | 4      | 5                       | 6  | 7                     | 8  | 9           | 10            | 11          | 12                | 13          | 14              | 15     | 16                    | 17          | 18                  | 19          | 10       |
|    | a kendaraan dinas/operasional                      | sarana dan prasarana aparatur, terpeliharanya kendaraan dinas dengan baik  |        |                         |    |                       |    |             |               |             |                   |             |                 |        |                       |             |                     |             |          |
|    | Pemeliharaan rutin/berkala peralatan gedung kantor | Persentase pemenuhan kebutuhan sarana dan prasarana aparatur, tercapainya kenyamanan perkantoran, tercapainya pelayanan masyarakat | Bulan  |                         |    |                       |    | 12          | 60,000,000    | 59,976,100  | 12                | 57,040,700  | 100             | 95.11  | 12                    | 57,040,700  | 12                  | 20,215,000  |          |
|    | Rehabilitasi sedang/berat gedung kantor            | Persentase pemenuhan kebutuhan sarana dan prasarana aparatur, tercapainya kenyamanan perkantoran, tercapainya pelayanan masyarakat | Bulan  |                         |    |                       |    | 12          | 0             | 79,988,800  | 12                | 79,903,875  | 100             | 99.89  | 12                    | 79,903,875  | 1                   | 234,363,400 |          |
|    | Pemeliharaan Gedung - Gedung Pemerintah Daerah     | Persentase pemenuhan kebutuhan sarana dan prasarana aparatur, mewujudkan gedung pemerintah   | Unit   |                         |    |                       |    | 3           | 1,000,000,000 | 398,851,900 | 3                 | 391,708,200 | 100             | 98.21  | 3                     | 391,708,200 |                     |             |          |



| No       | Bidang/<br>Program/<br>Kegiatan                 | Indikator<br>Kinerja<br>Program/<br>Kegiatan   | Satuan   | Target Akhir<br>Renstra |    | Realisasi s/d<br>2018 |    | Target 2019 |                      |                      | Realisasi<br>2019 |                      | Capaian<br>2019 |        | Realisasi s/d<br>2019 |                      | Capaian s/d<br>2020 |                    | Ket<br>. |
|----------|---|--|----------|-------------------------|----|-----------------------|----|-------------|----------------------|----------------------|-------------------|----------------------|-----------------|--------|-----------------------|----------------------|---------------------|--------------------|----------|
|          |   |  |          | K                       | Rp | K                     | Rp | K           | Rp<br>(RENJA)        | RP (DPA)             | K                 | Rp                   | K<br>(%)        | Rp (%) | K                     | Rp                   | K                   | Rp                 |          |
| 1        | 2   | 3  | 4        | 5                       | 6  | 7                     | 8  | 9           | 10                   | 11                   | 12                | 13                   | 14              | 15     | 16                    | 17                   | 18                  | 19                 | 10       |
|          |   | yang memadai   |          |                         |    |                       |    |             |                      |                      |                   |                      |                 |        |                       |                      |                     |                    |          |
|          | Sarpras Kelurahan Bidang Keciaptakaryaan        | Persentase pemenuhan kebutuhan sarana dan prasarana aparatur, mewujudkan sarpras kelurahan yang baik | Unit     |                         |    |                       |    | 3           | 500,000,000          | 342,612,400          | 3                 | 336,665,500          | 100             | 98.26  | 3                     | 336,665,500          |                     |                    |          |
|          | Pembangunan Gedung Kantor                       | persentase pemenuhan kebutuhan sarana prasarana aparatur   | Unit     |                         |    |                       |    |             |                      |                      |                   |                      |                 |        |                       |                      | 1                   | 50,474,900         |          |
|          | Pemeliharaan Rutin/Berkala Rumah Jabatan        | persentase pemenuhan kebutuhan sarana prasarana aparatur   | Unit     |                         |    |                       |    |             |                      |                      |                   |                      |                 |        |                       |                      | 1                   | 246,591,000        |          |
|          | <b>Total Program</b>                            |  |          |                         |    |                       |    |             | <b>1,960,000,000</b> | <b>1,174,196,300</b> |                   | <b>1,142,265,477</b> |                 |        |                       | <b>1,142,265,477</b> |                     | <b>841,498,001</b> |          |
| <b>4</b> | <b>Program Peningkatan Disiplin Aparatur</b>    |  |          |                         |    |                       |    |             |                      |                      |                   |                      |                 |        |                       |                      |                     |                    |          |
|          | Pengadaan pakaian dinas beserta perlengkapannya | Persentase kepatuhan ASN dalam penggunaan pakaian dan atributnya                                     | Kegiatan |                         |    |                       |    |             |                      |                      |                   |                      |                 |        |                       |                      | 1                   | 41,239,000         |          |
|          | <b>Total Program</b>                            |  |          |                         |    |                       |    |             | -                    | -                    |                   | -                    |                 |        |                       | -                    |                     | <b>41,239,000</b>  |          |



| No | Bidang/<br>Program/<br>Kegiatan | Indikator<br>Kinerja<br>Program/<br>Kegiatan | Satuan | Target Akhir<br>Renstra |    | Realisasi s/d<br>2018 |    | Target 2019 |                    |                     | Realisasi<br>2019 |                    | Capaian<br>2019 |        | Realisasi s/d<br>2019 |                    | Capaian s/d<br>2020 |                    | Ket<br>. |
|----|---------------------------------|--|--------|-------------------------|----|-----------------------|----|-------------|--------------------|---------------------|-------------------|--------------------|-----------------|--------|-----------------------|--------------------|---------------------|--------------------|----------|
|    |                                 |  |        | K                       | Rp | K                     | Rp | K           | Rp<br>(RENJA)      | RP (DPA)            | K                 | Rp                 | K<br>(%)        | Rp (%) | K                     | Rp                 | K                   | Rp                 |          |
| 1  | 2                               | 3  | 4      | 5                       | 6  | 7                     | 8  | 9           | 10                 | 11                  | 12                | 13                 | 14              | 15     | 16                    | 17                 | 18                  | 19                 | 10       |
|    | <b>Total<br/>Program</b>        |  |        |                         |    |                       |    |             | 95,751,700,<br>000 | 113,902,<br>230,370 |                   | 97,841,819,<br>440 |                 |        |                       | 97,841,819,<br>440 |                     | 40,664,815,<br>282 |          |





Dari Tabel 2.1. diketahui bahwa secara umum capaian kinerja di Tahun 2020 telah dapat sesuai target yang ditetapkan di Renstra Dinas Pekerjaan Umum, Perumahan dan Kawasan Permukiman Kabupaten Temanggung Tahun 2019-2023.

Dengan melakukan evaluasi terhadap pelaksanaan Renja Dinas Pekerjaan Umum dan Penataan Ruang Kabupaten Temanggung di tahun sebelumnya maka akan didapat gambaran atas pelaksanaan program dan kegiatan Dinas Pekerjaan Umum dan Penataan Ruang Kabupaten Temanggung bahwa penyusunan RKPD Tahun 2020 menggunakan dasar Kemendagri 90 tahun 2019 kemudian berlaku Kepmen No.050-3708 Tahun 2020 yang merupakan pemutahiran dai Permen 90, sehingga menyebabkan ketidaksesuaian antara RKPD dan APBD dalam proses perencanaan dan penganggaran.

Sesuai dengan Laporan Kinerja Instansi Pemerintah (LKjIP) Dinas Pekerjaan Umum, Perumahan dan Kawasan Permukiman Kabupaten Temanggung Kabupaten Temanggung Tahun 2020, maka dapat dikatakan bahwa Dinas Pekerjaan Umum, Perumahan dan Kawasan Permukiman Kabupaten Temanggung dalam melaksanakan tugas pokok dan fungsinya dapat dikatakan berhasil, karena secara umum mempunyai rata-rata tingkat capaian kinerja dengan kategori *Sangat Baik* yaitu dengan nilai **99,81%**. Hal tersebut didukung dengan data capaian kinerja per sasaran strategis sebagai berikut:

| No                     | Sasaran Srategis  | Capaian Kinerja (%) | Kategori    |
|------------------------|---|---------------------|-------------|
| 1                      | Meningkatnya persentase infrastruktur wilayah kondisi baik          | 99,44               | Sangat Baik |
| 2                      | Meningkatnya persentase pemanfaatan ruang sesuai rencana tata ruang | 100                 | Memuaskan   |
| 3                      | Menurunnya persentase kawasan kumuh perkotaan                       | 100                 | Memuaskan   |
| <b>Rata - Rata (%)</b> |   | <b>99,81</b>        |             |



Dari Tabel 2.1. dapat diketahui bahwa pada pelaksanaan program dan kegiatan di Tahun 2020 ini diproyeksikan semua dapat tercapai sesuai dengan target yang telah ditetapkan pada Renstra Dinas Pekerjaan Umum, Perumahan dan Kawasan Permukiman Kabupaten Temanggung Tahun 2019-2023.

## **2.2 Analisis Kinerja Pelayanan Dinas Pekerjaan Umum dan Penataan Ruang Kabupaten Temanggung**

### **1.2.1. Indikator Kinerja Pembangunan Daerah (IKPD)**

Gambaran tentang Kinerja Pelayanan Dinas Pekerjaan Umum dan Penataan Ruang Kabupaten Temanggung dapat dilihat pada Tabel Capaian IKPD berikut:

Tabel. 2.2  
Laporan IKPD Capaian Kinerja Pembangunan Daerah Dinas Pekerjaan Umum dan Penataan Ruang Kabupaten Temanggung

| NO | INDIKATOR KINERJA  | SATUAN | TARGET |       |       |       |       | REALISASI |       |      |      |      | CAPAIAN s/d 2019 (%) | STATUS |
|----|--|--------|--------|-------|-------|-------|-------|-----------|-------|------|------|------|----------------------|--------|
|    |  |        | 2019   | 2020  | 2021  | 2022  | 2023  | 2019      | 2020  | 2021 | 2022 | 2023 |                      |        |
| 1  | 2  | 3      | 4      | 5     | 6     | 7     | 8     | 9         | 10    | 11   | 12   | 13   | 14                   | 15     |
| 1  | Persentase Jalan Kabupaten Kondisi Mantap (Baik dan Sedang)                  | %      | 84,25  | 84,45 | 84,65 | 84,85 | 85    | 89.14     | 83,33 |      | ..   |      | 100                  | TT     |
| 2  | Persentase Terhubungnya Pusat-Pusat Kegiatan di Wilayah Kabupaten Temanggung | %      | 100    | 100   | 100   | 100   | 100   | 100       | 100   |      | ..   |      | 100                  | TT     |
| 3  | Persentase Jembatan Kabupaten Kondisi Baik                                   | %      | 92,54  | 92,84 | 93,13 | 93,43 | 93,73 | 91.39     | 92,28 |      | ..   |      | 98.76                | AT     |
| 4  | Persentase Jaringan Irigasi Kondisi Baik                                     | %      | 57,32  | 57,82 | 58,32 | 58,82 | 59,32 | 57.41     | 59,97 |      | ..   |      | 100                  | TT     |

| NO | INDIKATOR KINERJA  | SATUAN | TARGET |       |       |       |       | REALISASI |       |      |      |      | CAPAIAN s/d 2019 (%) | STATUS |
|----|--|--------|--------|-------|-------|-------|-------|-----------|-------|------|------|------|----------------------|--------|
|    |  |        | 2019   | 2020  | 2021  | 2022  | 2023  | 2019      | 2020  | 2021 | 2022 | 2023 |                      |        |
| 1  | 2  | 3      | 4      | 5     | 6     | 7     | 8     | 9         | 10    | 11   | 12   | 13   | 14                   | 15     |
| 5  | Persentase Pelayanan Drainase Skala Kawasan/Kota Sehingga Tidak Terjadi Genangan | %      | 46     | 47    | 48    | 49    | 50    | 46.14     | 46,59 |      | ..   |      | 100                  | TT     |
| 6  | Tersedianya Layanan Informasi Jasa Konstruksi                                    | %      | 90     | 90    | 90    | 90    | 90    | 90        | 100   |      |      |      | 100                  | TT     |
| 7  | Persentase Pemanfaatan Ruang Sesuai Rencana                                      | %      | 87,70  | 87,80 | 87,90 | 88,00 | 88,10 | 87.70     | 89,32 |      |      |      | 100                  | TT     |
| 8  | Persentase Penyelesaian Fasilitasi Pertanahan                                    | %      | 100    | 100   | 100   | 100   | 100   | 100       | 100   |      |      |      | 100                  | TT     |
| 9  | Prosentase Kawasan Strategis yang Dikembangkan                                   | %      | 0      | 0     | 35    | 50    | 60    | 0         | 0     |      |      |      | 0.00                 | -      |



| NO | INDIKATOR KINERJA  | SATUAN | TARGET |       |       |       |       | REALISASI |       |      |      |      | CAPAIAN s/d 2019 (%) | STATUS |
|----|--|--------|--------|-------|-------|-------|-------|-----------|-------|------|------|------|----------------------|--------|
|    |  |        | 2019   | 2020  | 2021  | 2022  | 2023  | 2019      | 2020  | 2021 | 2022 | 2023 |                      |        |
| 1  | 2  | 3      | 4      | 5     | 6     | 7     | 8     | 9         | 10    | 11   | 12   | 13   | 14                   | 15     |
| 10 | Terlaksananya Pengadaan Tanah Jalan Lingkar Parakan      | %      | 0      | 0     | 100   | 0     | 0     | 0         | 0     |      |      |      | 0.00                 | -      |
| 11 | Persentase Rumah Tinggal yang Terlayani Air Bersih Layak | %      | 86     | 87    | 88    | 89    | 90    | 86.73     | 93,90 |      |      |      | 100                  | TT     |
| 12 | Persentase Rumah Layak Huni                              | %      | 85,15  | 85,73 | 86,30 | 86,87 | 87,42 | 88.32     | 88,74 |      |      |      | 100                  | TT     |
| 13 | Persentase Kawasan Kumuh Perkotaan                       | %      | 19,25  | 19,00 | 18,75 | 18,50 | 18,25 | 11.21     | 11,74 |      |      |      | 100                  | TT     |
| 14 | Cakupan RTH Publik                                       | %      | 0,07   | 0,07  | 0,07  | 0,07  | 0,07  | 0.082     | 0,09  |      |      |      | 100                  | TT     |
| 15 | Persentase Penerangan Jalan Umum di Ruas Jalan Kabupaten | %      | 8,85   | 10,2  | 11,56 | 12,91 | 14,26 | 31.6      | 31,69 |      |      |      | 100                  | TT     |

Tabel. 2.2 (Terbaru disesuaikan dengan Permendagri No.050-3708 Tahun 2020)  
Laporan IKPD Capaian Kinerja Pembangunan Daerah Dinas Pekerjaan Umum dan Penataan Ruang Kabupaten Temanggung

| NO | INDIKATOR KINERJA | SATUAN | TARGET |       |       |       |       | REALISASI |       |      |      |      | CAPAIAN s/d 2019 (%) | STATUS |    |
|----|-------------------|--------|--------|-------|-------|-------|-------|-----------|-------|------|------|------|----------------------|--------|----|
|    |                   |        | 2019   | 2020  | 2021  | 2022  | 2023  | 2019      | 2020  | 2021 | 2022 | 2023 |                      |        |    |
| 1  | 1                 | 2      | 3      | 4     | 5     | 6     | 7     | 8         | 9     | 10   | 11   | 12   | 13                   | 14     | 15 |
|    | Persentase        |        |        |       |       |       |       |           |       |      |      |      |                      |        |    |
|    | Infrastuktur      | %      | 80,03  | 80,03 | 82,7  | 82,9  | 83,1  | 81,17     | 82,37 |      | ..   |      |                      | 100    | TT |
|    | Kondisi Baik      |        |        |       |       |       |       |           |       |      |      |      |                      |        |    |
|    | Persentase        |        |        |       |       |       |       |           |       |      |      |      |                      |        |    |
|    | Pemanfaatan       | %      | 87,7   | 87,8  | 87,9  | 88,00 | 88,1  | 87,70     | 89,32 |      | ..   |      |                      | 100    | TT |
|    | Ruang Sesuai      |        |        |       |       |       |       |           |       |      |      |      |                      |        |    |
|    | Rencana Tata      |        |        |       |       |       |       |           |       |      |      |      |                      |        |    |
|    | Ruang             |        |        |       |       |       |       |           |       |      |      |      |                      |        |    |
|    | Cakupan Area      | %      | 0      | 0     | 96,8  | 96,9  | 97    | -         | 65,56 |      | ..   |      |                      | -      | -  |
|    | Layanan Daerah    |        |        |       |       |       |       |           |       |      |      |      |                      |        |    |
|    | Irigasi (D.I)     |        |        |       |       |       |       |           |       |      |      |      |                      |        |    |
|    | Persentase        | %      | 57,32  | 57,82 | 58,32 | 58,82 | 59,32 | 57,41     | 59,97 |      | ..   |      |                      | 100    | TT |
|    | Jaringan Irigasi  |        |        |       |       |       |       |           |       |      |      |      |                      |        |    |
|    | Kondisi Baik      |        |        |       |       |       |       |           |       |      |      |      |                      |        |    |
|    | Cakupan Rumah     | %      | 86     | 87    | 88    | 89    | 90    | 86,73     | 93,90 |      | ..   |      |                      | 100    | TT |
|    | Tangga Yang       |        |        |       |       |       |       |           |       |      |      |      |                      |        |    |
|    | Mendapatkan       |        |        |       |       |       |       |           |       |      |      |      |                      |        |    |
|    | Akses Air Minum   |        |        |       |       |       |       |           |       |      |      |      |                      |        |    |

| NO | INDIKATOR KINERJA  | SATUAN | TARGET |       |       |       |       | REALISASI |       |      |      |      | CAPAIAN s/d 2019 (%) | STATUS |
|----|--|--------|--------|-------|-------|-------|-------|-----------|-------|------|------|------|----------------------|--------|
|    |  |        | 2019   | 2020  | 2021  | 2022  | 2023  | 2019      | 2020  | 2021 | 2022 | 2023 |                      |        |
| 1  | 2  | 3      | 4      | 5     | 6     | 7     | 8     | 9         | 10    | 11   | 12   | 13   | 14                   | 15     |
| 6  | Persentase Pelayanan Drainase Skala Kawasan/Kota Sehingga Tidak Terjadi Genangan | %      | 46     | 47    | 48    | 49    | 50    | 46,14     | 46,59 |      |      |      | 100                  | TT     |
| 7  | Persentase Desa Terfasilitasi Kegiatan Bankeu/Hibah                              | %      | -      | -     | 100   | 100   | 100   | -         | -     |      |      |      | -                    | -      |
| 8  | Persentase Gedung Pemerintah Kondisi Baik  | %      | -      | -     | 75    | 77,5  | 80    | -         | -     |      |      |      | -                    | -      |
| 9  | Persentase Trotoar Kondisi Baik  | %      | -      | -     | 60    | 61    | 62    | -         | -     |      |      |      | -                    | -      |
| 10 | Persentase Jalan Kabupaten Kondisi Mantap  | %      | 84,25  | 84,45 | 84,65 | 84,85 | 85    | 89,14     | 83,33 |      |      |      | 100                  | TT     |
| 11 | Persentase Jembatan Kabupaten Kondisi  | %      | 92,54  | 92,84 | 93,13 | 93,43 | 93,73 | 91,39     | 92,28 |      |      |      | 99,39                | AT     |

| NO | INDIKATOR KINERJA   | SATUAN | TARGET |      |      |       |      | REALISASI |       |      |      |      | CAPAIAN s/d 2019 (%) | STATUS |
|----|---|--------|--------|------|------|-------|------|-----------|-------|------|------|------|----------------------|--------|
|    |   |        | 2019   | 2020 | 2021 | 2022  | 2023 | 2019      | 2020  | 2021 | 2022 | 2023 |                      |        |
| 1  | 2   | 3      | 4      | 5    | 6    | 7     | 8    | 9         | 10    | 11   | 12   | 13   | 14                   | 15     |
|    | Baik  |        |        |      |      |       |      |           |       |      |      |      |                      |        |
| 12 | Tersedianya Layanan Informasi Jasa Konstruksi               | %      | 90     | 90   | 90   | 90    | 90   | 100       | 100   |      |      |      | 100                  | TT     |
| 13 | Persentase Pemanfaatan Ruang Yang Sesuai Rencana Tata Ruang | %      | 87,7   | 87,8 | 87,9 | 88,00 | 88,1 | 87,70     | 89,32 |      |      |      | 100                  | TT     |



Adapun penjelasan untuk masing masing indikator adalah sebagai berikut:

1. Capaian indikator dengan status telah tercapai ada 12 terdiri dari:
  - a. Persentase jalan kabupaten kondisi mantap (baik dan sedang);
  - b. Persentase terhubungnya pusat-pusat kegiatan di wilayah Kabupaten Temanggung;
  - c. Persentase jaringan irigasi kondisi baik;
  - d. Persentase pelayanan drainase skala kawasan/kota sehingga tidak terjadi genangan;
  - e. Tersedianya layanan informasi jasa konstruksi;
  - f. Persentase pemanfaatan ruang sesuai rencana;
  - g. Persentase penyelesaian fasilitasi pertanahan;
  - h. Persentase rumah tinggal yang terlayani air bersih layak;
  - i. Persentase rumah layak huni;
  - j. Persentase kawasan kumuh perkotaan;
  - k. Cakupan RTH publik; dan
  - l. Persentase penerangan jalan umum di ruas jalan kabupaten.
    - 1) Faktor pendorong indikator tersebut adalah anggaran yang tercukupi untuk kegiatan pemeliharaan dan pembangunan;
    - 2) Faktor penghambat indikator tersebut adalah (tidak ada)
    - 3) Rekomendasi tindak lanjut indikator tersebut adalah (tidak ada)
2. Capaian indikator dengan status akan tercapai ada 1 yaitu Persentase jembatan kondisi baik.
  - 1) Faktor pendorong indikator tersebut adalah adanya kegiatan rutin yang masih bisa dilaksanakan tetapi belum bisa terlaksana secara merata;
  - 2) Faktor penghambat indikator tersebut adalah anggaran pemeliharaan dan pembangunan belum mencukupi dengan kondisi di lapangan.
  - 3) Rekomendasi tindak lanjut indikator tersebut adalah adanya penambahan anggaran untuk kegiatan pemeliharaan dan pembangunan.
3. Capaian indikator dengan status upaya keras ada 0 (tidak ada).

Ada 2 indikator yang akan mulai dilaksanakan di tahun 2021 yaitu terlaksananya pengadaan tanah jalan lingkar parakan dan prosentase kawasan strategis yang dikembangkan

### 1.2.2. Data Pokok

Data Pokok pada Dinas Pekerjaan Umum dan Penataan Ruang Kabupaten Temanggung terdiri dari 3 jenis data pokok yaitu Data Pokok Bidang Pekerjaan Umum Dan Penataan Ruang, Data Pokok Bidang Perumahan Rakyat Dan Kawasan Permukiman dan Data Pokok Bidang Pertanahan dengan rincian sebagai berikut:

#### 1. Data Pokok Bidang Pekerjaan Umum Dan Penataan Ruang

##### a. Persentase Infrastruktur Wilayah Kondisi Baik

Realisasi persentase infrastruktur wilayah kondisi baik tahun 2015-2020 dapat dilihat pada tabel dibawah ini :

| No | Uraian                          | Tahun  |        |        |        |        |        |
|----|---------------------------------|--------|--------|--------|--------|--------|--------|
|    |                                 | 2015   | 2016   | 2017   | 2018   | 2019   | 2020   |
| 1  | Jalan Kondisi Baik              | 74.79  | 76.64  | 82.16  | 84.15  | 89.14  | 83.33  |
| 2  | Jembatan Kabupaten Kondisi Baik | 84     | 85     | 90     | 92     | 91,39  | 92.28  |
| 3  | Jaringan Irigasi Kondisi Baik   | 44.02  | 49.91  | 51.65  | 55.81  | 57.41  | 59,97  |
| 4  | Rumah Berakses Air Minum Layak  | 74,66  | 83,13  | 82,67  | 84,99  | 86,73  | 93,90  |
| 5  | Jumlah                          | 277,47 | 294,64 | 306,48 | 316,95 | 325,57 | 329,48 |
| 6  | Rata - Rata                     | 69,37  | 73,67  | 76,62  | 79,24  | 81,39  | 82,37  |

Sumber : DPUPKP Kabupaten Temanggung, 2020

b. Persentase Pemanfaatan Ruang yang Sesuai Rencana Tata Ruang

Realisasi persentase pemanfaatan ruang yang sesuai rencana tata ruang tahun 2015-2020 dapat dilihat pada tabel dibawah ini :

Tabel 2.2.2  
Persentase Pemanfaatan Ruang yang Sesuai Rencana Tata Ruang Tahun 2015-2020

| No | Uraian                        | Tahun |      |           |           |           |           |
|----|-------------------------------|-------|------|-----------|-----------|-----------|-----------|
|    |                               | 2015  | 2016 | 2017      | 2018      | 2019      | 2020      |
| 1  | Pemanfaatan Ruang Sesuai RTRW | 216   | 475  | 76.996,74 | 76.996,74 | 77.047,99 | 77.059,69 |
| 2  | Pemanfaatan Ruang             | 216   | 475  | 87.854,04 | 87.854,04 | 87.854,04 | 86.276,97 |
| 3  | %                             | 100%  | 100% | 87,6%     | 87,6%     | 87,7%     | 89,32%    |

Sumber: DPUPKP Kabupaten Temanggung, 2020

c. Persentase Jalan Kabupaten Kondisi Baik

Realisasi persentase jalan kabupaten kondisi baik tahun 2015-2020 dapat dilihat pada tabel dibawah ini:

Tabel 2.2.3  
Persentase Jalan Kabupaten Kondisi Baik Tahun 2015-2020

| Tahun | Jalan Kabupaten    |                                   |       |
|-------|--------------------|-----------------------------------|-------|
|       | Panjang Jalan (km) | Kondisi Baik (Baik + Sedang) (km) | %     |
| 2015  | 739,127            | 552,818                           | 74,79 |
| 2016  | 739,127            | 566,488                           | 76,64 |
| 2017  | 739,127            | 607,25                            | 82,16 |
| 2018  | 739,127            | 621,992                           | 84,15 |
| 2019  | 650,476            | 579,866                           | 89,14 |
| 2020  | 650,476            | 542,047                           | 83,33 |

Sumber: DPUPKP Kabupaten Temanggung, 2020

- d. Persentase terhubungnya pusat-pusat kegiatan di wilayah Kabupaten Temanggung

Realisasi persentase terhubungnya pusat-pusat kegiatan di wilayah Kabupaten Temanggung tahun 2015-2020 dapat dilihat pada tabel dibawah ini :

Tabel 2.2.4  
Persentase Terhubungnya Pusat-pusat Kegiatan di Wilayah Kabupaten Temanggung Tahun 2015-2020

| Tahun | Jalan Kabupaten    |                       |     |
|-------|--------------------|-----------------------|-----|
|       | Panjang Jalan (km) | Jalan Penghubung (km) | %   |
| 2015  | 739,127            | 739,127               | 100 |
| 2016  | 739,127            | 739,127               | 100 |
| 2017  | 739,127            | 739,127               | 100 |
| 2018  | 739,127            | 739,127               | 100 |
| 2019  | 650,476            | 650,476               | 100 |
| 2020  | 650,476            | 650,476               | 100 |

Sumber: DPUPKP Kabupaten Temanggung, 2020

- e. Persentase Jembatan Kabupaten Kondisi Baik

Realisasi persentase jembatan kabupaten kondisi baik tahun 2015-2020 dapat dilihat pada tabel dibawah ini:

Tabel 2.2.5  
Persentase Jembatan Kabupaten Kondisi Baik Tahun 2015-2020

| Tahun | Jembatan Kabupaten |                     |       |
|-------|--------------------|---------------------|-------|
|       | Jumlah (Unit)      | Kondisi Baik (Unit) | %     |
| 2015  | 334                | 283                 | 84    |
| 2016  | 335                | 285                 | 85    |
| 2017  | 335                | 302                 | 90    |
| 2018  | 335                | 309                 | 92    |
| 2019  | 337                | 308                 | 91,39 |
| 2020  | 337                | 311                 | 92,28 |

Sumber: DPUPKP Kabupaten Temanggung, 2020





## f. Persentase Jaringan Irigasi Kondisi Baik

Realisasi persentase jaringan irigasi kondisi baik tahun 2015-2020 dapat dilihat pada tabel dibawah ini :

Tabel 2.2.6  
Persentase Jaringan Irigasi Kondisi Baik Tahun 2015-2020

| Tahun | Daerah Irigasi (D.I) Kabupaten |                     |       |
|-------|--------------------------------|---------------------|-------|
|       | Jumlah D.I (Unit)              | Kondisi Baik (Unit) | %     |
| 2015  | 577                            | 254                 | 44,02 |
| 2016  | 577                            | 288                 | 49,91 |
| 2017  | 577                            | 298                 | 51,65 |
| 2018  | 577                            | 322                 | 55,81 |
| 2019  | 17710,91 Ha                    | 10167,36            | 57,41 |
| 2020  | 17710,91 Ha                    | 10621,66            | 59,97 |

Sumber: DPUPKP Kabupaten Temanggung, 2020

## g. Cakupan Area Layanan Daerah Irigasi (D.I)

Realisasi cakupan area layanan daerah irigasi (D.I) tahun 2020 dapat dilihat pada tabel dibawah ini:

Tabel 2.2.7  
Cakupan Area Layanan Daerah Irigasi (D.I) Tahun 2020

| Tahun | Daerah Irigasi (DI) Kabupaten |                             |       |
|-------|-------------------------------|-----------------------------|-------|
|       | Jumlah area layanan D.I       | Jumlah luas total areal D.I | %     |
| 2020  | 8826.43 Ha                    | 13463.38 Ha                 | 65.56 |

Sumber: DPUPKP Kabupaten Temanggung, 2020

h. Persentase Pelayanan Drainase Skala Kawasan / Kota Sehingga Tidak Terjadi Genangan

Realisasi persentase pelayanan drainase skala kawasan / kota sehingga tidak terjadi genangan tahun 2015-2020 dapat dilihat pada tabel dibawah ini :

Tabel 2.2.8  
Persentase Pelayanan Drainase Skala Kawasan / Kota Sehingga Tidak Terjadi Genangan Tahun 2015-2020

| No | Uraian  | Tahun   |         |         |         |         |         |
|----|---|---------|---------|---------|---------|---------|---------|
|    |   | 2015    | 2016    | 2017    | 2018    | 2019    | 2020    |
| 1  | Panjang Jaringan Drainase Pada Skala Kawasan/Kota                                   | 296,39  | 297,87  | 300,09  | 303,04  | 300,11  | 303,04  |
| 2  | Panjang Jalan Kabupaten Skala Kawasan/Kota<br>Jumlah Rumah Berakses Air Minum Layak | 739,127 | 739,127 | 739,127 | 739,127 | 650,467 | 650,467 |
| 3  | Persentase (%)  | 40,1    | 40,3    | 40,6    | 41      | 46,14   | 46,59   |

Sumber: DPUPKP Kabupaten Temanggung, 2020

i. Tersedianya Layanan Informasi Jasa Konstruksi

Realisasi tersedianya layanan informasi jasa konstruksi tahun 2015-2020 dapat dilihat pada tabel dibawah ini :

Tabel 2.2.9  
Tersedianya Layanan Informasi Jasa Konstruksi Tahun 2015-2020

| No | Uraian   | Tahun |      |      |      |      |      |
|----|--|-------|------|------|------|------|------|
|    |  | 2015  | 2016 | 2017 | 2018 | 2019 | 2020 |
| 1  | Jumlah Layanan Minimal Sistem Informasi Jasa Konstruksi yang Terupdate | 7     | 7    | 7    | 7    | 7    | 7    |
| 2  | Jumlah Layanan Minimal Sistem Informasi Jasa Konstruksi                | 7     | 7    | 7    | 7    | 7    | 7    |
| 3  | Persentase (%)   | 100   | 100  | 100  | 100  | 100  | 100  |

Sumber: DPUPKP Kabupaten Temanggung, 2020



- j. Persentase Penerangan Jalan Umum di Ruas Jalan Kabupaten  
Realisasi persentase penerangan jalan umum di ruas jalan kabupaten tahun 2018-2020 dapat dilihat pada tabel dibawah ini :

Tabel 2.2.10  
Persentase Penerangan Jalan Umum Di Ruas Jalan Kabupaten  
Tahun 2018-2020

| No | Uraian  | Tahun    |          |          |
|----|---|----------|----------|----------|
|    |   | 2018     | 2019     | 2020     |
| 1  | Jumlah Titik PJU  | 3875     | 4121     | 4155     |
| 2  | Panjang Jalan Kabupaten Dibagi Jarak per Titik Lampu (50 m) | 13009,52 | 13009,52 | 13009,52 |
| 3  | Persentase (%)  | 29,785   | 31,676   | 31,938   |

Sumber: DPUPKP Kabupaten Temanggung, 2020

- k. Persentase Penerangan Jalan Dikawasan Permukiman Kabupaten  
Realisasi penerangan jalan dikawasan permukiman kabupaten tahun 2018-2020 dapat dilihat pada tabel dibawah ini :

Tabel 2.2.11  
Penerangan Jalan Dikawasan Permukiman Kabupaten Tahun 2018-2020

| No | Uraian   | Tahun  |        |        |
|----|--|--------|--------|--------|
|    |  | 2018   | 2019   | 2020   |
| 1  | Jumlah Titik PJU Kawasan Permukiman  | 14480  | 14769  | 15058  |
| 2  | Luas Kawasan Permukiman (m2) dibagi Jarak Per Titik Lampu Permukiman (2500 m2) | 36304  | 36304  | 36304  |
| 3  | Persentase (%)   | 39,885 | 40,683 | 41,477 |

Sumber: DPUPKP Kabupaten Temanggung, 2020



## 1. Persentase Gedung Pemerintah Daerah Kondisi Baik

Realisasi persentase gedung pemerintah daerah kondisi baik 2020 dapat dilihat pada tabel dibawah ini:

Tabel 2.2.12  
Persentase Gedung Pemerintah Daerah Kondisi Baik Tahun 2020

| No | Uraian          | Tahun 2020 | Kondisi (%) | Keterangan                      |
|----|-----------------|------------|-------------|---------------------------------|
| 1  | Bangunan Gedung | ±1090 unit | 100         | belum dilakukan pendataan ulang |
|    |                 |            | <b>Baik</b> |                                 |

Sumber: DPUPKP Kabupaten Temanggung, 2020

## m. Cakupan RTH Publik

Realisasi cakupan RTH publik tahun 2015-2020 dapat dilihat pada tabel dibawah ini :

Tabel 2.2.13  
Cakupan RTH Publik tahun 2015-2020

| No | Uraian  | Tahun     |           |           |           |           |           |
|----|---|-----------|-----------|-----------|-----------|-----------|-----------|
|    |   | 2015      | 2016      | 2017      | 2018      | 2019      | 2020      |
| 1  | Cakupan RTH Publik/ Luasan RTH yang Dikelola Pemkab | 65.982,99 | 75.432,99 | 76.265,85 | 78.128,31 | 79.178,31 | 79.178,31 |
| 2  | Persentase (%)                                      | 0,91      | 1,05      | 1,06      | 1,08      | 1,10      | 1,10      |

Sumber: DPUPKP Kabupaten Temanggung, 2020



- n. Persentase Rumah Tinggal yang Terlayani Air Bersih layak  
Realisasi persentase rumah tinggal yang terlayani air bersih layak tahun 2015-2020 dapat dilihat pada tabel dibawah ini :

Tabel 2.2.14  
Persentase Rumah Tinggal Yang Terlayani Air Bersih Layak  
Tahun 2015-2020

| No | Uraian                                | Tahun   |         |         |         |         |         |
|----|---------------------------------------|---------|---------|---------|---------|---------|---------|
|    |                                       | 2015    | 2016    | 2017    | 2018    | 2019    | 2020    |
| 1  | Jumlah Rumah Berakses Air Minum Layak | 145.861 | 163.254 | 164.335 | 173.661 | 191.027 | 228.998 |
| 2  | Jumlah Rumah                          | 195.368 | 196.385 | 198.785 | 204.313 | 220.249 | 243.869 |
| 3  | Persentase (%)                        | 74,66   | 83,13   | 82,67   | 84,99   | 86,73   | 93,90   |

Sumber: DPUPKP Kabupaten Temanggung, 2020

- o. Cakupan Rumah Tangga yang Mendapatkan Akses Sanitasi  
Realisasi cakupan rumah tangga yang mendapatkan akses sanitasi tahun 2015-2020 dapat dilihat pada tabel dibawah ini :

Tabel 2.2.15  
Cakupan Rumah Tangga Yang Mendapatkan Akses Sanitasi  
Tahun 2015-2020

| No | Uraian                                       | Tahun   |         |         |         |         |         |
|----|--|---------|---------|---------|---------|---------|---------|
|    |  | 2015    | 2016    | 2017    | 2018    | 2019    | 2020    |
| 1  | Jumlah Rumah Tinggal Berakses Sanitasi Layak | 136.581 | 154.280 | 159.147 | 162.853 | 177.265 | 181.568 |
| 2  | Jumlah Rumah                                 | 195.368 | 196.385 | 198.785 | 204.313 | 220.249 | 220.249 |
| 3  | Persentase (%)                               | 69,91   | 78,56   | 80,06   | 79,7    | 80,48   | 82,44   |

Sumber: DPUPKP Kabupaten Temanggung, 2020



- p. Persentase Kawasan Strategis yang Dikembangkan  
Untuk presentase kawasan strategis yang dikembangkan belum ada presentase realisasinya, dan belum dilaksanakan.

2. Data Pokok Bidang Perumahan Rakyat Dan Kawasan Permukiman

a. Persentase Kawasan Kumuh Perkotaan

Realisasi persentase kawasan kumuh perkotaan tahun 2015-2020 dapat dilihat pada tabel dibawah ini :

Tabel 2.2.16  
Persentase Kawasan Kumuh Perkotaan Tahun 2015-2020

| No | Uraian                      | Tahun    |          |          |          |         |         |
|----|-----------------------------|----------|----------|----------|----------|---------|---------|
|    |                             | 2015     | 2016     | 2017     | 2018     | 2019    | 2020    |
| 1  | Luas Kawasan Kumuh          | 358,41   | 333,21   | 297,81   | 293,99   | 168,890 | 176,836 |
| 2  | Luasan Permukiman Perkotaan | 1.507,17 | 1.507,17 | 1.507,17 | 1.507,17 | 1507,32 | 1507,32 |
| 3  | Persentase (%)              | 23,78    | 22,11    | 19,75    | 19,5     | 11,20   | 11,74   |

Sumber: DPUPKP Kabupaten Temanggung, 2020

b. Persentase Rumah Layak Huni

Realisasi persentase rumah layak huni tahun 2015-2020 dapat dilihat pada tabel dibawah ini :

Tabel 2.2.17  
Persentase Rumah Layak Huni Tahun 2015-2020

| No | Uraian                  | Tahun   |         |         |         |         |         |
|----|-------------------------|---------|---------|---------|---------|---------|---------|
|    |                         | 2015    | 2016    | 2017    | 2018    | 2019    | 2020    |
| 1  | Jumlah rumah layak huni | 158.515 | 166.801 | 170.023 | 175.731 | 177.039 | 180,017 |
| 2  | Jumlah rumah            | 195.368 | 196.385 | 198.785 | 204.313 | 202.851 | 202.851 |
| 3  | Persentase (%)          | 81,13   | 82      | 85,53   | 86,0    | 87,28   | 88,74   |

Sumber: DPUPKP Kabupaten Temanggung, 2020



c. Persentase Cakupan Perumahan yang Proporsi PSU Sesuai Ketentuan Perda

Persentase cakupan perumahan yang proporsi Prasarana, sarana dan utilitas umum (PSU) untuk perumahan yang sesuai dengan Peraturan daerah di kabupaten Temanggung dapat dihitung dengan rumus Jumlah perumahan yang proporsi PSU sesuai ketentuan PERDA/ Jumlah perumahan yang disahkan dikalikan 100 %.

$$\frac{\text{Jumlah perumahan proporsi PSU sesuai}}{\text{Jumlah total perumahan}} \times 100\%$$

$$= \frac{39}{39} \times 100\%$$
$$= 100 \%$$

3. Data Pokok Bidang Pertanahan

a. Persentase Penyelesaian Fasilitasi Pertanahan

Realisasi Persentase Penyelesaian Fasilitasi Pertanahan di Kabupaten Temanggung dari tahun 2015 s.d 2020 belum ada karena merupakan indikator baru pada RPJMD 2018-2023.

### 2.3 Isu-isu penting penyelenggaraan tugas dan fungsi Dinas Pekerjaan Umum dan Penataan Ruang Kabupaten Temanggung

Berdasarkan pada pencapaian kinerja pelayanan Dinas Pekerjaan Umum dan Penataan Ruang Kabupaten Temanggung dimana terdapat indikator yang sudah mencapai target namun disatu sisi masih ada indikator yang belum mencapai target serta berlakunya Undang-Undang Nomor 3 Tahun 2014 tentang Pemerintahan Daerah, maka dapat dirumuskan beberapa isu penting yang berhubungan dengan penyelenggaraan tugas dan fungsi Dinas Pekerjaan Umum dan Penataan Ruang Kabupaten Temanggung sebagaimana berikut:

1. Tingkat kinerja Dinas Pekerjaan Umum dan Penataan Ruang Kabupaten Temanggung dari 15 indikator terdapat 1 indikator yang belum mencapai target 100 %, antara lain:



- Indikator Meningkatnya persentase infrastruktur wilayah kondisi baik Hal ini disebabkan karena terbatasnya anggaran APBD Kabupaten Temanggung sehingga tidak dapat mengalokasikan anggaran untuk semua program dan kegiatan karena ada skala prioritas program dan kegiatan.
2. Permasalahan dan hambatan yang dihadapi dalam penyelenggaraan tugas dan fungsi Dinas Pekerjaan Umum dan Penataan Ruang Kabupaten Temanggung, antara lain :
- Adanya PPKM pembatasan kegiatan karena pandemik sehingga ada beberapa kegiatan yang tertunda atau lebih lama prosesnya seperti tanda tangan kontrak dan penyedia jasa dari luar kota/daerah. Banyak kegiatan yang tertunda pelaksanaannya karena anggaran terkena refocusing;
  - Perubahan di beberapa sistem dan aplikasi yang belum sempurna.

#### 2.4 **Review terhadap rancangan awal RKPD**

*Review* atau telaah terhadap rancangan awal RKPD adalah dilakukan dengan membandingkan rancangan awal RKPD dengan hasil analisis kebutuhan. Proses perbandingan tersebut meliputi perbandingan program, kegiatan, lokasi kegiatan, target, dan pagu anggaran yang disediakan di rancangan awal RKPD.

Secara umum, hasil telaah terhadap rancangan awal RKPD adalah sebagaimana berikut:

1. Terdapat penambahan kegiatan di luar rancangan awal (Perangkat Daerah), kegiatan perpindahan dari dinas DPRKPLH ke DPUPR yaitu :
  - a. Program Pengembangan Sistem Dan Pengelolaan Persampahan Regional unit Pengembangan Sistem dan Pengelolaan Persampahan di Daerah Kabupaten/Kota sub unit Penyediaan Sarana Persampahan;
  - b. Program Pengelolaan Dan Pengembangan Sistem Air Limbah unit Pengelolaan dan Pengembangan Sistem Air Limbah Domestik dalam Daerah Kabupaten/Kota sub unit Pembangunan/Penyediaan Sub Sistem





Pengolahan Setempat dan Pembangunan/Penyediaan Sistem  
Pengelolaan Air Limbah Terpusat Skala Permukiman

Adapun hasil telaah terhadap rancangan awal RKPD per program dan  
per kegiatan adalah sebagaimana tabel 2.4 berikut:



## 2.5 Penelaahan Usulan Program Dan Kegiatan Masyarakat

Usulan program atau kegiatan yang berasal dari masyarakat lebih bersifat teknis sehingga lebih tepat untuk diakomodasi dan dilaksanakan oleh PERANGKAT DAERAH lain dan bukan oleh Dinas Pekerjaan Umum dan Penataan Ruang Kabupaten Temanggung. Namun dalam proses ini Dinas Pekerjaan Umum dan Penataan Ruang Kabupaten Temanggung mempunyai peran yang sangat penting karena proses pengakomodasian usulan masyarakat dilaksanakan dalam desk perencanaan yang dilakukan oleh Dinas Pekerjaan Umum dan Penataan Ruang Kabupaten Temanggung terhadap seluruh Perangkat Daerah yang lain.

Penelaahan usulan dari masyarakat juga dilakukan pada pelaksanaan forum Perangkat Daerah sebelum dilaksanakannya Musrenbang RKPD Kabupaten.

Tabel. 2.5

Usulan Usulan Program dan Kegiatan Masyarakat

| No       | Program/ Kegiatan  | Lokasi  | Indikator Kinerja | Volume/ Besaran | Catatan |
|----------|--|---|-------------------|-----------------|---------|
| 1        | 2  | 3   | 4                 | 5               | 6       |
| <b>A</b> | <b>Program Pengelolaan Sumber Daya Air (Sda)</b>   |   |                   |                 |         |
| <b>1</b> | <b>Pengembangan dan Pengelolaan Sistem Irigasi Primer dan Sekunder pada Daerah Irigasi yang Luasnya dibawah 1000 Ha dalam 1 (satu) Daerah Kabupaten/Kota</b> |   |                   |                 |         |
| <b>a</b> | <b>Rehabilitasi Jaringan Irigasi Permukaan</b>   |   |                   |                 |         |
|          | Pembangunan Saluran Irigasi D.I. Sidalem (MT)  | Kecamatan Tembarak  |                   | 1 Kegiatan      | MT      |
|          | DAM Teguru (MT)  | Desa Selosabrang Kec. Bejen   |                   |                 | MT      |
|          |  |   |                   |                 |         |
| <b>B</b> | <b>Program Pengelolaan Dan Pengembangan Sistem Penyediaan Air Minum</b>  |   |                   |                 |         |
| <b>1</b> | <b>Pengelolaan dan Pengembangan Sistem Penyediaan Air Minum (SPAM) di Daerah Kabupaten/Kota</b>  |   |                   |                 |         |
| <b>a</b> | <b>Peningkatan SPAM Jaringan Perpipaan di Kawasan Perdesaan</b>  |   |                   |                 |         |
|          | Rehabilitasi Saluran Air Bersih (MT)   | Gandu Kec. Tembarak   |                   | 1 Kegiatan      | MT      |
|          |  |   |                   |                 |         |
| <b>C</b> | <b>Program Pengelolaan Dan Pengembangan Sistem Drainase</b>  |   |                   |                 |         |
| <b>1</b> | <b>Pengelolaan dan Pengembangan Sistem Drainase yang Terhubung Langsung dengan Sungai dalam Daerah Kabupaten/Kota</b>  |   |                   |                 |         |
| <b>a</b> | <b>Penyediaan Sarana Sistem Drainase Perkotaan</b>   |   |                   |                 |         |
|          | Pembangunan Drainase u.dit Jalan Dusun Getis Gilingsari s.d Desa Candisari (M)   | Dusun Jetis Desa Gilingsari Kec. Temanggung (depan rumah Bp. Yuli - Bpk. Sunarso) |                   | 1 Kegiatan      | M       |
|          | Pembangunan Drainase Jalan Raya Menggoro - Tawang Sari (M)   | Ruas Jalan (Menggoro - Tawang Sari) Menggoro Kemloko Kec. Tembarak                |                   | 1 Kegiatan      | M       |

| No       | Program/ Kegiatan   | Lokasi   | Indikator Kinerja | Volume/ Besaran | Catatan |
|----------|---|--|-------------------|-----------------|---------|
| 1        | 2   | 3  | 4                 | 5               | 6       |
| <b>D</b> | <b>Program Penataan Bangunan Dan Lingkungannya</b>                                  |  |                   |                 |         |
| <b>1</b> | <b>Penyelenggaraan Penataan Bangunan dan Lingkungannya di Daerah Kabupaten/Kota</b> |  |                   |                 |         |
| <b>a</b> | <b>Pemeliharaan Bangunan dan Lingkungan</b>   |  |                   |                 |         |
|          | Pembangunan Trotoar Jalan Bandunggede - Traji - Gedongsari (M)                      | Ruas Jalan Traji - Gedongsari Desa Bandunggede Kec. Kedu                       |                   | 1 Kegiatan      | M       |
| <b>E</b> | <b>Program Penyelenggaraan Jalan</b>  |  |                   |                 |         |
| <b>1</b> | <b>Penyelenggaraan Jalan Kabupaten/Kota</b>   |  |                   |                 |         |
| <b>a</b> | <b>Rekonstruksi Jalan</b>   |  |                   |                 |         |
|          | Rekonstruksi Jalan Tlogo - Plososari (M)  | Desa Tlogo Kec. Tretep (Ruas jalan Tlogo - Plososari)                          |                   | 1 Kegiatan      | M       |
|          | Rekonstruksi Jalan Jamusan - Kertosari (M)  | Dusun Sungapan Desa Jamusan Kec. Jumo  |                   | 1 Kegiatan      | M       |
|          | Rekonstruksi Jalan Tleter - Wonokerso (M)   | Jalan Tleter - Wonokerso Desa Kwarakan Kec. Kaloran                            |                   | 1 Kegiatan      | M       |
|          | Rekonstruksi Jalan Sidelep - Sucen (M)  | Jalan Sidelep - Sucen, Desa Sucen Kec. Gemawang                                |                   | 1 Kegiatan      | M       |
|          | Rekonstruksi Jalan Candiroto - Wonoboyo (M)   | Jalan Candiroto - Wonoboyo Desa Kebonsari Kec. Wonoboyo                        |                   | 1 Kegiatan      | M       |
|          | Rekonstruksi Jalan Plimbungan - Bansari (M)   | Jalan Plimbungan - Bansari Desa Bansari Kec. Ngadirejo                         |                   | 1 Kegiatan      | M       |
|          | Rekonstruksi Jalan Bulu - Wanutengah (M)  | Desa Pasuruhan Kec. Bulu   |                   | 1 Kegiatan      | M       |
|          | Rekonstruksi Jalan Margoyoso - Krawitan (M)   | Ruas Jalan Margoyoso - Krawitan (Desa Batusari) Kec. Candiroto                 |                   | 1 Kegiatan      | M       |
|          | Rekonstruksi Jalan Caturanom - Glapansari (M)                                       | Jalan Caturanom - Galapansari Desa Sunggingsari - Desa Glapansari Kec. Parakan |                   | 1 Kegiatan      | M       |
|          | Rekonstruksi Jalan Tlogomulyo - Delok (M)   | Ruas Jalan Tlogomulyo - Delok Desa Losari Kec. Tlogomulyo                      |                   | 1 Kegiatan      | M       |
|          | Rekonstruksi Jalan Bengkal - Gambasan (M)   | Desa Plumbon - Bengkal Kec. Selopampang  |                   | 1 Kegiatan      | M       |
|          | Rekonstruksi Jalan Laranganluwok - Tretep (M)                                       | Desa Prangkokan Kec. Bejen   |                   | 1 Kegiatan      | M       |
|          | Rekonstruksi Jalan Sengonpandak - Banaran (M)                                       | Sengonpandak-Banaran Desa Banjarsari Kec. Kandangan                            |                   | 1 Kegiatan      | M       |
| <b>b</b> | <b>Pemeliharaan Berkala Jalan</b>   |  |                   |                 |         |
|          | Pemeliharaan Berkala Jalan Paponan - Tuksari (M)                                    | Ruas Jalan Paponan-Tuksari, Desa Jeketro dan Dsa Tuksari Kec. Kledung          |                   | 1 Kegiatan      | M       |
| <b>c</b> | <b>Pembangunan Jembatan</b>   |  |                   |                 |         |
|          | Pembangunan Jembatan Kali Kranggan Jalan Purwosari - Kramat (M)                     | Desa Kramat Kec. Kranggan  |                   | 1 Kegiatan      | M       |
|          | Pembangunan Jembatan Kali Semen Penghubung Desa Pengilon dan Pakurejo (MT)          | Desa Pengilon dan Pakurejo Kecamatan Bulu                                      |                   | 1 Kegiatan      | MT      |

| No       | Program/ Kegiatan  | Lokasi                                     | Indikator Kinerja | Volume/ Besaran | Catatan |
|----------|--|--|-------------------|-----------------|---------|
| 1        | 2  | 3  | 4                 | 5               | 6       |
| <b>e</b> | <b>Pelebaran Jembatan</b>                                      |  |                   |                 |         |
|          | Pelebaran Jembatan Kalidongo (M)                               | Desa Bansari Kec. Bansari                  |                   | 1 Kegiatan      | M       |
| <b>f</b> | <b>Rehabilitasi Jembatan</b>                                   |  |                   |                 |         |
|          | Rehabilitasi Jembatan Kali Setro Jalan Tuksongo - Soborejo (M) | Dusun Krajan Desa Soborejo Kec. Pringsurat |                   | 1 Kegiatan      | M       |

Keterangan : (M) Musrenbang

(MT) Musrenbang Tematik

## 2.6 Inovasi Perangkat Daerah

Selama kurun waktu 3 tahun, Inovasi yang telah dilaksanakan di Dinas Pekerjaan Umum dan Penataan Ruang Kabupaten Temanggung ada 2 Inovasi, dengan rincian sebagai berikut:

Tabel 2.6  
Daftar Inovasi Perangkat Daerah  
2019-2021

| No | Nama Inovasi | Input Inovasi |          | Proses Inovasi                      | Output Inovasi                                  | Outcome Inovasi  | Pelaksana/ Tahun |
|----|--------------|---------------|----------|-------------------------------------|---|--|------------------|
|    |              | SDM           | Anggaran |                                     |   |  |                  |
| 1  | MONCER BIMA  | DPUPKP        | APBD     | Sistem monitoring cerdas Bina Marga | Mempercepat respon atas laporan kerusakan jalan | Kerusakan jalan cepat tertangani                               | DPUPKP /2019     |
| 2  | E-PETA       | DPUPR         | APBD     | Data base berbasis spasial          | Galeria peta spasial di web. DPUPR              | Sebagai data dasar bagi perencanaan pembangunan dan tata ruang | DPUPR /2021      |

## 2.7 Penghargaan

Selama kurun waktu 3 tahun, Dinas Pekerjaan Umum dan Penataan Ruang Kabupaten Temanggung tidak ada Penghargaan.



### BAB III

## TUJUAN, SASARAN, PROGRAM DAN KEGIATAN

### 3.1 Telaahan Terhadap Kebijakan Nasional

Dinas Pekerjaan Umum dan Penataan Ruang Kabupaten Temanggung merupakan sebuah Perangkat Daerah yang tidak secara langsung melaksanakan program dan kegiatan yang menjadi kebijakan nasional, khususnya yang target-targetnya ditetapkan melalui SPM maupun *SDG's*. Kebijakan nasional yang diampu oleh (Perangkat Daerah) lebih pada menuangkan kebijakan nasional melalui penyusunan RKPD yang dilakukan oleh (Perangkat Daerah) Kabupaten Temanggung.

Telaahan terhadap Renstra Kementerian diperlukan dalam upaya menyusun daftar faktor penghambat dan pendorong pelayanan Dinas Pekerjaan Umum, Perumahan dan Kawasan Permukiman Kabupaten Temanggung yang akan mempengaruhi penanganan permasalahan yang telah diidentifikasi dan dikaitkan dengan Visi, Misi, dan Program Kepala Daerah dan Wakil Kepala Daerah terpilih. Dinas Pekerjaan Umum, Perumahan dan Kawasan Permukiman Kabupaten Temanggung adalah Dinas Daerah yang mempunyai hubungan dengan 2 kementerian yaitu: Kementerian Pekerjaan Umum dan Perumahan Rakyat untuk urusan pekerjaan umum dan Kementerian Agraria dan Penataan Ruang untuk urusan penataan ruang.

#### A. Telaahan Renstra Kementerian Pekerjaan Umum dan Perumahan Rakyat

Telaah Renstra pada Kementerian Pekerjaan Umum dan Perumahan Rakyat dilaksanakan sesuai dengan Peraturan Menteri Pekerjaan Umum dan Perumahan Rakyat Republik Indonesia Nomor 13.1/PRT/M/2015 tentang tentang Rencana Strategis Kementerian Pekerjaan Umum dan Perumahan Rakyat tahun 2015 – 2019. Kondisi, Potensi dan Permasalahan Pekerjaan Umum dan Perumahan Rakyat Kondisi yang dikemukakan oleh Kementerian Pekerjaan Umum dan Perumahan Rakyat yang mempengaruhi kondisi Kabupaten Temanggung di antaranya adalah:



### 1. Penyelenggaraan Jalan

Dalam rangka mendukung konektivitas nasional untuk penguatan daya saing telah dilakukan pembangunan jalan nasional pada periode tahun 2015 – 2018. Kondisi kemantapan jalan nasional saat ini sudah mencapai tingkat kemantapan yang relatif tinggi sedangkan kondisi jalan daerah belum mampu mendukung fungsi jalan nasional. Sebagai sebuah sistem jaringan, jalan daerah memegang peranan yang tidak kalah penting dari jalan nasional. Kondisi ini menjadi salah satu penyebab kurang baiknya kinerja jalan di Indonesia yang mengakibatkan permasalahan-permasalahan seperti waktu tempuh yang cukup lama serta tingginya biaya logistik.

### 2. Pembinaan Konstruksi

Sektor konstruksi adalah salah satu sektor andalan untuk mendorong pertumbuhan ekonomi, dan selalu dituntut untuk tetap meningkatkan kontribusinya. Walaupun mempunyai peran yang sangat penting bagi pertumbuhan ekonomi, sektor konstruksi berada pada kondisi yang kurang ideal baik dari sisi produktifitas, efisiensi, kreatifitas, maupun inovasi.

### 3. Pengembangan Infrastruktur Wilayah

Dalam konteks jangka panjang pengembangan wilayah dapat mendorong pemanfaatan potensi sumber daya alam dan potensi pengembangan lokal yang mampu mendukung pertumbuhan ekonomi dan kesejahteraan sosial masyarakat termasuk pengentasan kemiskinan.

## B. Telaahan Renstra kementerian Agraria dan Tata Ruang

Renstra Kementerian Agraria dan Tata Ruang dilaksanakan sesuai dengan Peraturan Menteri Agraria dan Tata Ruang Nomor 25 Tahun 2015 tentang Rencana Strategis Kementerian Agraria dan Tata Ruang/Badan Pertanahan Nasional tahun 2015-2019. Kondisi yang



dikemukakan oleh Kementerian Agraria dan Tata Ruang yang mempengaruhi kondisi Kabupaten Temanggung diantaranya adalah:

1. Penyelenggaraan penataan ruang masih menghadapi berbagai kendala antara lain pengaturan penataan ruang yang masih belum lengkap, pelaksanaan pembinaan penataan ruang yang masih belum efektif, pelaksanaan penataan ruang yang masih belum optimal serta pengawasan penataan ruang yang masih belum maksimal;
2. Berkembangnya pemikiran dan kesadaran masyarakat untuk meningkatkan kinerja penyelenggaraan penataan ruang yang langsung menyentuh permasalahan kehidupan masyarakat terutama dengan meningkatnya daerah rawan bencana, kemacetan lalu lintas, bertambahnya perumahan tanpa izin, serta berkurangnya ruang publik dan ruang terbuka hijau di kawasan perkotaan.
3. Masih belum serasinya berbagai peraturan perundang-undangan yang berkaitan dengan penataan ruang yang menyebabkan terjadinya tumpang tindih kewenangan dan tanggung jawab dalam pengelolaan penataan ruang dan pengendalian pemanfaatan ruang.

### **3.2 Tujuan dan Sasaran Renja Dinas Pekerjaan Umum dan Penataan Ruang Kabupaten Temanggung**

Mencermati isu-isu strategis Tahun 2022, maka tujuan dari penyusunan Renja Dinas Pekerjaan Umum dan Penataan Ruang Kabupaten Temanggung Tahun 2022 adalah:

1. Meningkatkan kualitas dan konsistensi perencanaan pembangunan daerah;
2. Meningkatkan kualitas dan publikasi dokumen statistik, perencanaan tematik, dan peningkatan kualitas penelitian dan pengembangan yang dilakukan oleh Dinas Pekerjaan Umum dan Penataan Ruang;
3. Meningkatkan tertib administrasi penatausahaan perkantoran dan pelaksanaan kegiatan di Dinas Pekerjaan Umum dan Penataan Ruang Kabupaten Temanggung dalam rangka akuntabilitas kinerja Dinas Pekerjaan Umum dan Penataan Ruang Kabupaten Temanggung.





Adapun sasaran dari penyusunan Renja Dinas Pekerjaan Umum dan Penataan Ruang Kabupaten Temanggung Tahun 2022 ini adalah dalam rangka:

1. Menggerakkan seluruh sumber daya yang dimiliki oleh Dinas Pekerjaan Umum dan Penataan Ruang Kabupaten Temanggung dalam rangka melaksanakan kegiatan di Tahun 2022 secara tertib waktu dan tepat mutu; dan
2. Meningkatkan kualitas monitoring, evaluasi, dan pengkajian atas pelaksanaan program dan kegiatan.

Adapun keterkaitan antara Visi, Misi, Tujuan, Sasaran, Indikator, dan Target Dinas Pekerjaan Umum dan Penataan Ruang Kab. Temanggung pada Tahun 2022 adalah sebagai berikut:

Visi Bupati dan Wakil Bupati terpilih yang dituangkan dalam Rencana Pembangunan Jangka Menengah Daerah Kabupaten Temanggung tahun 2018 – 2023 adalah :

**“TERWUJUDNYA MASYARAKAT TEMANGGUNG YANG TENTREM, MAREM, dan GANDEM”**

Upaya untuk mewujudkan Visi Kabupaten Temanggung Tahun 2018-2023, dirumuskan 3 (tiga) Misi Pembangunan Kabupaten Temanggung sebagai berikut:

- 1) Mewujudkan sumber daya manusia yang berkualitas, berkarakter, dan berdaya;
- 2) Mewujudkan pemberdayaan ekonomi kerakyatan yang berbasis potensi unggulan daerah dan berkelanjutan;
- 3) Mewujudkan tata kelola pemerintahan yang baik dan pelayanan publik yang berkualitas.

Dinas Pekerjaan Umum dan Penataan Ruang sebagai OPD pembantu Bupati dalam melaksanakan fungsi penyelenggaraan Pemerintah Daerah dan tugas pembantuan di bidang pekerjaan umum dan tata ruang misi 2 yaitu : **Mewujudkan pemberdayaan ekonomi kerakyatan yang berbasis potensi unggulan daerah dan berkelanjutan.**

Infrastruktur merupakan roda penggerak perekonomian, karena secara langsung peningkatan infrastruktur yang menghubungkan antara pusat pertumbuhan ekonomi mampu mendorong kelancaran distribusi barang dan jasa, sehingga dapat mengurangi biaya produksi. Dengan demikian ketersediaan infrastruktur akan berpengaruh pada peningkatan kesejahteraan masyarakat.

Faktor penghambat dan pendorong pelayanan tugas Dinas Pekerjaan Umum dan Penataan Ruang terhadap visi, misi, dan program Kepala Daerah dan wakil Kepala Daerah sebagaimana tabel berikut ini :

Tabel 3.1  
Faktor Penghambat dan Pendorong Pelayanan Perangkat Daerah Ditinjau Dari Visi dan Misi Kepala Daerah dan Wakil Kepala Daerah

| Visi : Terwujudnya Masyarakat Temanggung Yang Tentrem, Marem, Gandem |  |  |   |  |
|--|--|--|---|--|
| No   | Misi KDH dan Wakil KDH Terpilih  | Permasalahan Pelayanan OPD                       | Faktor Penghambat   | Faktor Pendorong   |
| 1  | 2  | 3  | 4   | 5  |
| 1  | Misi 2 :<br>Mewujudkan Pemberdayaan Ekonomi Kerakyatan yang Berbasis Potensi Unggulan Daerah dan Berkelanjutan | Jumlah infrastruktur yang tersedia belum memadai | <ul style="list-style-type: none"> <li>- Banyak sekali permintaan diluar rencana OPD sementara sumber daya tidak mendukung.</li> <li>- Sarana dan prasarana terkait fisik dan nonfisik penunjang kinerja (SIM, aplikasi, jaringan internet, dan lainnya) tidak optimal.</li> <li>- Terbatasnya tenaga profesional untuk perencanaan teknis.</li> <li>- Disiplin Rekanan / Pihak ketiga dalam menyelesaikan proses fisik dan administrasi yang masih rendah</li> </ul> | <ul style="list-style-type: none"> <li>- Adanya Komitmen Pemerintah Kabupaten untuk membangun pusatpusat pertumbuhan ekonomi.</li> <li>- Adanya Rencana Strategis sampai tahun 2023 Dinas PUPKP.</li> <li>- Adanya sarana prasarana</li> <li>- Adanya Sumber Daya di DPUPKP</li> </ul> |



| Visi : Terwujudnya Masyarakat Temanggung Yang Tentrem, Marem, Gandem |                                 |                            |  |                  |
|--|---------------------------------|----------------------------|--|------------------|
| No   | Misi KDH dan Wakil KDH Terpilih | Permasalahan Pelayanan OPD | Faktor Penghambat  | Faktor Pendorong |
| 1  | 2                               | 3                          | 4  | 5                |
|  |                                 |                            | <ul style="list-style-type: none"><li>- Belum optimalnya pengelolaan kawasan perbatasan untuk meningkatkan pertumbuhan ekonomi dan pengembangan wilayah.</li><li>- Banyaknya mata air yang mati berakibat sulitnya air bersih didaerah rawan air Kabupaten Temanggung</li><li>- Kondisi geografis topografis dan geologis Kabupaten Temanggung di daerah rawan bencana.</li><li>- Adanya kondisi prasarana jalan dan jembatan yang belum mantap.</li><li>- Ada Sebagian masyarakat yang kontra terhadap kebijakan pemerintah terutama untuk kebijakan yang berkaitan dengan perkembangan wilayah.</li><li>- Tuntutan masyarakat terhadap hasil pembangunan</li></ul> |                  |

Sumber : Dinas Pekerjaan Umum, Perumahan, dan Kawasan Permukiman Kab. Temanggung

Tabel 3. 2.

Tujuan, Sasaran, Indikator Sasaran, Target Kinerja dan keterkaitannya dengan pelaksanaan Visi dan Misi Dinas Pekerjaan Umum dan Penataan Ruang Kabupaten Temanggung Tahun 2022

**VISI DINAS PEKERJAAN UMUM DAN PENATAAN RUANG KABUPATEN TEMANGGUNG TAHUN 2019-2023  
TERWUJUDNYA MASYARAKAT KABUPATEN TEMANGGUNG YANG TENTREM, MAREM, GANDEM**

| MISI  | TUJUAN | SASARAN  | PROGRAM  | INDIKATOR SASARAN  | SATUAN TARGET | TARGET TAHUN 2022 | TARGET KONDISI AKHIR 2022 |
|---|--------|--|--|--|---------------|-------------------|---------------------------|
| 1   | 2      | 3  | 4  | 5  | 6             | 7                 | 8                         |
| Mewujudkan Pembedayaan Ekonomi Kerakyatan yang Berbasis Potensi Unggulan Daerah dan Berkelanjutan |        | Meningkatnya Persentase Infrastruktur Wilayah Kondisi Baik | Program Pengelolaan Sumber Daya Air (SDA)            | Persentase Jaringan Irigasi Kondisi Baik   | %             | 58,82             |                           |
|   |        |  | Program Pengelolaan Dan Pengembangan Sistem Drainase | Persentase Pelayanan Drainase Skala Kawasan/Kota Sehingga Tidak Terjadi Genangan | %             | 49                |                           |
|   |        |  | Program Penataan Bangunan Gedung                     |  |               |                   |                           |
|   |        |  | Program Penataan Bangunan dan Lingkungannya          |  |               |                   |                           |
|   |        |  | Program Penyelenggaraan Jalan                        | Persentase Jalan Kabupaten Kondisi Mantap (Baik Dan Sedang)                      | %             | 84,85             |                           |
|   |        |  |  | Persentase Terhubungnya Pusat-Pusat Kegiatan di                                  | %             | 100               |                           |

| MISI | TUJUAN | SASARAN   | PROGRAM  | INDIKATOR SASARAN                             | SATUAN TARGET | TARGET TAHUN 2022 | TARGET KONDISI AKHIR 2022 |
|------|--------|---|--|---|---------------|-------------------|---------------------------|
| 1    | 2      | 3   | 4  | 5   | 6             | 7                 | 8                         |
|      |        |   |  | Wilayah Kabupaten Temanggung                  |               |                   |                           |
|      |        |   |  | Persentase Jembatan Kabupaten Kondisi Baik    | %             | 93,43             |                           |
|      |        |   | Program Pengembangan Jasa Konstruksi                             | Tersedianya Layanan Informasi Jasa Konstruksi | %             | 90                |                           |
|      |        | Meningkatnya Persentase Pemanfaatan Ruang Sesuai Rencana Tata Ruang | Program Penyelenggaraan Penataan Ruang                           | Peningkatan Pemanfaatan Penataan Ruang        | %             | 88,00             |                           |
|      |        | Menurunnya Persentase Kawasan Kumuh Perkotaan                       | Program Pengelolaan dan Pengembangan Sistem Penyediaan Air Minum | Peningkatan Rumah Berakses Air Bersih         | %             | 89                |                           |

Sumber : Renstra Dinas Pekerjaan Umum, Perumahan dan Kawasan Permukiman Kab. Temanggung Tahun 2019-2023.



Kebijakan dan strategi Dinas Pekerjaan Umum dan Penataan Ruang Kabupaten Temanggung di Tahun 2022 dalam rangka optimalisasi pelaksanaan program dan kegiatan senantiasa mengacu pada kebijakan dan strategi yang sudah ditetapkan pada Renstra Dinas Pekerjaan Umum dan Penataan Ruang Tahun 2019-2023. Hal tersebut adalah sekaligus dalam rangka menjaga konsistensi pelaksanaan Visi dan Misi Dinas Pekerjaan Umum dan Penataan Ruang Kabupaten Temanggung Tahun 2019-2023.

### **3.3 Program dan Kegiatan**

Program dan kegiatan Dinas Pekerjaan Umum dan Penataan Ruang Kabupaten Temanggung di Tahun 2022 dilaksanakan dalam rangka melanjutkan perencanaan pembangunan tahun sebelumnya dan mengacu pada RPJMD Kabupaten Temanggung Tahun 2018-2023.

Program dan kegiatan Dinas Pekerjaan Umum dan Penataan Ruang Tahun 2022 direncanakan berdasarkan analisa kebutuhan yang telah dilakukan sebagai perbandingan dengan rancangan awal RKPD Kabupaten Temanggung Tahun 2022. Analisa kebutuhan tersebut selanjutnya disandingkan dengan proyeksi kemampuan keuangan daerah di Tahun 2022 sehingga mengalami beberapa perubahan kembali. Perubahan yang terjadi lebih pada pengurangan pagu indikatif di Tahun 2022.

Adapun perbandingan antara analisa kebutuhan dalam rancangan Renja Dinas Pekerjaan Umum dan Penataan Ruang Tahun 2021 dengan RKPD Kabupaten Temanggung Tahun 2022 adalah sebagai berikut:





Dari Tabel 3.3. di atas dapat diketahui bahwa terjadi kenaikan pagu indikatif Tahun 2022 sebesar Rp. 449.452.498.502,-.Terjadi kenaikan karena adanya beberapa kali perubahan pagu anggaran dari awal hanya pagu indikatif (DAU) kemudian bertambah dengan pagu indikatif DAU, DAK, dan Bankeu Provinsi. Kemudian nomenklatur nama perangkat dinas baru yang ditetapkan dari nama perangkat daerah Dinas Pekerjaan Umum, Perumahan dan Kawasan Permukiman menjadi Dinas Pekerjaan Umum dan Penataan Ruang.







## BAB IV PENUTUP

Dengan memperhatikan kondisi dan situasi, tantangan, peluang, hambatan, dan kekuatan yang dimiliki, maka pada Tahun 2022 diperkirakan masyarakat dan pemerintah Kabupaten Temanggung masih akan mengalami kehidupan yang dinamis dikarenakan merupakan tahun politik baik ditingkat nasional, provinsi maupun Kabupaten. Situasi yang dinamis tersebut memberikan kesempatan yang lebih luas bagi Dinas Pekerjaan Umum dan Penataan Ruang Kabupaten Temanggung untuk meningkatkan kinerja pelaksanaan program dan kegiatan yang telah direncanakan. Renja Dinas Pekerjaan Umum dan Penataan Ruang Tahun 2022 yang telah tersusun akan memberikan arah dan pedoman bagi semua pemangku kepentingan di Dinas Pekerjaan Umum dan Penataan Ruang Kabupaten Temanggung itu sendiri maupun pihak-pihak yang memiliki keterkaitan dengan Dinas Pekerjaan Umum dan Penataan Ruang Kabupaten Temanggung dalam rangka percepatan pelaksanaan program dan kegiatan yang sudah direncanakan.

Renja Dinas Pekerjaan Umum dan Penataan Ruang Kabupaten Temanggung Tahun 2022 yang telah disusun berdasarkan Indikasi Program Strategis Tahun Transisi Perencanaan Kabupaten Temanggung sekiranya dapat benar-benar dilaksanakan secara konsisten terutama dalam pemenuhan anggaran pada proses penganggaran di APBD Tahun Anggaran 2021. Seandainya pagu anggaran yang ada di dalam Renja Dinas Pekerjaan Umum dan Penataan Ruang Kabupaten Temanggung Tahun 2022 ini tidak dapat dipenuhi sepenuhnya, maka tentunya akan dilakukan penyesuaian-penyesuaian pada saat dilaksanakannya kegiatan di Tahun 2022 nanti.

Realisasi APBD Tahun Anggaran 2020 terdiri dari Belanja Tidak Langsung sebesar 95,10 % dan realisasi Belanja Langsung sebesar 92,20 % sehingga dapat dikatakan kinerja efisien dan efektif. Sedangkan realisasi APBD Tahun Anggaran 2021 sampai dengan semester I terdiri realisasi Belanja Langsung sebesar Rp. 3,459,535,020 (3,05 %).

Dalam Renja Tahun Anggaran 2022 Dinas Pekerjaan Umum dan Penataan Ruang Kabupaten Temanggung mendapat alokasi anggaran untuk Belanja Program sebesar Rp. 494.337.933.502,00,- bersumber dari DAU, DAK dan Bankeu Provinsi dan yang terdiri dari 12 program antara lain; Program Penunjang Urusan Pemerintahan



Daerah Kabupaten/Kota, Program Pengelolaan Sumber Daya Air (SDA), Program Pengelolaan dan Pengembangan Sistem Penyediaan Air Minum, Program Pengelolaan Dan Pengembangan Sistem Air Limbah, Program Pengelolaan dan Pengembangan Sistem Drainase, Program Pengembangan Permukiman, Program Penataan Bangunan Gedung, Program Penataan Bangunan dan Lingkungannya, Program Penyelenggaraan Jalan, Program Pengembangan Jasa Konstruksi, dan Program Penyelenggaraan Penataan Ruang.

Semoga dengan telah selesainya penyusunan Renja Dinas Pekerjaan Umum dan Penataan Ruang Kabupaten Temanggung Tahun 2022 ini, maka cita-cita dan harapan yang telah dicanangkan pada saat penyusunan Visi dan Misi Dinas Pekerjaan Umum dan Penataan Ruang Kabupaten Temanggung dapat tercapai sesuai dengan pentahapan yang telah direncanakan, atau jika memungkinkan dapat dicapai lebih cepat dari waktu yang telah direncanakan.

Temanggung, September 2021





## BAB IV PENUTUP

Dengan memperhatikan kondisi dan situasi, tantangan, peluang, hambatan, dan kekuatan yang dimiliki, maka pada Tahun 2022 diperkirakan masyarakat dan pemerintah Kabupaten Temanggung masih akan mengalami kehidupan yang dinamis dikarenakan merupakan tahun politik baik ditingkat nasional, provinsi maupun Kabupaten. Situasi yang dinamis tersebut memberikan kesempatan yang lebih luas bagi Dinas Pekerjaan Umum dan Penataan Ruang Kabupaten Temanggung untuk meningkatkan kinerja pelaksanaan program dan kegiatan yang telah direncanakan. Renja Dinas Pekerjaan Umum dan Penataan Ruang Tahun 2022 yang telah tersusun akan memberikan arah dan pedoman bagi semua pemangku kepentingan di Dinas Pekerjaan Umum dan Penataan Ruang Kabupaten Temanggung itu sendiri maupun pihak-pihak yang memiliki keterkaitan dengan Dinas Pekerjaan Umum dan Penataan Ruang Kabupaten Temanggung dalam rangka percepatan pelaksanaan program dan kegiatan yang sudah direncanakan.

Renja Dinas Pekerjaan Umum dan Penataan Ruang Kabupaten Temanggung Tahun 2022 yang telah disusun berdasarkan Indikasi Program Strategis Tahun Transisi Perencanaan Kabupaten Temanggung sekiranya dapat benar-benar dilaksanakan secara konsisten terutama dalam pemenuhan anggaran pada proses penganggaran di APBD Tahun Anggaran 2021. Seandainya pagu anggaran yang ada di dalam Renja Dinas Pekerjaan Umum dan Penataan Ruang Kabupaten Temanggung Tahun 2022 ini tidak dapat dipenuhi sepenuhnya, maka tentunya akan dilakukan penyesuaian-penyesuaian pada saat dilaksanakannya kegiatan di Tahun 2022 nanti.

Realisasi APBD Tahun Anggaran 2020 terdiri dari Belanja Tidak Langsung sebesar 95,10 % dan realisasi Belanja Langsung sebesar 92,20 % sehingga dapat dikatakan kinerja efisien dan efektif. Sedangkan realisasi APBD Tahun Anggaran 2021 sampai dengan semester I terdiri realisasi Belanja Langsung sebesar Rp. 3.459.535.020 (3,05 %).

Dalam Renja Tahun Anggaran 2022 Dinas Pekerjaan Umum dan Penataan Ruang Kabupaten Temanggung mendapat alokasi anggaran untuk Belanja Program sebesar Rp 494.337.933.502,00,- bersumber dari DAU, DAK dan Banku Provinsi dan yang terdiri dari 12 program antara lain, Program Penunjang Urusan Pemerintahan



Daerah Kabupaten Kota, Program Pengelolaan Sumber Daya Air (SDA), Program Pengelolaan dan Pengembangan Sistem Penyediaan Air Minum, Program Pengelolaan Dan Pengembangan Sistem Air Limbah, Program Pengelolaan dan Pengembangan Sistem Drainase, Program Pengembangan Permukiman, Program Penataan Bangunan Gedung, Program Penataan Bangunan dan Lingkungannya, Program Penyelenggaraan Jalan, Program Pengembangan Jasa Konstruksi, dan Program Penyelenggaraan Penataan Ruang

Semoga dengan telah selesainya penyusunan Renja Dinas Pekerjaan Umum dan Penataan Ruang Kabupaten Temanggung Tahun 2022 ini, maka cita-cita dan harapan yang telah dicanangkan pada saat penyusunan Visi dan Misi Dinas Pekerjaan Umum dan Penataan Ruang Kabupaten Temanggung dapat tercapai sesuai dengan pentahapan yang telah direncanakan, atau jika memungkinkan dapat dicapai lebih cepat dari waktu yang telah direncanakan.

Temanggung, September 2021

KEPALA DINAS PEKERJAAN UMUM  
DAN PENATAAN RUANG  
KABUPATEN TEMANGGUNG

**HENDRA SUMARYANA, M.T.**  
Pembina Utama Muda  
NIP. 19720324 199203 1 003

| KABATAN           | PARAF   | TGL |
|-------------------|---|-----|
| SEKRETARIS        |  |     |
| KABID             |   |     |
| KASI/<br>KASUBBAG |  |     |





**PEMERINTAH KABUPATEN TEMANGGUNG**  
**DINAS PEKERJAAN UMUM**  
**DAN PENATAAN RUANG**

Jalan Pahlawan Nomor 21 Temanggung 56226 Telepon (0293) 491122 Faximili (0293) 492421  
Surat Elektronik : [dpu@temanggungkab.go.id](mailto:dpu@temanggungkab.go.id) Laman : [www.temanggungkab.go.id](http://www.temanggungkab.go.id)

---

**KEPUTUSAN KEPALA DINAS PEKERJAAN UMUM DAN PENATAAN RUANG**  
**KABUPATEN TEMANGGUNG**  
**SELAKU PENGGUNA ANGGARAN**

**NOMOR : K/122/050/VII/2021**

**TENTANG**  
**PEMBENTUKAN TIM PENYUSUN PERUBAHAN RENCANA KERJA (RENJA)**  
**DINAS PEKERJAAN UMUM DAN PENATAAN RUANG**  
**KABUPATEN TEMANGGUNG TAHUN 2021**

**KEPALA DINAS PEKERJAAN UMUM DAN PENATAAN RUANG**  
**KABUPATEN TEMANGGUNG,**

- Menimbang** : a. bahwa dalam rangka melaksanakan Rencana Pembangunan Jangka Menengah Daerah (RPJMD) Kabupaten Temanggung Tahun 2018-2023 dan Renstra Dinas Pekerjaan Umum dan Penataan Ruang Tahun 2019-2023, perlu menetapkan Perubahan Rencana Kerja Dinas Pekerjaan Umum dan Penataan Ruang Kabupaten Temanggung setiap tahunnya;
- b. bahwa berdasarkan pertimbangan sebagaimana dimaksud huruf a di atas, perlu menetapkan Keputusan Kepala Dinas Pekerjaan Umum dan Penataan Ruang Kabupaten Temanggung tentang Tim Penyusun Perubahan Rencana Kerja Dinas Pekerjaan Umum dan Penataan Ruang Kabupaten Temanggung Tahun 2021.
- Mengingat** : 1. Undang-undang Nomor 25 Tahun 2004 tentang Sistem Perencanaan Pembangunan Nasional;
2. Undang-undang Nomor 17 Tahun 2007 tentang Rencana Pembangunan Jangka Panjang Nasional Tahun 2005-2025;
3. Undang-undang Nomor 23 Tahun 2014 tentang Pemerintah Daerah sebagaimana telah dirubah beberapa kali terakhir dengan Undang-undang Nomor 9 Tahun 2015 tentang Perubahan Kedua Atas Undang-undang Nomor 23 Tahun 2014 tentang Pemerintahan Daerah;

4. Peraturan Menteri Dalam Negeri Nomor 86 Tahun 2017 tentang Tata Cara Perencanaan, Pengendalian Dan Evaluasi Pembangunan Daerah, Tata Cara Evaluasi Rancangan Peraturan Daerah Tentang Rencana Pembangunan Jangka Panjang Daerah Dan Rencana Pembangunan Jangka Menengah Daerah, Serta Tata Cara Perubahan Rencana Pembangunan Jangka Panjang Daerah, Rencana Pembangunan Jangka Menengah Daerah, Dan Rencana Kerja Pemerintah Daerah.
5. Peraturan Pemerintah Nomor 6 Tahun 2008 tentang Pedoman Evaluasi Penyelenggaraan Pemerintah Daerah;
6. Peraturan Pemerintah Nomor 8 Tahun 2008 tentang Tahapan, Tatacara Penyusunan, Pengendalian dan Evaluasi Pelaksanaan Rencana Pembangunan Daerah;
7. Peraturan Daerah Kabupaten Temanggung Nomor 10 Tahun 2008 tentang Rencana Pembangunan Jangka Panjang Daerah Kabupaten Temanggung Tahun 2005;
8. Peraturan Daerah Kabupaten Temanggung Nomor 13 Tahun 2011 tentang Sistem Perencanaan Pembangunan Daerah;
9. Peraturan Daerah Kabupaten Temanggung Nomor 2 Tahun 2019 tentang Rencana Pembangunan Jangka Menengah Kabupaten Temanggung Tahun 2013-2018;
10. Peraturan Bupati Temanggung Nomor 62 Tahun 2020 Tentang Pedoman Pengelolaan Anggaran Pendapatan dan Belanja Daerah Kabupaten Temanggung Tahun Anggaran 2021 sebagaimana telah diubah dengan Peraturan Bupati Temanggung Nomor 61 Tahun 2021 tentang Perubahan Atas Peraturan Bupati Temanggung Nomor 62 Tahun 2020 Tentang Pedoman Pengelolaan Anggaran Pendapatan dan Belanja Daerah Kabupaten Temanggung Tahun Anggaran 2021;
11. Peraturan Bupati Temanggung Nomor 64 Tahun 2020 tentang Penjabaran Anggaran Pendapatan dan Belanja Daerah Kabupaten Temanggung Tahun Anggaran 2021 sebagaimana telah beberapa kali diubah terakhir dengan Peraturan Bupati Temanggung Nomor 49 Tahun 2021 tentang Perubahan Kedua Atas Peraturan Bupati Temanggung Nomor 64 Tahun 2020 tentang Penjabaran Anggaran Pendapatan dan Belanja Daerah Kabupaten Temanggung Tahun Anggaran 2021;




## MEMUTUSKAN

- Menetapkan :
- KESATU** : Tim Penyusunan Perubahan Rencana Kerja Dinas Pekerjaan Umum dan Penataan Ruang Kabupaten Temanggung Tahun 2021, dengan susunan keanggotaan sebagaimana tersebut dalam Lampiran Keputusan ini.
- KEDUA** : Tim sebagaimana dimaksud dalam diktum KESATU Keputusan ini mempunyai tugas :
1. Menyusun Perubahan Rencana Kerja Dinas Pekerjaan Umum dan Penataan Ruang Kabupaten Temanggung Tahun 2021.
  2. Mengembangkan dan Mereview Implementasi Rencana Kerja (Renja) yang merupakan rencana tindak lanjut/implementasi Rencana Strategis (Renstra) Dinas Pekerjaan Umum dan Penataan Ruang Kabupaten Temanggung Tahun 2019 - 2023.
  3. Melakukan evaluasi Renja yang merupakan dokumen perencanaan yang bersinergi dengan Rencana Strategis (Renstra) sesuai dengan tugas, pokok, dan fungsi Dinas Pekerjaan Umum dan Penataan Ruang dalam kerangka pencapaian target kinerja yang ditetapkan dalam Rencana Pembangunan Jangka Menengah Daerah (RPJMD).
  4. Menyelenggarakan Forum Internal Perangkat Daerah.
- KETIGA** : Dalam melaksanakan tugasnya Tim sebagaimana dimaksud dalam diktum KESATU Keputusan ini bertanggungjawab kepada Kepala Dinas Pekerjaan Umum dan Penataan Ruang Kabupaten Temanggung.
- KEEMPAT** : Keputusan ini berlaku sejak tanggal ditetapkan.

Ditetapkan di : Temanggung

Pada Tanggal : 5 Juli 2021

KEPALA DINAS PEKERJAAN UMUM  
DAN PENATAAN RUANG  
KABUPATEN TEMANGGUNG

  
HENDRA SUMARYANA, M.T.  
Pembina Utama/Muda  
NIP. 19720324 199203 1 003

**SALINAN** : Keputusan ini disampaikan kepada Yth.


1. Anggota Tim yang bersangkutan;
2. Arsip.

Lampiran : Keputusan Kepala Dinas Pekerjaan Umum  
dan Penataan Ruang Kabupaten Temanggung  
Tanggal : 5 Juli 2021  
Nomor : K/122/050/VII/2021

SUSUNAN KEANGGOTAAN TIM PENYUSUN  
PERUBAHAN RENCANA KERJA (RENJA)  
DINAS PEKERJAAN UMUM DAN PENATAAN RUANG  
KABUPATEN TEMANGGUNG TAHUN 2021

| NO                  | NAMA                       | JABATAN                                       | KEDUDUKAN<br>DALAM TIM |
|---------------------|----------------------------|---|------------------------|
| <b>TIM PENGARAH</b> |                            |   |                        |
| 1                   | Hendra Sumaryana, M.T.     | Kepala Dinas                                  | Penasehat              |
| 2                   | Dyah Sulistyowati M, S.T.  | Sekretaris                                    | Anggota                |
| 3                   | Yoyok Hari Utomo, S.T.     | Kepala Bidang Cipta Karya                     | Anggota                |
| 4                   | Ir. Yohanes Sumiyono, M.T. | Kepala Bidang Sumber Daya Air                 | Anggota                |
| 5                   | Adi Wibowo, S.T.           | Kepala Bidang Bina Marga                      | Anggota                |
| 6                   | Ikhsan Gunawan, S.Si, M.T. | Kepala Bidang Penataan Ruang                  | Anggota                |
| <b>TIM PENYUSUN</b> |                            |   |                        |
| 1                   | Ely Suprihatin, S.E.       | Kasubbag Perencanaan dan Keuangan             | Ketua                  |
| 2                   | Muhlasin, S.T.             | Kasi Pengembangan Air Minum                   | Sekretaris             |
| 4                   | Dedy Ardiyanto, S.T.       | Kasi Pengelolaan dan Penataan Sumber Daya Air | Anggota                |
| 5                   | Tony Widodo, S.T.          | Kasi Jalan                                    | Anggota                |
| 6                   | Dessy Imawati, S.T, M.T.   | Kasi Perencanaan Tata Ruang                   | Anggota                |
| 7                   | Wikanthi Wardani, S.T.     | Penyusun Program Anggaran dan Pelaporan       | Anggota                |

KEPALA DINAS PEKERJAAN UMUM  
DAN PENATAAN RUANG  
KABUPATEN TEMANGGUNG

  
HENDRA SUMARYANA, M.T.  
Pembina Utama Muda  
NIP. 19720324 199203 1 003

**Rancangan Awal Rencana Kerja Pemerintah Daerah (RAPD)  
Kabupaten Ternanggung  
Tahun 2022**

| Berkas        | Urutan/ Bidang Urutan/ Program Kegiatan/ Sub Kegiatan                            | Indikator Program Kegiatan/ Sub Kegiatan            | Target 2022 (Rencana Awal) | Realisasi Capaian Tahun 2021 | Fasilitas Capaian Target RAPD Tahun 2021 | Tipe dan Sumber Pendanaan |                |   |             |           | Kategori Anggaran  | Rencana Awal Tahun 2022 |                | Pemerintah Daerah Penanggung Jawab      |        |
|---------------|--|---|----------------------------|------------------------------|--|---------------------------|----------------|---|-------------|-----------|--|-------------------------|----------------|---|--------|
|               |  |   |                            |                              |  | Target 2022               | Pagu Indikatif | Jumlah  | Sumber Dana | Fasilitas |  | Target                  | Pagu Indikatif |   |        |
|               |  |   |                            |                              |  |                           |                |   |             | Realisasi |  |                         |                |   | Detail |
| 1             | <b>URUTAN PEMERINTAHAN WILAYAH YANG BERKAITAN DENGAN PELAYANAN DASAR</b>         |   |                            |                              |  |                           |                |   |             |           |  |                         |                |   |        |
| 1.01          | <b>URUTAN PEMERINTAHAN BERKAITAN DENGAN PELAYANAN UMUM DAN PENYALAH ANGGARAN</b> |   |                            |                              |  |                           |                |   |             |           |  |                         |                |   |        |
|               |  |   |                            |                              |  |                           | 14.156.715.000 |   |             |           |  |                         | 14.156.715.000 |   |        |
| 1.01.01       |  |   |                            |                              |  |                           | 14.156.715.000 |   |             |           |  |                         | 14.156.715.000 |   |        |
|               |  |   |                            |                              |  |                           |                |   |             |           |  |                         |                |   |        |
| 1.01.01.01    | Penyediaan dan Perawatan AKB   | Sebagian dari dan sebagian AKB                      |                            |                              |  | 1 kegiatan                | 12.106.715.000 | Kab. Ternanggung, Dana Transfer Umum, Dana Alokasi Umum |             |           | 4. Pemeliharaan, Penggantian, Widyais dan Lingkungan Hidup | 1 kegiatan              | 12.106.715.000 | Dinas Pekerjaan Umum dan Penataan Ruang |        |
| 1.01.01.02    | Administrasi Urutan Perangkat Daerah   |   |                            |                              |  |                           | 200.000.000    |   |             |           |  |                         | 200.000.000    |   |        |
|               |  |   |                            |                              |  |                           |                |   |             |           |  |                         |                |   |        |
| 1.01.01.02.01 | Penyediaan Komponen Utama dan Perawatan Sebagian Rantai                          | Sebagian komponen utama dan sebagian rantai         |                            |                              |  | 1 kegiatan                | 40.000.000     | Kab. Ternanggung, Dana Transfer Umum, Dana Alokasi Umum |             |           | 4. Pemeliharaan, Penggantian, Widyais dan Lingkungan Hidup | 1 kegiatan              | 40.000.000     | Dinas Pekerjaan Umum dan Penataan Ruang |        |
| 1.01.01.02.02 | Penyediaan Rantai Logam Rantai   | Sebagian Rantai                                     |                            |                              |  | 1 kegiatan                | 40.000.000     | Kab. Ternanggung, Dana Transfer Umum, Dana Alokasi Umum |             |           | 4. Pemeliharaan, Penggantian, Widyais dan Lingkungan Hidup | 1 kegiatan              | 40.000.000     | Dinas Pekerjaan Umum dan Penataan Ruang |        |
| 1.01.01.02.03 | Penyediaan Rantai Cukupan dan Penggantian  | Sebagian Rantai dan penggantian                     |                            |                              |  | 1 kegiatan                | 40.000.000     | Kab. Ternanggung, Dana Transfer Umum, Dana Alokasi Umum |             |           | 4. Pemeliharaan, Penggantian, Widyais dan Lingkungan Hidup | 1 kegiatan              | 40.000.000     | Dinas Pekerjaan Umum dan Penataan Ruang |        |
| 1.01.01.02.04 | Penyediaan Rantai dan Inspeksi sebagian Rantai                                   | Sebagian Rantai dan inspeksi sebagian Rantai        |                            |                              |  | 1 kegiatan                | 15.000.000     | Kab. Ternanggung, Dana Transfer Umum, Dana Alokasi Umum |             |           | 4. Pemeliharaan, Penggantian, Widyais dan Lingkungan Hidup | 1 kegiatan              | 15.000.000     | Dinas Pekerjaan Umum dan Penataan Ruang |        |
| 1.01.01.02.05 | Perawatan Rantai dan Inspeksi dan Penggantian Rantai                             | Sebagian Rantai dan inspeksi dan penggantian Rantai |                            |                              |  | 1 kegiatan                | 100.000.000    | Kab. Ternanggung, Dana Transfer Umum, Dana Alokasi Umum |             |           | 4. Pemeliharaan, Penggantian, Widyais dan Lingkungan Hidup | 1 kegiatan              | 100.000.000    | Dinas Pekerjaan Umum dan Penataan Ruang |        |

**Rancangan Awal Rencana Kerja Pemerintah Daerah (RKPD)  
Kabupaten Temanggung  
Tahun 2022**

| Kode                 | Uraian Bidang<br>Strategis/Program/<br>Kegiatan/ Sub-<br>kegiatan  | Indikator Program/<br>Kegiatan/ Sub-<br>kegiatan | Tipe<br>RBM<br>Periode<br>2022/2023 | Bantuan<br>Cekoran RKPD<br>Tahun 2022 | Pilihan<br>Capaian<br>Target RKPD<br>Tahun 2022 | Capaian Kinerja dan Besangga Pendanaan |               |   |   |   | Kategori<br>Sesuai | Profilisasi Madya Rencana Tahun<br>2022 |               | Pengaruh Sosial<br>Peningkatan Kesejahteraan |             |
|----------------------|--|--|-------------------------------------|---------------------------------------|---|--|---------------|---|---|---|--------------------|---|---------------|--|-------------|
|                      |  |  |                                     |                                       |   | Tipe<br>2022                           | Page Indikasi | Lokasi  | Sumber Dana                             | Prioritas   |                    | Tipe<br>2022                            | Page Indikasi |  |             |
|                      |  |  |                                     |                                       |   |  |               |   |   | Strategis   |                    |   |               |  | Operasional |
| 1.01.01.1.1          | Pengadaan Barang<br>Muda (PMB)<br>Penunjang Urusan<br>Pemerintahan Daerah  |  |                                     |                                       |   |  | 60.000.000    |   |   |   |                    |   | 60.000.000    |  |             |
| 1.01.01.1.1.01       | Pengadaan Perabot<br>dan Meubel Furnitur   | Terwujudnya perabot dan meubel furnitur          |                                     |                                       |   | 1 kegiatan                             | 50.000.000    | Kab.<br>Temanggung<br>Semua Kecamatan,<br>Semua Kelurahan | Dana Transfer Umum<br>Dana Alokasi Umum |   |                    | 1 kegiatan                              | 50.000.000    | Dana Transfer Umum<br>dan Penataan Ruang     |             |
| 1.01.01.1.1.02       | Pengadaan Perabot<br>dan Meubel Furnitur<br>untuk Kantor dan<br>Kantor Kecamatan                                       | Terwujudnya perabot dan meubel furnitur          |                                     |                                       |   | 1 kegiatan                             | 10.000.000    | Kab.<br>Temanggung<br>Semua Kecamatan,<br>Semua Kelurahan | Dana Transfer Umum<br>Dana Alokasi Umum | 4. Memastikan<br>Pembangunan<br>Wilayah dan<br>Lingkungan Hidup |                    | 1 kegiatan                              | 10.000.000    | Dana Transfer Umum<br>dan Penataan Ruang     |             |
| 1.01.01.1.1.03       | Pengadaan alat<br>Penunjang Urusan<br>Pemerintahan<br>Daerah   |  |                                     |                                       |   |  | 600.000.000   |   |   |   |                    |   | 600.000.000   |  |             |
| 1.01.01.1.1.03.01    | Pengadaan alat<br>Penunjang Urusan<br>Pemerintahan<br>Daerah dan Kantor  | Terwujudnya alat penunjang urusan pemerintahan   |                                     |                                       |   | 1 kegiatan                             | 250.000.000   | Kab.<br>Temanggung<br>Semua Kecamatan,<br>Semua Kelurahan | Dana Transfer Umum<br>Dana Alokasi Umum | 4. Memastikan<br>Pembangunan<br>Wilayah dan<br>Lingkungan Hidup |                    | 1 kegiatan                              | 250.000.000   | Dana Transfer Umum<br>dan Penataan Ruang     |             |
| 1.01.01.1.1.03.02    | Pengadaan alat<br>Penunjang Urusan<br>Pemerintahan<br>Kantor   | Terwujudnya alat penunjang urusan                |                                     |                                       |   | 1 kegiatan                             | 350.000.000   | Kab.<br>Temanggung<br>Semua Kecamatan,<br>Semua Kelurahan | Dana Transfer Umum<br>Dana Alokasi Umum | 4. Memastikan<br>Pembangunan<br>Wilayah dan<br>Lingkungan Hidup |                    | 1 kegiatan                              | 350.000.000   | Dana Transfer Umum<br>dan Penataan Ruang     |             |
| 1.01.01.1.1.03.03    | Pembelian<br>Barang Mula Besar<br>Penunjang Urusan<br>Pemerintahan<br>Daerah   |  |                                     |                                       |   |  | 150.000.000   |   |   |   |                    |   | 150.000.000   |  |             |
| 1.01.01.1.1.03.03.01 | Pembelian alat<br>Pembelian, Alat<br>Pembelian, Alat<br>dan Perabot<br>Kecamatan dan<br>Kantor Kecamatan dan<br>Kantor |  |                                     |                                       |   |  | 100.000.000   | Kab.<br>Temanggung<br>Semua Kecamatan,<br>Semua Kelurahan | Dana Transfer Umum<br>Dana Alokasi Umum | 4. Memastikan<br>Pembangunan<br>Wilayah dan<br>Lingkungan Hidup |                    |   | 100.000.000   | Dana Transfer Umum<br>dan Penataan Ruang     |             |
| 1.01.01.1.1.03.03.02 | Pembelian alat<br>Pembelian, Alat<br>Pembelian, Alat<br>dan Perabot<br>Kecamatan dan<br>Kantor Kecamatan dan<br>Kantor | Terwujudnya perabot dan meubel furnitur          |                                     |                                       |   | 1 kegiatan                             | 50.000.000    | Kab.<br>Temanggung<br>Semua Kecamatan,<br>Semua Kelurahan | Dana Transfer Umum<br>Dana Alokasi Umum | 4. Memastikan<br>Pembangunan<br>Wilayah dan<br>Lingkungan Hidup |                    | 1 kegiatan                              | 50.000.000    | Dana Transfer Umum<br>dan Penataan Ruang     |             |

**Rancangan Awal Rencana Kerja Pemerintah Daerah (RKPD)  
Kabupaten Tembunggo  
Tahun 2022**

| Kode         | Uraian/ Bidang<br>Struktur/ Program/<br>Kegiatan/ Sub<br>Kegiatan  | Indikator/ Program/<br>Kegiatan/ Sub<br>Kegiatan  | Target<br>Akhir<br>Periode<br>RPJMD | Realisasi<br>Capaian RKPD<br>Tahun 2021 | Prediksi<br>Capaian<br>Target RKPD<br>Tahun 2022 | Capaian Kinerja dan Kinerja Pendanaan |                |  |                                       |           | Kategori<br>Rencana                                     | Prediksi Mula Rencana Tahun<br>2022 |                | Penanggung Jawab<br>Penanggung Jawab   |        |
|--------------|--|---|-------------------------------------|---|--|---------------------------------------|----------------|--|---------------------------------------|-----------|---|-------------------------------------|----------------|--|--------|
|              |  |   |                                     |   |  | Target<br>2022                        | Page Indikator | Lokal  | Sumber Dana                           | Prioritas |   | Target                              | Page Indikator |  |        |
|              |  |   |                                     |   |  |                                       |                |  |                                       | Regional  |   |                                     |                |  | Daerah |
| 1 00 00      | PROGRAM<br>PENGALIHAN<br>TUANAN DANA<br>KORPORASI  |   |                                     |   |  |                                       | 1.994.200.000  |  |                                       |           |   |                                     | 1.994.200.000  |  |        |
| 1 00 00 1    | Pengalihan 10% dari Anggaran Pendapatan dan Belanja Daerah Kabupaten Tembunggo   |   |                                     |   |  |                                       | 99.000.000     |  |                                       |           |   |                                     | 99.000.000     |  |        |
| 1 00 00 1 01 | Rehabilitasi Jalan di Kecamatan Tembunggo  |   |                                     |   |  |                                       | 10.000.000     | Kab. Tembunggo, Semua Kecamatan, Semua Kelurahan | Dana Transfer Umum, Dana Alokasi Umum |           | 4. Peningkatan Pembangunan Wilayah dan Lingkungan Hidup |                                     | 10.000.000     | Dimas Pektajan Umum dan Pektajan Ruang |        |
| 1 00 00 1 02 | Pembinaan dan Pemeliharaan Pembangunan Perumahan 10% Kecamatan Kabupaten Tembunggo   | Pembinaan dan pemeliharaan perumahan, antara lain: perbaikan, pemeliharaan, renovasi dan pemeliharaan perumahan |                                     |   |  | 1 Kegiatan                            | 20.000.000     | Kab. Tembunggo, Semua Kecamatan, Semua Kelurahan | Dana Transfer Umum, Dana Alokasi Umum |           | 4. Peningkatan Pembangunan Wilayah dan Lingkungan Hidup | 1 Kegiatan                          | 20.000.000     | Dimas Pektajan Umum dan Pektajan Ruang |        |
| 1 00 00 1 03 | Konstruksi dan Pemeliharaan Pembangunan Konektivitas Pembangunan 10% Kecamatan Kabupaten Tembunggo   | Keefektifan kegiatan ekonomi regional dan lokal   |                                     |   |  | 1 Kegiatan                            | 20.000.000     | Kab. Tembunggo, Semua Kecamatan, Semua Kelurahan | Dana Transfer Umum, Dana Alokasi Umum |           | 4. Peningkatan Pembangunan Wilayah dan Lingkungan Hidup | 1 Kegiatan                          | 20.000.000     | Dimas Pektajan Umum dan Pektajan Ruang |        |
| 1 00 00 1 04 | Pengembangan dan Pemeliharaan Sistem Irigasi Primer dan Sekunder pada Daerah Irigasi yang Luasnya sebesar 1000 Ha dalam 1 tahun Daerah Kabupaten Tembunggo |   |                                     |   |  |                                       | 1.994.200.000  |  |                                       |           |   |                                     | 1.994.200.000  |  |        |
| 1 00 00 1 05 | Pengembangan Rencana Tata Ruang dan Wilayah Lingkungan Hidup untuk mendukung Irigasi dan Rawa  | Keefektifan RTRW Irigasi dan Rawa   |                                     |   |  | 1 Kegiatan                            | 20.000.000     | Kab. Tembunggo, Semua Kecamatan, Semua Kelurahan | Dana Transfer Umum, Dana Alokasi Umum |           | 4. Peningkatan Pembangunan Wilayah dan Lingkungan Hidup | 1 Kegiatan                          | 20.000.000     | Dimas Pektajan Umum dan Pektajan Ruang |        |

**Rancangan Awal Rencana Kerja Pemerintah Daerah (RAPD)  
Kabupaten Tembunggo  
Tahun 2022**

| Kode             | Uraian/ Bidang<br>Organisasi/ Program/<br>Kegiatan/ Sub-<br>kegiatan                                     | Indikator Program/<br>Kegiatan/ Sub-<br>kegiatan                                   | Target<br>RAB/<br>Periode<br>2022 | Realisasi<br>Capaian RAPD<br>Tahun 2021 | Realisasi<br>Capaian<br>Target RAPD<br>Tahun 2021 | Capaian Kinerja dan Kinerja Pendanaan |                      |  |  |          |  | Kategori<br>Sarana | Realisasi RAPD Rencana Tahun<br>2022 |  | Penanggung Jawab<br>Penanggung Jawab |
|------------------|--|--|-----------------------------------|---|---|---------------------------------------|----------------------|--|--|----------|--|--------------------|--------------------------------------|--|--------------------------------------|
|                  |  |  |                                   |   |   | Target<br>2022                        | Page Indikatif       | Lokasi   | Sumber Dana  | Prestasi |  |                    | Target                               | Page Indikatif                             |                                      |
|                  |  |  |                                   |   |   |                                       |                      |  |  | Maksimal | Desain   |                    |                                      |  |                                      |
| 1.08.01.01.01.01 | Pembinaan dan<br>Pengembangan<br>Pusat Penelitian  | bertumbuhnya 200<br>penelitian yang<br>melayang tinggi                             |                                   |   |   | 1 Reguler                             | 200.000.000          | Kab<br>Tembunggo<br>Semua<br>Kecamatan<br>Semua<br>Kelurahan   | Dana Transfer Umum<br>- Dana Alokasi Umum<br>Dana Transfer Khusus<br>- Dana Alokasi<br>Khusus Fisik          |          | 4. Pemetaan<br>Pembangunan<br>Wilayah dan<br>Lingkungan<br>Hidup | 1 Reguler          | 200.000.000                          | Diras Pektarian Umum<br>dan Penataan Ruang |                                      |
| 1.08.01.01.01.02 | Capaian dan<br>Pembinaan<br>Layanan Riset<br>Penelitian  | berkolaborasi<br>dengan institusi<br>lainnya                                       |                                   |   |   | 1 Reguler                             | 1.500.000.000        | Kab<br>Tembunggo<br>Semua<br>Kecamatan<br>Semua<br>Kelurahan   | Dana Transfer Umum<br>Dana Alokasi Umum  |          | 4. Pemetaan<br>Pembangunan<br>Wilayah dan<br>Lingkungan<br>Hidup | 1 Reguler          | 1.500.000.000                        | Diras Pektarian Umum<br>dan Penataan Ruang |                                      |
| 1.08.01          | <b>PROGRAM<br/>PENGUJIAN DAN<br/>PENGEMBANGAN<br/>SISTEM<br/>PENYUSUNAN AIR<br/>MINUM</b>                |  |                                   |   |   |                                       | <b>1.475.000.000</b> |  |  |          |  |                    | <b>1.475.000.000</b>                 |  |                                      |
| 1.08.01.01.01.03 | Pengelolaan dan<br>Pengembangan<br>Sistem Penyediaan<br>Air Minum (SPAM)<br>di Daerah<br>Kabupaten/Tanah |  |                                   |   |   |                                       | <b>1.475.000.000</b> |  |  |          |  |                    | <b>1.475.000.000</b>                 |  |                                      |
| 1.08.01.01.01.04 | Pengukuran Kualitas<br>Air, Kualitas, Ciri-ciri<br>dan Tawar (KAT)                                       | berkualitasnya 100 di<br>setiap  |                                   |   |   | 1 Reguler                             | 70.000.000           | Kab<br>Tembunggo<br>Semua<br>Kecamatan<br>Semua<br>Kelurahan   | Dana Transfer Umum<br>Dana Alokasi Umum  |          | 4. Pemetaan<br>Pembangunan<br>Wilayah dan<br>Lingkungan<br>Hidup | 1 Reguler          | 60.000.000                           | Diras Pektarian Umum<br>dan Penataan Ruang |                                      |
| 1.08.01.01.01.05 | Pengelolaan SPAM<br>dengan Penyediaan di<br>Kawasan Perkotaan  | tergaknya 1000<br>orang yang dapat<br>akses air bersih yang<br>aman dan terjangkau |                                   |   |   | 1 Reguler                             | 1.200.000.000        | Kab<br>Tembunggo<br>Kab<br>Sulawesi Tengah<br>Kab<br>Tembunggo<br>Semua<br>Kecamatan<br>Semua<br>Kelurahan | Dana Transfer Umum<br>Dana Alokasi Umum<br>Bantuan Keuangan<br>Provinsi dan<br>Pemerintah Daerah<br>Provinsi |          | 4. Pemetaan<br>Pembangunan<br>Wilayah dan<br>Lingkungan<br>Hidup | 1 Reguler          | 1.200.000.000                        | Diras Pektarian Umum<br>dan Penataan Ruang |                                      |
| 1.08.01.01.01.06 | Yakitas Penyediaan<br>Karya Sama SPAM  | terpilihnya 1000<br>orang yang dapat<br>akses air bersih                           |                                   |   |   | 1 Reguler                             | 200.000.000          | Kab<br>Tembunggo<br>Semua<br>Kecamatan<br>Semua<br>Kelurahan   |  |          | 4. Pemetaan<br>Pembangunan<br>Wilayah dan<br>Lingkungan<br>Hidup | 1 Reguler          | 100.000.000                          | Diras Pektarian Umum<br>dan Penataan Ruang |                                      |
| 1.08.01          | <b>PROGRAM<br/>PENGUJIAN DAN<br/>PENGEMBANGAN<br/>SISTEM AIRMINUM</b>                                    |  |                                   |   |   |                                       | <b>1.745.000.000</b> |  |  |          |  |                    | <b>1.745.000.000</b>                 |  |                                      |

**Rancangan Awal Rencana Kerja Pemerintah Daerah (RAPD)  
Kabupaten Ternanggung  
Tahun 2022**

| Kode       | Uraian/ Bidang<br>Divisi/ Program/<br>Regulasi/ Sub<br>Regulasi  | Indikator Program/<br>Regulasi/ Sub<br>Regulasi                            | Target<br>Rahm<br>Periode<br>2022 | Realisasi<br>Capaian RAPD<br>Tahun 2021 | Program<br>Capaian<br>Target RAPD<br>Tahun 2021 | Capaian Kinerja dan Rencana Pendanaan |                |  |                                      |            |  | Balasnjari<br>Tersedia | Pembinaan Majo Rencana Tahun<br>2022 |   | Penangktl Daerah<br>Penanggung Jawab |
|------------|--|--|-----------------------------------|---|---|---------------------------------------|----------------|--|--------------------------------------|------------|--|------------------------|--------------------------------------|---|--------------------------------------|
|            |  |  |                                   |   |   | Target<br>2022                        | Page-Indikator | Lokal  | Sumber Dana                          | Pencapaian |  |                        | Target                               | Page-Indikator                          |                                      |
|            |  |  |                                   |   |   |                                       |                |  |                                      | Rasional   | Daerah   |                        |                                      |   |                                      |
| 1.01.01    | Pengelolaan dan Pengembangan Sistem Informasi yang Terintegrasi Langsung dengan Sumber Alam Daerah Kabupaten/Kota  |  |                                   |   |   |                                       | 1.118.000.000  |  |                                      |            |  |                        |                                      | 1.171.000.000                           |                                      |
| 1.01.01.01 | Mengelola Sistem Sistem Informasi Pemerintah   | Perbaikan pelayanan dan user maka layanan bisa sehingga bisa lebih gampang |                                   |   |   | 1 Reguler                             | 70.000.000     | KAB Ternanggung, Dinas Komunikasi, dan Informatika |                                      |            | 4. Perbaikan Pengembangan Aplikasi dan Integrasi Infor | 1 Reguler              | 60.000.000                           | Dinas Pekerjaan Umum dan Penataan Ruang |                                      |
| 1.01.01.02 | Operasi dan Pemeliharaan Sistem Operasi  | Perbaikan pelayanan dan user maka layanan bisa sehingga bisa lebih gampang |                                   |   |   | 1 Reguler                             | 60.000.000     | KAB Ternanggung, Dinas Komunikasi, dan Informatika | Dana Transfer Umum, Dana Risiko Umum |            | 4. Perbaikan Pengembangan Aplikasi dan Integrasi Infor | 1 Reguler              | 60.000.000                           | Dinas Pekerjaan Umum dan Penataan Ruang |                                      |
| 0.01.01    | <b>PROGRAM BANGUNAN BANGUNAN SEBELAH</b>   |  |                                   |   |   |                                       | 10.000.000     |  |                                      |            |  |                        | 10.000.000                           |   |                                      |
| 1.01.01    | Penyediaan dan Pengawasan Kualitas Air Minum Daerah Kabupaten/Kota, Kecamatan dan Kelurahan (PMK) dan Sertifikat Laik Fungsi Bangunan Gedung                   |  |                                   |   |   |                                       | 10.000.000     |  |                                      |            |  |                        | 10.000.000                           |   |                                      |
| 1.01.01.01 | Peningkatan dan Pemeliharaan dan Pemeliharaan Bangunan (PMK) dan Sertifikat Laik Fungsi Bangunan Gedung (SLF) dan Sertifikat Laik Fungsi Bangunan Gedung (SLF) | Perbaikan pelayanan dan user maka layanan bisa sehingga bisa lebih gampang |                                   |   |   | 1 Reguler                             | 10.000.000     | KAB Ternanggung, Dinas Pekerjaan, dan Informatika  | Dana Transfer Umum, Dana Risiko Umum |            | 4. Perbaikan Pengembangan Aplikasi dan Integrasi Infor | 1 Reguler              | 10.000.000                           | Dinas Pekerjaan Umum dan Penataan Ruang |                                      |
| 1.01.01    | <b>PROGRAM PENYATAAN BANGUNAN DAN LINGKUNGANNYA</b>  |  |                                   |   |   |                                       | 1.190.000.000  |  |                                      |            |  |                        | 1.241.000.000                        |   |                                      |

**Rancangan Awal Rencana Kerja Pemerintah Daerah (RKPD)  
Kabupaten Tembungging  
Tahun 2012**

| Kode        | Uraian/ Bidang/ Maksud/ Program/ Kegiatan/ Sub- Kegiatan | Indikator Program/ Kegiatan/ Sub- Kegiatan | Target 2011 Periode 2011/2012 | Realisasi Capaian RKPD Tahun 2011 | Pembinaan Capaian Target RKPD Tahun 2011 | Capaian Kinerja dan Kinerja Pendanaan |               |  |   |           |   | Kategori Sasaran | Pembinaan Monev Rencana Tahun 2011 |   | Perangkat Daerah Penyelenggara Daerah |
|-------------|--|--|-------------------------------|-----------------------------------|--|---------------------------------------|---------------|--|---|-----------|---|------------------|------------------------------------|---|---------------------------------------|
|             |  |  |                               |                                   |  | Target 2012                           | Page Indikasi | Lokasi                                       | Sumber Dana   | Prioritas |   |                  | Target                             | Page Indikasi                           |                                       |
|             |  |  |                               |                                   |  |                                       |               |  |   | Prasman   | Manan   |                  |                                    |   |                                       |
| 1.01.01     | Penyediaan dan pemeliharaan sarana dan prasarana         |  |                               |                                   |  |                                       | 1.245.000.000 |  |   |           |   |                  | 1.245.000.000                      |   |                                       |
| 1.01.01.1   | Penyediaan dan pemeliharaan sarana dan prasarana         |  |                               |                                   |  | 1 Reguler                             | 1.245.000.000 | Kab. Tembungging, Kecamatan, Semua Kelurahan | Dana Transfer Umum, Dana Alokasi Umum   |           | 4. Pemeliharaan dan pemeliharaan sarana dan prasarana | 1 Reguler        | 1.245.000.000                      | Unit Pelaksana Umum dan Perangkat Ruang |                                       |
| 1.01.02     | PROGRAM PENYELUANGAN B. BILAN                            |  |                               |                                   |  |                                       | 8.191.700.000 |  |   |           |   |                  | 8.191.800.000.000                  |   |                                       |
| 1.01.02.1   | Penyediaan dan pemeliharaan sarana dan prasarana         |  |                               |                                   |  |                                       | 8.191.700.000 |  |   |           |   |                  | 8.191.800.000.000                  |   |                                       |
| 1.01.02.1.1 | Penyediaan dan pemeliharaan sarana dan prasarana         |  |                               |                                   |  | 1 Reguler                             | 800.000.000   | Kab. Tembungging, Kecamatan, Semua Kelurahan | Dana Transfer Umum, Dana Alokasi Umum   |           | 4. Pemeliharaan dan pemeliharaan sarana dan prasarana | 1 Reguler        | 800.000.000                        | Unit Pelaksana Umum dan Perangkat Ruang |                                       |
| 1.01.02.1.2 | Penyediaan dan pemeliharaan sarana dan prasarana         |  |                               |                                   |  | 1 Reguler                             | 1.000.000.000 | Kab. Tembungging, Kecamatan, Semua Kelurahan | Dana Transfer Umum, Dana Alokasi Umum   |           | 4. Pemeliharaan dan pemeliharaan sarana dan prasarana | 1 Reguler        | 1.000.000.000                      | Unit Pelaksana Umum dan Perangkat Ruang |                                       |
| 1.01.02.1.3 | Penyediaan dan pemeliharaan sarana dan prasarana         |  |                               |                                   |  |                                       | 100.000.000   | Kab. Tembungging, Kecamatan, Semua Kelurahan | Dana Transfer Umum, Dana Alokasi Umum, Bantuan Keuangan Khusus dan Pemerintah Daerah Provinsi |           | 4. Pemeliharaan dan pemeliharaan sarana dan prasarana |                  | 1.000.000.000                      | Unit Pelaksana Umum dan Perangkat Ruang |                                       |



**Rancangan Awal Rencana Kerja Pemerintah Daerah (RKPD)  
Kabupaten Tembung  
Tahun 2022**

| Kode       | Uraian/ Bidang/ Dinas/ Program/ Kegiatan/ Sub Kegiatan | Indikator Program/ Kegiatan/ Sub Kegiatan              | Target Akhir Periode RPJMD | Realisasi Capaian RKPD Tahun 2020 | Fokus/ Sasaran/ Target RKPD Tahun 2021 | Capaian Kinerja dan Kerangka Pendanaan |                    |        |   |   |                                       | Kategori Sasaran  | Fokus/ Sasaran Rencana Tahun 2021                       |                | Fasilitas/ Dasar/ Peningkat/ Jenis        |   |
|------------|--|--|----------------------------|-----------------------------------|--|--|--------------------|--------|---|---|---------------------------------------|---|---|----------------|---|---|
|            |  |  |                            |                                   |  | Target 2022                            | Page/Indikator     | Jumlah | Sumber Dana                                   | Prioritas                                     |                                       |   | Target  | Page Indikator |   |   |
|            |  |  |                            |                                   |  |  |                    |        |   | Reses   | Daerah                                |   |   |                |   |   |
| 1.01.12.01 | Pelebaran jalan di Kecamatan Lela                      | Sejumlahnya kegiatan pelebaran jalan di Kecamatan Lela |                            |                                   |  | 1 Kegiatan                             | 100.000.000        | 0,00   | Tembung<br>Semua Kecamatan<br>Semua Kelurahan | Dana Transfer Umum<br>Dana Hibah Umum         |                                       | 3. Pemertanian Pembangunan Wilayah dan Lingkungan Hidup | 1 Kegiatan  | 100.000.000    | Dinas Pekerjaan Umum dan Perumahan Rakyat |   |
| 1.01.12.02 | Perbaikan jalan di Kecamatan Lela                      | Sejumlahnya Perbaikan jalan di Kecamatan Lela          |                            |                                   |  | 4 Kegiatan                             | 1.782.780.000      | 0,00   | 0,00  | Tembung<br>Semua Kecamatan<br>Semua Kelurahan | Dana Transfer Umum<br>Dana Hibah Umum |   | 4. Pemertanian Pembangunan Wilayah dan Lingkungan Hidup | 4 Kegiatan     | 1.782.780.000                             | Dinas Pekerjaan Umum dan Perumahan Rakyat |
| 1.01.12.03 | Perbaikan jalan di Kecamatan Lela                      | Sejumlahnya kegiatan Perbaikan jalan di Kecamatan Lela |                            |                                   |  | 4 Kegiatan                             | 100.000.000        | 0,00   | 0,00  | Tembung<br>Semua Kecamatan<br>Semua Kelurahan | Dana Transfer Umum<br>Dana Hibah Umum |   | 4. Pemertanian Pembangunan Wilayah dan Lingkungan Hidup | 4 Kegiatan     | 100.000.000                               | Dinas Pekerjaan Umum dan Perumahan Rakyat |
| 1.01.12    | <b>PROGRAM PENYIANG/ANALISIS KAWASAN</b>               |  |                            |                                   |  |  | <b>90.000.000</b>  |        |   |   |                                       |   |   |                | <b>90.000.000</b>                         |   |
| 1.01.12    | Perencanaan dan pelaksanaan kegiatan di Kecamatan Lela |  |                            |                                   |  |  | <b>90.000.000</b>  |        |   |   |                                       |   |   |                | <b>90.000.000</b>                         |   |
| 1.01.11.01 | Perbaikan dan pembangunan jalan di Kecamatan Lela      | Sejumlahnya kegiatan di Kecamatan Lela                 |                            |                                   |  | 1 Kegiatan                             | 10.000.000         | 0,00   | 0,00  | Tembung<br>Semua Kecamatan<br>Semua Kelurahan | Dana Transfer Umum<br>Dana Hibah Umum |   | 4. Pemertanian Pembangunan Wilayah dan Lingkungan Hidup | 1 Kegiatan     | 10.000.000                                | Dinas Pekerjaan Umum dan Perumahan Rakyat |
| 1.01.12    | <b>PROGRAM PENYIANG/ANALISIS KAWASAN</b>               |  |                            |                                   |  |  | <b>240.000.000</b> |        |   |   |                                       |   |   |                | <b>240.000.000</b>                        |   |
| 1.01.12    | Perbaikan dan pembangunan jalan di Kecamatan Lela      |  |                            |                                   |  |  | <b>90.000.000</b>  |        |   |   |                                       |   |   |                | <b>90.000.000</b>                         |   |
| 1.01.12    | Perbaikan dan pembangunan jalan di Kecamatan Lela      |  |                            |                                   |  | 1 Kegiatan                             | 90.000.000         | 0,00   | 0,00  | Tembung<br>Semua Kecamatan<br>Semua Kelurahan | Dana Transfer Umum<br>Dana Hibah Umum |   | 4. Pemertanian Pembangunan Wilayah dan Lingkungan Hidup | 1 Kegiatan     | 90.000.000                                | Dinas Pekerjaan Umum dan Perumahan Rakyat |

**Rancangan Awal Rencana Kerja Pemerintah Daerah (RAPD)  
Kabupaten Tembunggo  
Tahun 2022**

| Kode          | Uraian/ Bidang/ Urutan/ Program/ Kegiatan/ Sub Kegiatan       | Indikator Program/ Kegiatan/ Sub Kegiatan       | Tingkat Alokasi (Rp/Ribu) | Realisasi Capaian RAPD Tahun 2020 | Praktis Capaian Target RAPD Tahun 2021 | Capaian Kinerja dan Rencana Pendanaan |                       |   |   |           |   | Kategori Dana | Praktis Mula Rencana Tahun 2022 |  | Penerimaan Daerah Penanggung Jawab |
|---------------|---|---|---------------------------|-----------------------------------|--|---------------------------------------|-----------------------|---|---|-----------|---|---------------|---------------------------------|--|------------------------------------|
|               |   |   |                           |                                   |  | Target 2022                           | Page Indikatif        | Lokasi  | Sumber Dana                             | Prioritas |   |               | Target                          | Page Indikatif                             |                                    |
|               |   |   |                           |                                   |  |                                       |                       |   |   | Nasional  | Daerah  |               |                                 |  |                                    |
| 2.01.12.12    | Kelestarian dan Pemertahanan Teks Ruang Daerah Kabupaten Kota |   |                           |                                   |  |                                       | 60.000.000            |   |   |           |   |               |                                 | 110.000.000                                |                                    |
| 2.01.12.12.01 | Aspek-aspek Pemertahanan Teks Ruang 2022 Kabupaten Kota       | Kelestarian aspek-aspek pemertahanan Teks Ruang |                           |                                   |  | 1 kegiatan                            |                       | Kab. Tembunggo<br>Desa Karaman,<br>Desa Kalamitan | Dana Transfer Umum<br>Dana Alokasi Umum |           |   | 1 kegiatan    | 60.000.000                      | Desa Karaman (Uraan dan Pemertahanan Ruang |                                    |
| 2.01.12.12.02 | Kelestarian dan Pemertahanan Teks Ruang Daerah Kabupaten Kota | Kelestarian aspek-aspek pemertahanan Teks Ruang |                           |                                   |  | 1 kegiatan                            | 60.000.000            | Kab. Tembunggo<br>Desa Karaman,<br>Desa Kalamitan | Dana Transfer Umum<br>Dana Alokasi Umum |           |   | 1 kegiatan    | 60.000.000                      | Desa Karaman (Uraan dan Pemertahanan Ruang |                                    |
| 2.01.12.12.03 | Kelestarian dan Pemertahanan Teks Ruang Daerah Kabupaten Kota |   |                           |                                   |  |                                       | 0                     |   |   |           |   |               |                                 | 60.000.000                                 |                                    |
| 2.01.12.12.04 | Kelestarian dan Pemertahanan Teks Ruang Daerah Kabupaten Kota | Kelestarian aspek-aspek pemertahanan Teks Ruang |                           |                                   |  | 1 kegiatan                            |                       | Kab. Tembunggo<br>Desa Karaman,<br>Desa Kalamitan | PENDAPATAN ALL DAERAH (PAD)             |           |   | 1 kegiatan    | 60.000.000                      | Desa Karaman (Uraan dan Pemertahanan Ruang |                                    |
| 2.01.12.12.05 | Kelestarian dan Pemertahanan Teks Ruang Daerah Kabupaten Kota |   |                           |                                   |  |                                       | 100.000.000           |   |   |           |   |               |                                 | 100.000.000                                |                                    |
| 2.01.12.12.06 | Kelestarian dan Pemertahanan Teks Ruang Daerah Kabupaten Kota | Kelestarian aspek-aspek pemertahanan Teks Ruang |                           |                                   |  | 1 kegiatan                            | 100.000.000           | Kab. Tembunggo<br>Desa Karaman,<br>Desa Kalamitan | Dana Transfer Umum<br>Dana Alokasi Umum |           | 1. Pemertahanan Pemertahanan Wilayah dan Lingkungan Hidup | 1 kegiatan    | 100.000.000                     | Desa Karaman (Uraan dan Pemertahanan Ruang |                                    |
| <b>TOTAL</b>  |   |   |                           |                                   |  |                                       | <b>30.000.000.000</b> |   |   |           |   |               | <b>6.000.000.000.000</b>        |  |                                    |