

RENCANA KERJA
(R E N J A)
DINAS PEMBERDAYAAN PEREMPUAN
PERLINDUNGAN ANAK PENGENDALIAN PENDUDUK
DAN KELUARGA BERENCANA
TAHUN 2025



DINAS PEMBERDAYAAN PEREMPUAN PERLINDUNGAN ANAK
PENGENDALIAN PENDUDUK DAN KELUARGA BERENCANA
KABUPATEN TEMANGGUNG

TAHUN 2025



HALAMAN VERIFIKASI**RENCANA KERJA DINAS PEMBERDAYAAN PEREMPUAN,
PERLINDUNGAN ANAK, PENGENDALIAN PENDUDUK, DAN
KELUARGA BERENCANA****TAHUN 2025**

Disusun Oleh :

TIM PENYUSUN**PERUBAHAN RENCANA KERJA DINAS PEMBERDAYAAN PEREMPUAN,
PERLINDUNGAN ANAK, PENGENDALIAN PENDUDUK DAN KELUARGA
BERENCANA****TAHUN 2025**

Telah diteliti dan diverifikasi oleh petugas verifikator

Pada Tanggal : 10 JULI 2024

Koordinator
Bidang Pembangunan Manusia dan
Pemerintahan**EWIEK KHAVIDA S.STP M.M.**
NIP. 19730501 199603 2 004Sub Koordinator
Bidang Pembangunan Manusia
dan Pemerintahan**RIMA ADHI HAPSARI S.SAOS.**
NIP. 19971019 202202 2 002Mengetahui,
**KEPALA BAPPEDA
KABUPATEN TEMANGGUNG****DWI SUKARMEI, S.T., M.T.**
Pembina Tingkat I
NIP. 19740508 200312 1 008

KATA PENGANTAR

Puji syukur senantiasa kami panjatkan kehadiran Allah SWT, yang telah memberikan petunjuk, kemudahan, kesempatan, dan kesehatan sehingga kami dapat menyusun Rencana Kerja (Renja) DPPPAPPKB Kabupaten Temanggung Tahun 2025.

Renja DPPPAPPKB Tahun 2025 dimaksudkan sebagai pedoman RENJA Tahun 2025, untuk menyesuaikan program dan kegiatan yang tertuang pada RKPD Tahun 2025, dalam upaya percepatan pencapaian indikator kinerja DPPPAPPKB Tahun 2025 sesuai dengan tugas pokok dan fungsi DPPPAPPKB yang telah ditetapkan pada kondisi dan permasalahan yang ada, utamanya di Tahun 2025 dalam rangka mewujudkan Visi dan Misi Bupati Temanggung.

Kami menyadari bahwa dalam penyusunan Renja DPPPAPPKB Tahun 2025 ini masih banyak kekurangan, oleh karena itu kritik dan saran yang membangun sangat kami harapkan demi perbaikan dan penyempurnaan untuk Renja DPPPAPPKB, terutama apabila dilakukan review atas Renja DPPPAPPKB Kabupaten Temanggung di masa yang akan datang.

Akhirnya kami berharap semoga Renja DPPPAPPKB Kabupaten Temanggung Tahun 2025 ini dapat berguna dan bermanfaat dalam upaya mendukung pelaksanaan pembangunan di Kabupaten Temanggung.

Temanggung, 10 Juli 2024

KEPALA DPPPAPPKB

Dra. GEMA ARTISTI WAHYUDI, M.M †
Rembina Utama Muda
NIP. 19700730 199001 2 002

DAFTAR ISI

HALAMAN JUDUL	1
HALAMAN VERIFIKASI	2
KATA PENGANTAR	3
DAFTAR ISI	2
DAFTAR TABEL	5
BAB I PENDAHULUAN	6
1.1. Latar Belakang dan Dasar Pertimbangan Perubahan	6
1.2. Landasan hukum	11
1.3. Maksud dan Tujuan	13
1.3. Sistematika Penulisan	14
BAB II EVALUASI PELAKSANAAN RENJA DPPPAPPKB	15
2.1. Evaluasi Pelaksanaan Renja DPPPAPPKB Tahun 2023 dan capaian Renstra Tahun 2024 -2026	15
2.2 Analisa Kinerja Pelayanan DPPPAPPKB	98
2.2.1 Indikator Kinerja Pembangunan Daerah (IKPD) DPPPAPPKB	98
2.2.2 Data pokok	99
2.3 Isu Penting Penyelenggaraan	175
2.4 Review Terhadap Rancangan awal RKPD	177
2.5 Penelaahan Usulan Program dan Kegiatan Masyarakat	204
2.6 Inovasi Perangkat Daerah	204
2.7 Penghargaan	205
BAB III TUJUAN SASARAN PROGRAM DAN KEGIATAN	206
3.1. Telaahan terhadap Kebijakan Nasional	206
3.2 Tujuan dan Sasaran Renja DPPPAPPKB	206
BAB IV RENCANA KERJA DAN PENDANAAN	210
4.1 Program dan Kegiatan	210
BAB V PENUTUP	234

DAFTAR TABEL

Tabel 2.1	Rekapitulasi Evaluasi Hasil Pelaksanaan Renja DPPPAPPKB s/d Tahun 2023	16
Tabel 2.2	Rekapitulasi Evaluasi Hasil Pelaksanaan Renja DPPPAPPKB s/d Triwulan I Tahun 2024	40
Tabel 2.3	Capaian Kinerja Pembangunan Daerah DPPPAPPKB Triwulan I Tahun 2024	99
Tabel 2.4	Persentase peningkatan pemberdayaan perempuan dan pengarusutamaan gender	109
Tabel 2.5	PD yang menerapkan kebijakan Responsif Gender dalam penyusunan Renja SKPD	110
Tabel 2.6	Persentase keterwakilan dilembaga pemerintah	118
Tabel 2.7	Keterwakilan perempuan di lembaga pemerintah	118
Tabel 2.8	Rasio PD yang menerapkan kebijakan Responsif Gender dalam penyusunan Renja SKPD	121
Tabel 2.9	Pervalensi kasus kekerasan terhadap anak Perempuan	122
Tabel 2.10	Kasus Kekerasan terhadap anak dan Perempuan	124
Tabel 2.11	Kasus Kekerasan terhadap Perempuan	126
Tabel 2.12	Persentase Desa sayang ibu dan bayi	127
Tabel 2.13	Persentase Rumah sakit sayang ibu dan bayi	127
Tabel 2.14	Kabupaten Layak Anak Kabupaten Temanggung	128
Tabel 2.15	Persentase anak korban kekerasan kabupaten Temanggung	129
Tabel 2.16	Pertumbuhan Penduduk kabupaten Temanggung	130
Tabel 2.17	Persentase Penyediaan Data Mikro Keluarga di Desa/ Kelurahan	131
Tabel 2.18	Persentase Pasangan Usia Subur yang ingin ber KB tidak terpenuhi (Unmet need)	131
Tabel 2.19	PUS yang ingin ber-KB tapi tidak terlayani (unmet need)	132
Tabel 2.20	PUS < 20 TH	132
Tabel 2.21	PUS Dibawah 20 Tahun Kabupaten Temanggung	133
Tabel 2.22	Angka kelahiran remaja usia 15-19 th (ASFR 15-19th)	134
Tabel 2.23	ASFR 15 – 19 TH Kabupaten Temanggung	135
Tabel 2.24	Persentase PUS Yang mengetahui dan memahami tentang alat kontrasepsi modern	136
Tabel 2.25	PUS Yang mengetahui dan memahami tentang alat kontrasepsi modern	136
Tabel 2.26	Jumlah Peserta KB Aktif Kabupaten Temanggung	137
Tabel 2.27	Persentase kepesertaan KB aktif/Angka pemakaian kontrasepsi/ CPR bagi perempuan menikah usia 15-49 Tahun	138
Tabel 2.28	Persentase PUS MKJP Kabupaten Temanggung	139
Tabel 2.29	Jumlah Pus yang menggunakan alokon MKJP	140
Tabel 2.30	Indeks Desa Membangun	143
Tabel 2.31	Data Kampung KB	170
Tabel 2.32	Presentase kampung KB yang memenuhi IDM	173
Tabel 2.33	Review terhadap Rancangan awal RKPD Tahun 2025	178
Tabel 2.34	Usulan program dan kegiatan Masyarakat	178
Tabel 2.35	Daftar Inovasi Perangkat Daerah	204
Tabel 2.36	Daftar Penghargaan	205
Tabel 3.1	Tujuan, Sasaran, Indikator Sasaran, Target Kinerja	207
Tabel 4.1	Perbandingan Rencana Program dan Kegiatan	211
Tabel 4.2	Rencana Program dan Kegiatan	218

BAB I

PENDAHULUAN

1.1. Latar Belakang

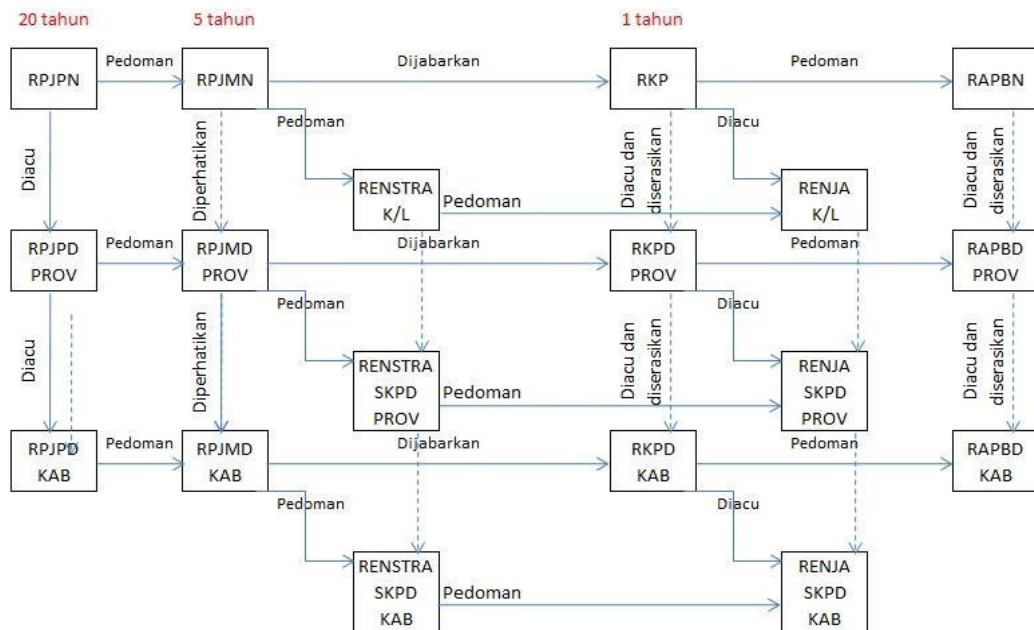
Sesuai dengan amanat Undang-Undang Nomor 25 Tahun 2004 tentang Sistem Perencanaan Pembangunan Nasional, Undang-undang Nomor 23 Tahun 2014 tentang Pemerintahan Daerah dan Peraturan Menteri Dalam Negeri Nomor 86 Tahun 2017 tentang Tata Cara Perencanaan, Pengendalian Dan Evaluasi Pembangunan Daerah, Tata Cara Evaluasi Raperda tentang RPJPD, dan RPJMD, serta Tata Cara Perubahan RPJPD, RPJMD, dan RKPD, serta Peraturan Menteri Dalam Negeri Nomor 90 Tahun 2019 tentang Klasifikasi, Kodefikasi dan Nomenklatur Perencanaan Pembangunan dan Keuangan Daerah, diamanatkan bahwa Perangkat Daerah diwajibkan menyusun Rencana Kerja (Renja).

Renja Perangkat Daerah juga merupakan penjabaran dari Rencana Strategis (renstra) Perangkat Daerah yang merupakan penjabaran RPD Kabupaten Temanggung Tahun 2024-2026. Selanjutnya dalam rangka meningkatkan kualitas dan akuntabilitas dalam pelaksanaan pembangunan maka Renja Perangkat Daerah disusun dengan melibatkan seluruh pemangku kepentingan yang ada di Perangkat Daerah berdasarkan atas tugas pokok fungsi serta urusan pemerintahan yang menjadi tanggung jawab Perangkat Daerah.

Rencana Kerja DPPPAPPKB Kabupaten Temanggung Tahun 2025 adalah dokumen perencanaan DPPPAPPKB Kabupaten Temanggung untuk periode Tahun 2025 yang memuat kebijakan, program, dan kegiatan pembangunan yang didasarkan pada kondisi, potensi, permasalahan, kebutuhan nyata, dan aspirasi masyarakat yang tumbuh berkembang di Kabupaten Temanggung dan berorientasi pada hasil yang akan dicapai selama kurun waktu 1 (satu) Tahun di Tahun 2025.

Renja DPPPAPPKB Tahun 2025 memiliki keterkaitan yang erat dan sejalan dengan arah pembangunan nasional, provinsi, dan mendukung arah perencanaan pembangunan daerah.

Adapun Keterkaitan hubungan dan hierarki perencanaan pembangunan yang ada pada Renja DPPPAPPKB Tahun 2025 dapat dilihat pada gambar 1.1 berikut:



Gambar 1.1
Hubungan dan Hierarki Perencanaan Pembangunan

Renja DPPPAPPKB Kabupaten Temanggung Tahun 2025 disusun dengan serangkaian tahapan dan kegiatan penyusunan sebagai berikut:

a. Pengolahan data dan informasi;

Pengolahan data dan informasi dalam menyusun Renja DPPPAPPKB, pada dasarnya sama dengan pengolahan data dan informasi penyusunan RKPD. Bedanya, data dan informasi yang diolah mencakup bahan yang diperlukan dalam rangka analisis kondisi kinerja dan permasalahan pelayanan internal DPPPAPPKB yang menyangkut aspek:

- 1) Peraturan perundangan yang terkait dengan tugas dan fungsi pelayanan (Perangkat Daerah);
- 2) Kondisi pelayanan (Perangkat Daerah);
- 3) Hasil evaluasi pelaksanaan Renja (Perangkat Daerah);
- 4) Data Pokok Pembangunan (Perangkat Daerah);
- 5) Pedoman dan standar-standar teknis dan perencanaan (Perangkat Daerah);
- 6) Program dan kegiatan yang akan dilaksanakan oleh Pemerintah Pusat dan Pemerintah Provinsi; dan
- 7) Informasi lain terkait pelayanan (Perangkat Daerah).

b. Analisis gambaran pelayanan DPPPAPPKB

Langkah-langkah untuk menganalisa kinerja pelayanan DPPPAPPKB adalah:

- 1) Menampilkan indikator kinerja yang digunakan untuk mengukur kinerja pelayanan DPPPAPPKB

- 2) Mengidentifikasi variabel/data mentah pada setiap jenis indikator kinerja dalam format sebagaimana Laporan Capaian IKPD;
- 3) Mengidentifikasi besaran target untuk setiap jenis indikator dalam Renstra DPPPAPPKB untuk kondisi Tahun 2024-2026;
- 4) Menghitung realisasi dan capaian kinerja sampai dengan Triwulan IV Tahun 2023, dan realisasi Tahun 2024 berdasarkan APBD yang telah disahkan untuk pelaksanaan Tahun 2024;
- 5) Menampilkan data pokok pembangunan yang terdiri dari definisi, rumus, tabel pokok, analisis, dan data dukung dari semua indikator kinerja pada DPPPAPPKB.

c. Mereview hasil evaluasi pelaksanaan Renja DPPPAPPKB Tahun lalu berdasarkan renstra DPPPAPPKB

Review hasil evaluasi mencakup:

- 1) Realisasi program atau kegiatan yang telah memenuhi target kinerja yang direncanakan;
- 2) Realisasi program atau kegiatan yang melebihi target kinerja yang direncanakan;
- 3) Realisasi program atau kegiatan yang tidak memenuhi target kinerja yang direncanakan;

Mereview faktor penyebab tidak tercapainya kinerja program atau kegiatan tersebut. Menganalisis implikasi/dampak yang timbul terhadap target kinerja kegiatan dan kinerja pelayanan DPPPAPPKB. Merumuskan suatu kebijakan atau tindakan perencanaan dan penganggaran yang perlu diambil untuk mengatasi faktor-faktor penyebab tersebut.

Review capaian kinerja kegiatan dalam Renstra DPPPAPPKB dilakukan melalui langkah-langkah sebagai berikut:

- 1) Identifikasi sasaran pembangunan, prioritas program dan target kinerja program;
- 2) Evaluasi pencapaian prioritas kegiatan dan target kinerja kegiatan berdasarkan hasil evaluasi pelaksanaan Renstra DPPPAPPKB Tahun-Tahun sebelumnya, untuk melihat sejauh mana pencapaian kinerja terhadap target kinerja renstra DPPPAPPKB);
- 3) Rumusan kemungkinan permasalahan pembangunan daerah dikaitkan dengan capaian kinerja kegiatan renstra DPPPAPPKB);
- 4) Identifikasikan kebijakan yang diperlukan untuk Tahun rencana berdasarkan capaian kinerja renstra DPPPAPPKB sampai dengan Tahun berjalan, misalnya kegiatan apa yang perlu dipacu

pembangunannya dan bagaimana strategi untuk mencapai keberhasilan dari pelaksanaannya.

d. Isu-isu penting penyelenggaraan tugas dan fungsi DPPPAPPKB;

Perumusan isu-isu penting penyelenggaraan tugas dan fungsi DPPPAPPKB dimaksudkan untuk menentukan permasalahan, hambatan atas pelaksanaan program dan kegiatan penyelenggaraan tugas dan fungsi DPPPAPPKB berdasarkan hasil evaluasi pelaksanaan DPPPAPPKB Tahun sebelumnya, serta capaian kinerja Renstra DPPPAPPKB. Isu-isu penting yang dimaksud mencakup :

- 1) Sejauhmana tingkat kinerja pelayanan DPPPAPPKB dan hal kritis yang terkait dengan pelayanan DPPPAPPKB
- 2) Permasalahan dan hambatan yang dihadapi dalam menyelenggarakan tugas dan fungsi (DPPPAPPKB
- 3) Dampak terhadap pencapaian tujuan dan sasaran daerah, capaian program nasional dan internasional, seperti SPM (Standar Pelayanan Minimal) dan SDG's (*Sustainable Development Goals*);
- 4) Tantangan dan peluang dalam meningkatkan pelayanan DPPPAPPKB);
- 5) Formulasi isu-isu penting berupa rekomendasi dan catatan yang strategis untuk di tindaklanjuti dalam perumusan program dan kegiatan prioritas Tahun yang di rencanakan.

e. Telaahan terhadap rancangan awal RKPD;

Telaah terhadap rancangan awal RKPD, meliputi kegiatan identifikasi prioritas program dan kegiatan, indikator kinerja program atau kegiatan, tolok ukur atau target sasaran program atau kegiatan, serta pagu indikatif yang dialokasikan untuk setiap program atau kegiatan untuk DPPPAPPKB

Tahapan kegiatan telaahan yang dilakukan, adalah:

- g. Mengidentifikasi program dan kegiatan prioritas yang tercantum di dalam rancangan awal RKPD;
- h. Mengidentifikasi jenis program dan kegiatan apa saja yang sesuai dan yang tidak sesuai antara arahan rancangan awal RKPD dengan hasil analisis kebutuhan.
- i. Mengidentifikasi program dan kegiatan yang akan didanai dengan APBD menurut objek pendapatan daerah dan penerimaan pembiayaan daerah.

f. Perumusan tujuan dan sasaran;

Perumusan tujuan dan sasaran didasarkan atas rumusan isu-isu penting penyelenggaraan tugas dan fungsi DPPPAPPKB yang dikaitkan dengan sasaran target kinerja Renstra DPPPAPPKB).

g. Penelaahan usulan program dan kegiatan dari masyarakat;

Kajian usulan program dan kegiatan dari masyarakat merupakan bagian dari kegiatan jaring aspirasi terkait kebutuhan dan harapan pemangku kepentingan, terhadap prioritas dan sasaran pelayanan serta kebutuhan pembangunan Tahun yang direncanakan, sesuai dengan tugas dan fungsi DPPPAPPKB

h. Perumusan kegiatan prioritas dan strategis;

Perumusan program dan kegiatan sesuai dengan prioritas dan sasaran pembangunan Tahun yang direncanakan berdasarkan tingkat urgensi dan relevansinya, yang disesuaikan dengan kebutuhan dan kemampuan untuk memecahkan isu-isu penting terkait penyelenggaraan tugas dan fungsi DPPPAPPKB dalam pembangunan daerah.

i. Penyajian awal dokumen rancangan Renja DPPPAPPKB;

Penyusunan dokumen rancangan Renja DPPPAPPKB merupakan kegiatan penulisan dan penyajian dari seluruh proses yang dilakukan mulai dari pengolahan data/informasi, analisis dan perumusan program atau kegiatan dalam bentuk sebuah dokumen.

j. Telaahan Kebijakan Nasional;

Telaahan kebijakan nasional yang perlu dicermati adalah prioritas dan sasaran pembangunan nasional untuk Tahun rencana yang terkait dengan pembangunan daerah kabupaten, seperti reformasi birokrasi dan tata kelola, bidang pendidikan, kesehatan, penanggulangan kemiskinan, ketahanan pangan, infrastruktur, iklim investasi dan iklim usaha, energi, lingkungan hidup dan pengelolaan bencana, daerah tertinggal, terdepan, terluar dan pascakonflik, kebudayaan, kreatifitas, dan inovasi teknologi, politik, hukum dan keamanan.

k. Penyempurnaan rancangan Renja DPPPAPPKB;

Penyempurnaan rancangan Renja DPPPAPPKB perlu dilakukan setelah mendapatkan masukan dari verifikator pada saat desk rancangan renja.

l. Pembahasan forum Perangkat Daerah; dan

Pembahasan dalam forum Perangkat Daerah Kabupaten bertujuan untuk menyelaraskan rumusan rancangan Renja (Perangkat

DPPPAPPKB dengan saran dan masukan dari *stakeholder* terkait dan tim desk rancangan Renja Perangkat Daerah.

m. Penyesuaian dokumen rancangan Renja DPPPAPPKB dengan hasil pembahasan forum Perangkat Daerah.

Dokumen rancangan Renja DPPPAPPKB yang telah didiskusikan dalam forum Perangkat Daerah, perlu disesuaikan kembali dengan masukan dari hasil kesepakatan yang diperoleh dari pembahasan forum Perangkat Daerah.

1.2. Landasan Hukum

Adapun yang menjadi landasan hukum dalam penyusunan Renja DPPPAPPKB Tahun 2025 adalah sebagai berikut:

1. Undang-undang Nomor 25 Tahun 2004 tentang Sistem Perencanaan Pembangunan Nasional;
2. Undang-undang Nomor 17 Tahun 2007 tentang Rencana Pembangunan Jangka Panjang Nasional Tahun 2005-2025;
3. Undang-Undang Nomor 23 Tahun 2014 tentang Pemerintahan Daerah sebagaimana telah beberapa kali diubah terakhir dengan Undang-Undang Nomor 6 Tahun 2023 tentang Penetapan Peraturan Pemerintah Pengganti Undang-Undang Nomor 2 Tahun 2022 tentang Cipta Kerja Menjadi Undang-Undang;
4. Undang-Undang Nomor 1 Tahun 2022 tentang Hubungan Keuangan Antara Pemerintah Pusat dan Pemerintah Daerah;
5. Peraturan Pemerintah Nomor 18 Tahun 2016 tentang Perangkat Daerah;
6. Peraturan Pemerintah Nomor 13 Tahun 2019 tentang Laporan dan Evaluasi Penyelenggaraan Pemerintahan Daerah;
7. Peraturan Daerah Provinsi Jawa Tengah Nomor 3 Tahun 2008 tentang Rencana Pembangunan Jangka Panjang Daerah Provinsi Jawa Tengah Tahun 2005-2025;
8. Peraturan Daerah Provinsi Jawa Tengah Nomor 6 Tahun 2010 tentang Rencana Tata Ruang Wilayah Provinsi Jawa Tengah Tahun 2009-2029;
9. Peraturan Daerah Kabupaten Temanggung Nomor 10 Tahun 2008 tentang Rencana Pembangunan Jangka Panjang Daerah Kabupaten Temanggung Tahun 2005-2025;
10. Peraturan Daerah Kabupaten Temanggung Nomor 18 Tahun 2020 tentang Tata Cara Penyusunan Rencana Pembangunan Jangka Panjang Daerah, Rencana Pembangunan Jangka Menengah Daerah, Rencana Strategis Perangkat Daerah, Rencana Kerja Pemerintah Daerah,

- Rencana Kerja Satuan Kerja Perangkat Daerah, dan Pelaksanaan Musyawarah Perencanaan Pembangunan Daerah;
11. Peraturan Daerah Kabupaten Temanggung Nomor 23 Tahun 2020 tentang Pengelolaan Keuangan Daerah; disesuaikan dengan perda yang terbaru
 12. Peraturan Daerah Kabupaten Temanggung Nomor 24 Tahun 2020 tentang Perubahan atas Peraturan Daerah Temanggung Nomor 10 Tahun 2016 tentang Pembentukan dan Susunan Perangkat Daerah Kabupaten Temanggung;
 13. Peraturan Daerah Kabupaten Temanggung Nomor 1 Tahun 2024 tentang Rencana Tata Ruang Wilayah Kabupaten Temanggung Tahun 2024-2044;
 14. Peraturan Menteri Dalam Negeri Nomor 86 Tahun 2017 tentang Tata Cara Perencanaan, Pengendalian Dan Evaluasi Pembangunan Daerah, Tata Cara Evaluasi Rancangan Peraturan Daerah Tentang Rencana Pembangunan Jangka Panjang Daerah Dan Rencana Pembangunan Jangka Menengah Daerah, Serta Tata Cara Perubahan Rencana Pembangunan Jangka Panjang Daerah, Rencana Pembangunan Jangka Menengah Daerah, Dan Rencana Kerja Pemerintah Daerah;
 15. Peraturan Menteri Dalam Negeri Nomor 70 Tahun 2019 tentang Sistem Informasi Pemerintahan Daerah;
 16. Peraturan Menteri Dalam Negeri Nomor 90 Tahun 2019 tentang Klasifikasi, Kodefikasi dan Nomenklatur Perencanaan Pembangunan dan Keuangan Daerah; dan
 17. Peraturan Gubernur Jawa Tengah Nomor 12 Tahun 2023 tentang Rencana Pembangunan Daerah Provinsi Jawa Tengah Tahun 2024-2026;
 18. Keputusan Menteri Dalam Negeri Nomor 900.1.15.5-1317 Tahun 2023 tentang Perubahan Atas Keputusan Menteri Dalam Negeri Nomor 050-5889 Tahun 2021 tentang Hasil Verifikasi dan Validasi Klasifikasi, Kodefikasi dan Nomenklatur Perencanaan Pembangunan dan Keuangan Daerah.
 19. Peraturan Bupati Temanggung Nomor 110 Tahun 2021 tentang Kedudukan, Susunan Organisasi dan Tata Kerja Perangkat Daerah Kabupaten Temanggung sebagaimana telah diubah dengan Peraturan Bupati Temanggung Nomor 90 Tahun 2022 tentang Perubahan Atas Peraturan Bupati Nomor 110 Tahun 2021 tentang Kedudukan, Susunan Organisasi dan Tata Kerja Perangkat Daerah Kabupaten Temanggung;

20. Peraturan Bupati Temanggung Nomor 12 Tahun 2023 tentang Rencana Pembangunan Daerah Tahun 2024-2026;
21. Peraturan Bupati Temanggung Nomor 64 Tahun 2023 tentang Perubahan Kedua Atas Peraturan Bupati Temanggung Nomor 3 Tahun 2021 tentang Tata Cara Pelaksanaan Musyawarah Perencanaan Musyawarah Perencanaan Pembangunan Rencana Kerja Pemerintah Daerah;
22. Peraturan Bupati Temanggung Nomor 21 Tahun 2024 tentang Rencana Kerja Pemerintah Daerah Tahun 2025.

1.3. Maksud dan Tujuan

Maksud disusunnya Renja DPPPAPPKB Tahun 2025 adalah sebagai pedoman bagi DPPPAPPKB Kabupaten Temanggung dalam rangka merumuskan prioritas kegiatan pembangunan daerah, sasaran dan target sasaran beserta indikatornya yang akan menjadi tolok ukur penilaian kinerja DPPPAPPKB untuk Tahun 2025 sesuai dengan tugas pokok dan fungsi DPPPAPPKB

Adapun tujuan dari disusunnya Renja DPPPAPPKB Tahun 2025 adalah antara lain sebagai berikut:

1. Untuk mengoptimalkan peran, fungsi, dan mewujudkan perencanaan pembangunan daerah Tahun 2025 yang akuntabel, partisipatif, bermanfaat, tepat sasaran, dan berkesinambungan;
2. Sebagai acuan pelaksanaan program dan kegiatan DPPPAPPKB selama kurun waktu Tahun 2025;
3. Memberikan arahan yang jelas atas target kinerja dari masing-masing program dan kegiatan DPPPAPPKB Tahun 2025;
4. Sebagai acuan dalam rangka pelaksanaan evaluasi kinerja DPPPAPPKB Tahun 2025; dan
5. Sebagai bahan penyusunan Laporan Kinerja Intansi Pemerintah (LKjIP) DPPPAPPKB Tahun 2025.

1.4. Sistematika Penulisan

Adapun sistematika penulisan dalam penyajian Renja DPPPAPPKB Tahun 2025 adalah sebagai berikut:

BAB I PENDAHULUAN

BAB II EVALUASI PELAKSANAAN RENJA DPPPAPPKB

BAB III TUJUAN, SASARAN, PROGRAM, DAN KEGIATAN

BAB IV PENUTUP

BAB II**EVALUASI PELAKSANAAN RENJA DPPPAPPKB****2.1 Evaluasi Pelaksanaan Renja DPPPAPPKB Tahun 2023 dan Capaian Renstra DPPPAPPKB Tahun 2024-2026**

Dalam melakukan penyusunan Renja DPPPAPPKB Tahun 2025, diperlukan adanya evaluasi atas pelaksanaan Renja DPPPAPPKB Tahun 2023 terhadap capaian Renstra DPPPAPPKB Tahun 2024-2026, serta evaluasi terhadap proyeksi capaian Renja untuk Tahun berjalan yaitu Tahun 2024.

Evaluasi dilaksanakan dengan membandingkan proyeksi capaian akhir Renja DPPPAPPKB sampai dengan Tahun berjalan yaitu **Tahun 2023 dan Triwulan I Tahun 2024 terhadap target di Tahun 2024.**

Evaluasi terhadap capaian Renstra DPPPAPPKB Tahun 2024-2026 telah dapat dilakukan, dimana capaian kinerja Tahun 2023 sebagai Tahun ke-lima pelaksanaan Renstra DPPPAPPKB 2019 - 2023 telah dapat diketahui. Adapun hasil evaluasi adalah sebagaimana disajikan pada tabel berikut:

Tabel 2.1
Rekapitulasi Evaluasi Hasil Pelaksanaan Renja DPPPAPPKB
s.d Tahun 2023

NO	BIDANG/ PROGRAM/ KEGIATAN	INDIKATOR KINERJA PROGRAM/KEGIATAN	SATUAN	TARGET AKHIR RENSTRA (2023)		TARGET 2023			REALISASI PER TRIWULAN		REALISASI 2023		CAPAIAN SD 2023			
				K	Rp	K	Rp(Renja)	Rp(DPA)	IV		K	Rp	K	Rp	K	Rp
									K	Rp						
1	2	3	4	5	6	9	10	11	12	13	20	21	22	23		
Dinas Pemberdayaan Perempuan, Perlindungan Anak, Pengendalian Penduduk dan Keluarga Berencana	PROGRAM PERLINDUNGAN DAN JAMINAN SOSIAL															
	Pengelolaan Data Fakir Miskin Cakupan Daerah Kabupaten/Kota			0	0	60	0	101.000.000	40,00	91.290.000	40,00	91.290.000	0,00	100,00		
	Pendataan Fakir Miskin Cakupan Daerah Kabupaten/Kota	Jumlah Fakir Miskin Cakupan Daerah Kabupaten/Kota yang Didata	orang			60		101.000.000	40,00	91.290.000	40,00	91.290.000	0,00	100,00		
	URUSAN PEMERINTAHAN BIDANG PEMBERDAYAAN PEREMPUAN DAN PERLINDUNGAN ANAK						190.000.000	140.000.000		126.590.150		126.590.150		100,00		
208.02.00	PROGRAM PENGARUSUTAMAAN GENDER DAN PEMBERDAYAAN PEREMPUAN						60.000.000	60.000.000		53.863.850		53.863.850		184		
208.02.001		Persentase keterwakilan perempuan di lembaga Pemerintah	%			2,34			2.42		2.42		100			

NO	BIDANG/ PROGRAM/ KEGIATAN	INDIKATOR KINERJA PROGRAM/KEGIATAN	SATUAN	TARGET AKHIR RENSTRA (2023)		TARGET 2023			REALISASI PER TRIWULAN		REALISASI 2023		CAPAIAN SD 2023			
				K	Rp	K	Rp(Renja)	Rp(DPA)	IV		K	Rp	K	Rp	K	Rp
									K	Rp						
1	2	3	4	5	6	9	10	11	12	13	20	21	22	23		
		Rasio perangkat daerah yang menerapkan kebijakan responsif gender dalam penyusunan dokumen perencanaan	%			45,70								100		
	Pelebagaan Pengarusutamaan Gender (PUG) pada Lembaga Pemerintah Kewenangan Kabupaten/Kota						30.000.000	30.000.000	0	25.206.250	0	25.206.250	100	84,02		
2.08.02.2.01	Advokasi Kebijakan dan Pendampingan Pelaksanaan PUG termasuk PPRG	Jumlah Perangkat Daerah yang Mengikuti Advokasi Kebijakan dan Pendampingan Pelaksanaan Pengarusutamaan Gender (PUG) Termasuk Perencanaan Pembangunan Responsif Gender (PPRG) Kewenangan Kabupaten/Kota	PD			46	30.000.000	30.000.000	46,00	25.206.250	46,00	25.206.250	0,00	100,00		
2.08.02.2.01.03	Penguatan dan Pengembangan Lembaga Penyedia Layanan Pemberdayaan Perempuan Kewenangan Kabupaten/Kota					5	30.000.000	30.000.000		28.657.600		28.657.600		100		
2.08.02.2.03	Peningkatan Kapasitas Sumber Daya Lembaga Penyedia Layanan Pemberdayaan Perempuan Kewenangan Kabupaten/Kota	Jumlah sumber Daya Lembaga Penyedia Layanan Pemberdayaan Perempuan Kewenangan Kabupaten/Kota yang Mendapat Peningkatan Kapasitas	ORANG			48	30.000.000	30.000.000	48,00	28.657.600	48,00	28.657.600	0,00	100,00		
2.08.02.2.03.02										Rata-rata Capaian Kinerja (%)		Rata-rata Capaian Kinerja (%)	0,00			
										Predikat		Predikat	Sangat tinggi			

NO	BIDANG/ PROGRAM/ KEGIATAN	INDIKATOR KINERJA PROGRAM/KEGIATAN	SATUAN	TARGET AKHIR RENSTRA (2023)		TARGET 2023			REALISASI PER TRIWULAN		REALISASI 2023		CAPAIAN SD 2023			
				K	Rp	K	Rp(Renja)	Rp(DPA)	IV		K	Rp	K	Rp	K	Rp
									K	Rp						
1	2	3	4	5	6	9	10	11	12	13	20	21	22	23		
	PROGRAM PERLINDUNGAN PEREMPUAN						0	-		-		-				
0,088923611		Prevalensi kasus kekerasan terhadap anak Perempuan	%			0,01			#REF!		#REF!		100,00			
		Persentase Perempuan korban kekerasan	%			0,01			#REF!		#REF!		100,00			
										Rata-rata Capaian Kinerja (%)		Rata-rata Capaian Kinerja (%)	100,00			
										Predikat		Predikat	Sangat tinggi			
	PROGRAM PENINGKATAN KUALITAS KELUARGA						60.000.000	40.000.000		38.993.650		38.993.650		200		
0,088935185		Persentase desa sayang ibu dan bayi				62,3			100,00		100,00		100,00			
		persentase rumah sakit sayang ibu dan bayi				100			100		100		#VALUE!			
	Peningkatan Kualitas Keluarga dalam Mewujudkan Kesetaraan Gender (KG) dan Hak Anak tingkat Daerah Kabupaten/Kota	terlaksannnya Peningkatan Kualitas Keluarga dalam Mewujudkan Kesetaraan Gender (KG) dan Hak Anak tingkat Daerah Kabupaten/Kota					30.000.000	10.000.000	5	9.659.250	5	9.659.250	0	100,00		

NO	BIDANG/ PROGRAM/ KEGIATAN	INDIKATOR KINERJA PROGRAM/KEGIATAN	SATUAN	TARGET AKHIR RENSTRA (2023)		TARGET 2023			REALISASI PER TRIWULAN		REALISASI 2023		CAPAIAN SD 2023			
				K	Rp	K	Rp(Renja)	Rp(DPA)	IV		K	Rp	K	Rp	K	Rp
									K	Rp						
1	2	3	4	5	6	9	10	11	12	13	20	21	22	23		
2.08.04.2.01	Pelaksanaan Komunikasi, Informasi dan Edukasi KG dan Perlindungan Anak bagi Keluarga Kewenangan Kabupaten/Kota	Jumlah Komunikasi, Informasi, Edukasi (KIE) Kesetaraan Gender (KG) dan Perlindungan Anak bagi Keluarga Kewenangan Kabupaten/Kota yang Tersedia	dokumen			5	30.000.000	10.000.000	5,00	9.659.250	5,00	9.659.250	0,00	100,00		
2.08.04.2.01.2	Penguatan dan pengembangan Lembaga Penyedia Layanan Peningkatan Kualitas Keluarga dalam Mewujudkan KG dan Hak Anak yang wilayah kerjanya dalam daerah Kabupaten/Kota						30.000.000	30.000.000		29.334.400		29.334.400	0,00	100,00		
2.08.04.2.02	Peningkatan Kapasitas sumber daya lembaga penyedia Layanan Peningkatan kualitas Keluarga tingkat daerah Kabupaten/Kota	Jumlah sumberdaya Lembaga Penyedia Layanan Peningkatan Kualitas Keluarga yang mendapat Peningkatan Kapasitas Keluarga Kewenangan Kabupaten/Kota	keg			55	30.000.000	30.000.000	55,00	29.334.400	55,00	29.334.400	0,00	100,00		
2.08.03.2.03.02										Rata-rata Capaian Kinerja (%)		Rata-rata Capaian Kinerja (%)	0,00			
										Predikat		Predikat	sangat tinggi			
	PROGRAM PEMENUHAN HAK ANAK (PHA)						20.000.000	15.000.000	0	14.280.000	0	14.280.000	0	100		
0,088958333		persentase terbentuknya kota layak anak				60			#REF!				100,00			

NO	BIDANG/ PROGRAM/ KEGIATAN	INDIKATOR KINERJA PROGRAM/KEGIATAN	SATUAN	TARGET AKHIR RENSTRA (2023)		TARGET 2023			REALISASI PER TRIWULAN		REALISASI 2023		CAPAIAN SD 2023			
				K	Rp	K	Rp(Renja)	Rp(DPA)	IV		K	Rp	K	Rp	K	Rp
									K	Rp						
1	2	3	4	5	6	9	10	11	12	13	20	21	22	23		
	Penguatan dan Pengembangan Lembaga Penyedia Layanan Peningkatan Kualitas Hidup Anak Kewenangan Kabupaten/Kota						20.000.000	15.000.000		14.280.000		14.280.000		100		
2.08.06.2.02	Penyediaan Layanan Peningkatan Kualitas Hidup Anak Kewenangan Kabupaten/Kota	Jumlah Anak yang Mendapatkan Layanan Peningkatan Kualitas Hidup Anak Kewenangan Kabupaten/Kota	anak			33	20.000.000	15.000.000	#REF!	14.280.000	#REF!	14.280.000	#REF!	100,00		
2.08.06.2.02.01										Rata-rata Capaian Kinerja (%)		Rata-rata Capaian Kinerja (%)	#REF!			
										Predikat		Predikat	sangat tinggi			
	PROGRAM PERLINDUNGAN KHUSUS ANAK						50.000.000	25.000.000		19.452.650		19.452.650	0	100		
0,088969907		Persentase anak korban kekerasan				0,01			0.0048		0.0048		100			
	Pencegahan Kekerasan Terhadap Anak yang Melibatkan para Pihak Lingkup Daerah Kabupaten/Kota						50.000.000	25.000.000	15	19.452.650	15	19.452.650	0	100		

NO	BIDANG/ PROGRAM/ KEGIATAN	INDIKATOR KINERJA PROGRAM/KEGIATAN	SATUAN	TARGET AKHIR RENSTRA (2023)		TARGET 2023			REALISASI PER TRIWULAN		REALISASI 2023		CAPAIAN SD 2023			
				K	Rp	K	Rp(Renja)	Rp(DPA)	IV		K	Rp	K	Rp	K	Rp
									K	Rp						
1	2	3	4	5	6	9	10	11	12	13	20	21	22	23		
2.08.07.2.01	Advokasi Kebijakan dan Pendampingan Pelaksanaan Kebijakan, Program dan Kegiatan Pencegahan Kekerasan Terhadap Anak Kewenangan Kabupaten/Kota	Jumlah Perangkat Daerah yang Mendapat Advokasi Kebijakan dan Pendampingan Pelaksanaan Kebijakan, Program dan Kegiatan Pencegahan Kekerasan Terhadap Anak Kewenangan Kabupaten/Kota	PD			15	50.000.000	25.000.000	15	19.452.650	15	19.452.650	0,00	100,00		
2.08.07.2.01.02										Rata-rata Capaian Kinerja (%)		Rata-rata Capaian Kinerja (%)	0,00			
										Predikat		Predikat	Sangat tinggi			
	URUSAN PEMERINTAHAN BIDANG PENGENDALIAN PENDUDUK DAN KELUARGA BERENCANA						10.846.956.010	15.394.019.845		6.338.812.745		6.338.812.745				
2.14	PROGRAM PENUNJANG URUSAN PEMERINTAHAN DAERAH KABUPATEN/KOTA						4.206.394.010	4.060.202.845		4.105.664.141		4.105.664.141		#REF!		
0,09306713	Administrasi Keuangan Perangkat Daerah						3.392.279.192	3.236.788.745		3.323.282.266		3.323.282.266		100		
2.14.01.2.02	Penyediaan Gaji dan Tunjangan ASN	Jumlah Orang yang Menerima Gaji dan Tunjangan ASN	ORANG /BULAN			28	3.392.279.192	3.236.788.745	28	3.323.282.266	28	3.323.282.266	0	100,00		
2.14.01.2.02.01	Administrasi Umum Perangkat Daerah						77.600.000	67.350.000	11	64.221.500	11	64.221.500		100,00		

NO	BIDANG/ PROGRAM/ KEGIATAN	INDIKATOR KINERJA PROGRAM/KEGIATAN	SATUAN	TARGET AKHIR RENSTRA (2023)		TARGET 2023			REALISASI PER TRIWULAN		REALISASI 2023		CAPAIAN SD 2023			
				K	Rp	K	Rp(Renja)	Rp(DPA)	IV		K	Rp	K	Rp	K	Rp
									K	Rp						
1	2	3	4	5	6	9	10	11	12	13	20	21	22	23		
2.14.01.2.06	Penyediaan Komponen Instalasi Listrik/Penerangan Bangunan Kantor	Jumlah Paket Komponen Instalasi Listrik/Penerangan Bangunan Kantor yang Disediakan	Paket			4	2.000.000	2.000.000	4	1.996.800	4	1.996.800	0	100,00		
2.14.01.2.06.01	Penyediaan Bahan Logistik Kantor	Jumlah Paket Bahan Logistik Kantor yang Disediakan	paket			4	11.000.000	12.500.000	4	12.474.500	4	12.474.500	0	100,00		
2.14.01.2.06.04	Penyediaan Barang Cetak dan Penggandaan	Jumlah Paket Barang Cetak dan Penggandaan yang Disediakan	paket			12	9.820.000	9.820.000	12	9.820.000	12	9.820.000	0	100,00		
2.14.01.2.06.05	Fasilitasi Kunjungan Tamu	Jumlah Laporan Fasilitasi Kunjungan Tamu	laporan			12	29.030.000	13.030.000	12	9.931.150	12	9.931.150	0	100,00		
2.14.01.2.06.08	Penyelenggaraan Rapat Koordinasi dan Konsultasi SKPD	Jumlah Laporan Penyelenggaraan Rapat Koordinasi dan Konsultasi SKPD	laporan			12	25.750.000	30.000.000	12	29.999.050	12	29.999.050	0	100,00		
2.14.01.2.06.09	Penyediaan Jasa Penunjang Urusan Pemerintahan Daerah						616.514.816	660.814.100	12	635.488.375	12	635.488.375		100,00		
2.14.01.2.08	Penyediaan Jasa Surat Menyurat	Jumlah Laporan Penyediaan Jasa Surat Menyurat	laporan			12	12.000.000	12.000.000	12	10.049.300	12	10.049.300	0	100,00		
2.14.01.2.08.01	Penyediaan Jasa Komunikasi, Sumber Daya Air dan Listrik	Jumlah Laporan Penyediaan Jasa Komunikasi, Sumber Daya Air dan Listrik yang Disediakan	laporan			12	39.100.000	39.100.000	12	27.436.701	12	27.436.701	0	100,00		
2.14.01.2.08.02	Penyediaan Jasa Peralatan dan Perlengkapan Kantor	Jumlah Laporan Penyediaan Jasa Peralatan dan Perlengkapan Kantor yang Disediakan	bulan			12	10.000.000	10.000.000	12	9.898.400	12	9.898.400	0	100,00		

NO	BIDANG/ PROGRAM/ KEGIATAN	INDIKATOR KINERJA PROGRAM/KEGIATAN	SATUAN	TARGET AKHIR RENSTRA (2023)		TARGET 2023			REALISASI PER TRIWULAN		REALISASI 2023		CAPAIAN SD 2023			
				K	Rp	K	Rp(Renja)	Rp(DPA)	IV		K	Rp	K	Rp	K	Rp
									K	Rp						
1	2	3	4	5	6	9	10	11	12	13	20	21	22	23		
2.14.01.2.08.03	Penyediaan Jasa Pelayanan Umum Kantor	Jumlah Laporan Penyediaan Jasa Pelayanan Umum Kantor yang Disediakan	laporan			12	555.414.816	599.714.100	#REF!	588.103.974	#REF!	588.103.974	#REF!	100,00		
2.14.01.2.08.04	Pemeliharaan Barang Milik Daerah Penunjang Urusan Pemerintahan Daerah						120.000.002	95.250.000	27	82.672.000	27	82.672.000		#REF!		
2.14.01.2.09	Penyediaan Jasa Pemeliharaan, Biaya Pemeliharaan dan Pajak Kendaraan Perorangan Dinas atau Kendaraan Dinas Jabatan	Jumlah Kendaraan Perorangan Dinas atau Kendaraan Dinas Jabatan yang Dipelihara dan dibayarkan Pajaknya	unit			2	15.000.000	19.000.000	2	17.905.000	2	17.905.000	0	100,00		
2.14.01.2.09.01	Penyediaan Jasa Pemeliharaan, Biaya Pemeliharaan, Pajak, dan Perizinan Kendaraan Dinas Operasional atau Lapangan	Jumlah Kendaraan Dinas Operasional atau Lapangan yang Dipelihara dan dibayarkan Pajak dan Perizinannya	unit			105	40.000.000	46.250.000	80	34.896.500	80	34.896.500	0	100,00		
2.14.01.2.09.02	Pemeliharaan/Rehabilitasi Gedung Kantor dan Bangunan Lainnya	Jumlah Sarana dan Prasarana Gedung Kantor atau Bangunan Lainnya yang Dipelihara/Direhabilitasi	unit			2	65.000.000	25.000.000	2	24.937.000	2	24.937.000	0	100,00		
2.14.01.2.09.09	Pemeliharaan/Rehabilitasi Sarana dan Prasarana Gedung Kantor atau Bangunan Lainnya	Jumlah Sarana dan Prasarana Pendukung Gedung Kantor atau Bangunan Lainnya yang Dipelihara/Direhabilitasi	unit			2	2	5.000.000	2	4.933.500	2	4.933.500	0	100,00		
2.14.01.2.09.10										Rata-rata Capaian Kinerja (%)		Rata-rata Capaian Kinerja (%)	#REF!			
										Predikat		Predikat	sangat tinggi			
	PROGRAM PENGENDALIAN PENDUDUK						337.025.000	416.000.000		335.051.056		335.051.056		0,00		

NO	BIDANG/ PROGRAM/ KEGIATAN	INDIKATOR KINERJA PROGRAM/KEGIATAN	SATUAN	TARGET AKHIR RENSTRA (2023)		TARGET 2023			REALISASI PER TRIWULAN		REALISASI 2023		CAPAIAN SD 2023			
				K	Rp	K	Rp(Renja)	Rp(DPA)	IV		K	Rp	K	Rp	K	Rp
									K	Rp						
1	2	3	4	5	6	9	10	11	12	13	20	21	22	23		
0,093078704		persentase penyediaan data mikro keluarga di desa/kelurahan	%			100			100		100		100,00			
		persentase pasangan usia subur yang ingin ber -KB tidak terpenuhi/unmet need	%			9,17			8,60		8,60		100,00			
		Persentase Pasangan Usia subur yang istrinya dibawah usia 20 Tahun	%			2,04			1,02		1,02		100,00			
		Angka kelahiran Remaja Usia 15 - 19 Tahun (ASFR 15-19 th)				26,3			14,10		14,10		100,00			
	Pemaduan dan Sinkronisasi Kebijakan Pemerintah Daerah Provinsi Dengan Pemerintah Daerah Kabupaten/Kota Dalam Rangka Pengendalian Kuantitas Penduduk						95.225.000	50.000.000	1	47.967.000	1	47.967.000		100		
21402201	Penyusunan dan Pemanfaatan Grand Design Pembangunan Kependudukan (GDPK) Tingkat Kabupaten/Kota	Jumlah Dokumen Penyusunan dan Pemanfaatan Grand Design Pembangunan Kependudukan (GDPK) Tingkat Kabupaten/Kota	dokumen			1	95.225.000	50.000.000	1,00	47.967.000	1,00	47.967.000	0	100,00		
2140220102	Pemetaan Perkiraan Pengendalian Penduduk Cakupan Daerah Kabupaten/Kota	Tersedianya Data dan Informasi Keluarga					241.800.000	366.000.000	18	335.051.056	18	335.051.056				
2.14.02.2.02	Pembinaan dan Pengawasan Penyelenggaraan Sistem Informasi Keluarga	Jumlah Laporan Pembinaan dan Pengawasan Penyelenggaraan Sistem Informasi Keluarga	laporan			12	60.000.000	64.200.000	12	56.165.500	12	56.165.500	0	100,00		

NO	BIDANG/ PROGRAM/ KEGIATAN	INDIKATOR KINERJA PROGRAM/KEGIATAN	SATUAN	TARGET AKHIR RENSTRA (2023)		TARGET 2023			REALISASI PER TRIWULAN		REALISASI 2023		CAPAIAN SD 2023			
				K	Rp	K	Rp(Renja)	Rp(DPA)	IV		K	Rp	K	Rp	K	Rp
									K	Rp						
1	2	3	4	5	6	9	10	11	12	13	20	21	22	23		
2.14.02.2.02.09	Pencatatan dan Pengumpulan Data Keluarga	Jumlah Laporan Pencatatan dan Pengumpulan Data Keluarga	laporan			12	65.000.000	205.800.000	12	56.165.500	12	56.165.500	0	100,00		
2140220212	Pengolahan dan Pelaporan Data Pengendalian Lapangan dan Pelayanan KB	Jumlah Dokumen Pengolahan dan Pelaporan Data Pengendalian Lapangan dan Pelayanan KB	dokumen			12	116.800.000	96.000.000	12	73.085.556	12	73.085.556	0	100,00		
2.14.02.2.02.13										Rata-rata Capaian Kinerja (%)		Rata-rata Capaian Kinerja (%)	0,00			
										Predikat		Predikat	sangat tinggi			
	PROGRAM PEMBINAAN KELUARGA BERENCANA (KB)						6.303.537.000	6.601.917.000		1.898.097.548		1.898.097.548		100		
0,093090278		Persentase PUS yang memiliki pengetahuan dan pemahaman tentang semua jenis metode kontrasepsi modern				76,2			80,19		80,19		100			
		Persentase kepesertaan KB aktif				76,2			80,19		80,19		100,00			
		Persentase keberhasilan pemakaian metode kontrasepsi Jangka Panjang (MKJP)				49,19			45,77		45,77		92,50			
		Persentase kampung KB yang memiliki Indeks Desa Membangun (IDM)				33,95			52,71		52,71		100,00			
	Pelaksanaan Advokasi, Komunikasi, Informasi dan Edukasi (KIE) Pengendalian Penduduk dan KB sesuai Kearifan Budaya Lokal						1.150.015.200	1.405.400.000		1.068.402.132		1.068.402.132				

NO	BIDANG/ PROGRAM/ KEGIATAN	INDIKATOR KINERJA PROGRAM/KEGIATAN	SATUAN	TARGET AKHIR RENSTRA (2023)		TARGET 2023			REALISASI PER TRIWULAN		REALISASI 2023		CAPAIAN SD 2023			
				K	Rp	K	Rp(Renja)	Rp(DPA)	IV		K	Rp	K	Rp	K	Rp
									K	Rp						
1	2	3	4	5	6	9	10	11	12	13	20	21	22	23		
2.14.03.2.01	Advokasi Program KKBPK Kepada Stakeholders dan mitra kerja	Jumlah Organisasi yang Mendapatkan Advokasi Program Bangga Kencana (Pembangunan Keluarga, Kependudukan, dan Keluarga Berencana) kepada Stakeholders dan Mitra Kerja	organisasi			15	79.374.800	145.000.000	15	67.346.800	15	67.346.800	#REF!	100,00		
2.14.03.2.01.01	Promosi dan KIE program KKBPK Melalui Media Masa Cetak dan Elektronik serta media Luar Ruang	Jumlah Dokumen Promosi dan KIE Program Bangga Kencana (Pembangunan Keluarga, Kependudukan, dan Keluarga Berencana) Melalui Media Massa Cetak dan Elektronik serta Media Luar Ruang	dokumen			12	70.640.000	150.000.000	10	132.348.500	10	132.348.500	0	100,00		
2.14.03.2.01.04	Pelaksanaan Mekanisme operasional program KKBPK melalui rapat Koordinasi Kecamatan (Rakorcam),Rapat Koordinasi Desa (Rakordes),dan mini lokakarya (Minilok)	Jumlah Laporan Mekanisme Operasional Program Bangga Kencana (Pembangunan Keluarga, Kependudukan, dan Keluarga Berencana) Melalui Rapat Koordinasi Kecamatan (Rakorcam), Rapat Koordinasi Desa (Rakordes), dan Mini Lokakarya (Minilok)	laporan			12	312.000.000	260.000.000	9	133.930.750	9	133.930.750	0	100,00		
2.14.03.2.01.06	Pengelolaan Operasional dan Sarana di Balai Penyuluhan KKBPK	Jumlah Laporan Hasil Pengelolaan Operasional dan Sarana di Balai Penyuluhan Bangga Kencana (Pembangunan Keluarga, Kependudukan, dan Keluarga Berencana)	laporan			12	648.000.400	770.400.000	12	675.285.832	12	675.285.832	0	100,00		
2140320107	Pengendalian Program KKBPK	Jumlah Laporan Hasil Pengendalian Program KKBPK	laporan			12	40.000.000	80.000.000	9	59.490.250	9	59.490.250	0	100,00		

NO	BIDANG/ PROGRAM/ KEGIATAN	INDIKATOR KINERJA PROGRAM/KEGIATAN	SATUAN	TARGET AKHIR RENSTRA (2023)		TARGET 2023			REALISASI PER TRIWULAN		REALISASI 2023		CAPAIAN SD 2023			
				K	Rp	K	Rp(Renja)	Rp(DPA)	IV		K	Rp	K	Rp	K	Rp
									K	Rp						
1	2	3	4	5	6	9	10	11	12	13	20	21	22	23		
2140320108	Pendayagunaan Tenaga Penyuluh KB/Petugas Lapangan KB (PKB/PLKB)						1.387.200.000	624.000.000		607.850.000		607.850.000				
2.14.03.2.02	Pembinaan IMP dan Program KKBPK di Lini Lapangan oleh PKB/PLKB	Jumlah Kader yang Mengikuti Penggerakan Kader Institusi Masyarakat Pedesaan (IMP)	Orang			23	0	46.000.000	23	46.000.000	23	46.000.000	0	50,00		
2140320201	Penggerakan kader Instansi Masyarakat Pedesaan (IMP)	Jumlah Kader yang Mengikuti Penggerakan Kader Institusi Masyarakat Pedesaan (IMP)	orang			1644	1.387.200.000	578.000.000	1644	561.850.000	1644	561.850.000	0	44,78		
2,14,03,2,02,04	Pengendalian dan Pendistribusian Kebutuhan Alat dan Obat Kontrasepsi serta Pelaksanaan Pelayanan KB di Daerah Kabupaten/Kota						2.626.621.800	3.556.017.000		2.691.942.814		2.691.942.814				
2.14.03.2.03	Pengendalian Pendistribusian Alat dan Obat Kontrasepsi dan Sarana Penunjang Pelayanan KB ke Fasilitas Kesehatan Termasuk Jaringan dan Jejaringnya	Jumlah Laporan Pengendalian Pendistribusian Alat dan Obat Kontrasepsi dan Sarana Penunjang Pelayanan KB ke Fasilitas Kesehatan Termasuk Jaringan dan Jejaringnya	laporan			36	13.950.000	27.900.000	36	24.259.500	36	24.259.500	0	32,05		
2.14.03.2.03.01	Peningkatan Kesertaan Penggunaan Metode Kontrasepsi Jangka Panjang (MKJP)	Jumlah Orang yang Mengikuti Kesertaan Penggunaan Metode Kontrasepsi Jangka Panjang (MKJP)	orang			5127	1.540.285.800	1.994.982.000	6175	1.188.538.550	6175	1.188.538.550	100	20,97		
2.14.03.2.03.03	Penyediaan Sarana Penunjang Pelayanan KB	Jumlah Unit Sarana Penunjang Pelayanan KB	unit			9	1.059.786.000	1.516.035.000	9	1.462.247.264	9	1.462.247.264	0	46,74		

NO	BIDANG/ PROGRAM/ KEGIATAN	INDIKATOR KINERJA PROGRAM/KEGIATAN	SATUAN	TARGET AKHIR RENSTRA (2023)		TARGET 2023			REALISASI PER TRIWULAN		REALISASI 2023		CAPAIAN SD 2023			
				K	Rp	K	Rp(Renja)	Rp(DPA)	IV		K	Rp	K	Rp	K	Rp
									K	Rp						
1	2	3	4	5	6	9	10	11	12	13	20	21	22	23		
2,14,03,2,03,06	Pembinaan Pelayanan Keluarga Berencana dan Kesehatan Reproduksi di Fasilitas Kesehatan termasuk Jaringan dan Jejaringnya	Jumlah Laporan Hasil Pembinaan Pelayanan Keluarga Berencana dan Kesehatan Reproduksi di Fasilitas Kesehatan Termasuk Jaringan dan Jejaringnya	laporan			12	12.600.000	17.100.000	12	16.897.500	12	16.897.500	0	100,00		
2,14,03,2,03,08	Pemberdayaan dan Peningkatan Peran Serta Organisasi Masyarakat Tingkat Daerah Kabupaten/Kota Dalam Pelaksanaan Pelayanan dan Pembinaan Kesertaan Ber-KB						1.139.700.000	1.016.500.000		675.537.350		675.537.350		100,00		
21403204	Integrasi Pembangunan Lintas Sektor di Kampung KB	Jumlah Dokumen Hasil Integrasi Pembangunan Lintas Sektor di Kampung KB	dokumen			2		9.000.000	2	8.750.000	2	8.750.000	100	100,00		
2140320402	Pelaksanaan dan Pengelolaan Program KKBPK di Kampung KB	Jumlah Kampung KB yang Mengikuti Pelaksanaan dan Pengelolaan Program Bangga Kencana (Pembangunan Keluarga, Kependudukan, dan Keluarga Berencana) di Kampung KB	kampung kb			67	1.139.700.000	1.007.500.000	67	666.787.350	67	666.787.350	0	100,00		
2140320403										Rata-rata Capaian Kinerja (%)		Rata-rata Capaian Kinerja (%)	#REF!			
										Predikat		Predikat	tinggi			
	PROGRAM PEMBERDAYAAN DAN PENINGKATAN KELUARGA SEJAHTERA (KS)						4.113.040.000	4.315.900.000		975.753.000		975.753.000				
0,093101852		Indeks pembangunan Keluarga				50,00			58,19		58,19		100			

NO	BIDANG/ PROGRAM/ KEGIATAN	INDIKATOR KINERJA PROGRAM/KEGIATAN	SATUAN	TARGET AKHIR RENSTRA (2023)		TARGET 2023			REALISASI PER TRIWULAN		REALISASI 2023		CAPAIAN SD 2023			
				K	Rp	K	Rp(Renja)	Rp(DPA)	IV		K	Rp	K	Rp	K	Rp
									K	Rp						
1	2	3	4	5	6	9	10	11	12	13	20	21	22	23		
	Pelaksanaan Pembangunan Keluarga melalui Pembinaan Ketahanan dan Kesejahteraan Keluarga						4.063.040.000	4.265.900.000		3.698.859.950		3.698.859.950		300		
2.14.04.2.01	Pengadaan Sarana Kelompok Kegiatan Ketahanan dan Kesejahteraan Keluarga (BKB, BKR, BKL, PPPKS, PIK-R dan Pemberdayaan Ekonomi Keluarga/UPPKS)	Jumlah Unit Sarana Kelompok Kegiatan Ketahanan dan Kesejahteraan Keluarga (BKB, BKR, BKL, PPPKS, PIK-R dan Pemberdayaan Ekonomi Keluarga/UPPKS)	unit			20	480.000.000	360.000.000	20	356.311.750	20	356.311.750	0	100,00		
2.14.04.2.01.02	Penyediaan Biaya Operasional bagi Kelompok kegiatan Ketahanan dan kesejahteraan Keluarga (BKB,BKR,BKL,PPKS,PIK-R dan Pemberdayaan Ekonomi Keluarga/UPPKS)	Jumlah Kader Pengelola dan Pelaksana (Kader) Ketahanan dan Kesejahteraan Keluarga (BKB, BKR, BKL, PPPKS, PIK-R dan Pemberdayaan Ekonomi Keluarga/UPPKS)	kader			1827	3.533.040.000	3.855.900.000	1827	3.292.683.700	1827	3.292.683.700	0	100,00		
2.14.04.2.01.05	Penumbuhan dan Peningkatan Kesadaran Keluarga dalam Keterlibatan Perencanaan Kehidupan Menuju Keluarga Berkualitas	Jumlah Keluarga yang Mengikuti Penumbuhan dan Peningkatan Kesadaran Keluarga dalam Keterlibatan Perencanaan Kehidupan Menuju Keluarga Berkualitas	keluarga			2165	50.000.000	50.000.000	2165	49.864.500	2165	49.864.500	0	100,00		

NO	BIDANG/ PROGRAM/ KEGIATAN	INDIKATOR KINERJA PROGRAM/KEGIATAN	SATUAN	TARGET AKHIR RENSTRA (2023)		TARGET 2023			REALISASI PER TRIWULAN		REALISASI 2023		CAPAIAN SD 2023			
				K	Rp	K	Rp(Renja)	Rp(DPA)	IV		K	Rp	K	Rp	K	Rp
									K	Rp						
1	2	3	4	5	6	9	10	11	12	13	20	21	22	23		
2140420114	Pelaksanaan dan Peningkatan Peran Serta Organisasi Kemasyarakatan Tingkat Daerah Kabupaten/ Kota dalam Pembangunan Keluarga Melalui Pembinaan Ketahanan dan Kesejahteraan Keluarga						50.000.000	50.000.000		48.343.400		48.343.400		16		
21404202	Pendayagunaan Mitra Kerja dan Organisasi Kemasyarakatan dalam Penggerakan Operasional Pembinaan Program Ketahanan dan Kesejahteraan Keluarga (BKB, BKR, BKL, PPPKS, PIK-R dan Pemberdayaan Ekonomi Keluarga/UPPKS)	Jumlah Laporan Pendayagunaan Mitra Kerja dan Organisasi Kemasyarakatan dalam Penggerakan Operasional Pembinaan Program Ketahanan dan Kesejahteraan Keluarga (BKB, BKR, BKL, PPPKS, PIK-R dan Pemberdayaan Ekonomi Keluarga/UPPKS)	laporan			12	50.000.000	50.000.000	12,00	48.343.400	12,00	48.343.400	100	16,31		

Tabel 2.2
Rekapitulasi Evaluasi Hasil Pelaksanaan Renja DPPAPPKB
s.d Triwulan I Tahun 2024

NO	BIDANG/ PROGRAM/ KEGIATAN	INDIKATOR KINERJA PROGRAM/KEGIATAN	SATUAN	TARGET AKHIR RENSTRA (2026)		TARGET 2024			REALISASI PER TRIWULAN		REALISASI 2024		CAPAIAN SD 2024	
				K	Rp	K	Rp(Renja)	Rp(DPA)	I		K	Rp	K	Rp
									K	Rp				
1	2	3	4	5	6	9	10	11	12	13	20	21	22	23
Dinas Pemberdayaan Perempuan, Perlindungan Anak, Pengendalian Penduduk dan Keluarga Berencana														
208.01	PROGRAM PENUNJANG URUSAN PEMERINTAHAN DAERAH KABUPATEN/KOTA						4.233.486.573	4.614.040.671		834.202.187		834.202.187		18,08
20801202	Administrasi Keuangan			12	3.242.379.100	12	3.215.218.573	3.615.772.671	4	666.705.233	4	666.705.233	33,33	18,44
2080120201	Penyediaan Gaji dan Tunjangan ASN	Jumlah Orang yang Menerima Gaji dan Tunjangan ASN	Orang / bulan	12	3.242.379.100	29 orang / 14 bulan	3.215.218.573	3.615.772.671	4	666.705.233	4	666.705.233	33,33	18,44
20801206	Administrasi Umum Perangkat Daerah				69.000.000		84.000.000	64.000.000		5.817.500		5.817.500		9,09

NO	BIDANG/ PROGRAM/ KEGIATAN	INDIKATOR KINERJA PROGRAM/KEGIATAN	SATUAN	TARGET AKHIR RENSTRA (2026)		TARGET 2024			REALISASI PER TRIWULAN		REALISASI 2024		CAPAIAN SD 2024			
				K	Rp	K	Rp(Renja)	Rp(DPA)	I		K	Rp	K	Rp	K	Rp
									K	Rp						
1	2	3	4	5	6	9	10	11	12	13	20	21	22	23		
2.08.01.2.06. 01	Penyediaan Komponen Instalasi Listrik/Penerangan Bangunan Kantor	Jumlah Paket Komponen Instalasi Listrik/Penerangan Bangunan Kantor yang Disediakan	paket	12	2.000.000	8	3.000.000	3.000.000	1	215.000	1	215.000	12,50	7,17		
2.08.01.2.06. 04	Penyediaan Bahan Logistik Kantor	Jumlah Paket Bahan Logistik Kantor yang Disediakan	paket	12	12.000.000	11	11.000.000	11.000.000	2,00	1.575.000	2,00	1.575.000	18,18	14,32		
2.08.01.2.06.0005	Penyediaan Barang Cetakan dan Penggandaan	Jumlah Paket Barang Cetakan dan Penggandaan yang Disediakan	paket	12	7.000.000	12	7.000.000	7.000.000	3	903.500	3	903.500	25,00	12,91		
2.08.01.2.06.0008	Fasilitasi Kunjungan Tamuh	Jumlah Laporan Fasilitasi Kunjungan Tamuh	laporan	12	16.000.000	12	13.000.000	13.000.000	3	2.051.500	3	2.051.500	25,00	15,78		
2.08.01.2.06.0009	Penyelenggaraan Rapat Koordinasi dan Konsultasi SKPD	Jumlah Laporan Penyelenggaraan Rapat Koordinasi dan Konsultasi SKPD	laporan	12	32.000.000	12	50.000.000	30.000.000	3	1.072.500	3	1.072.500	25,00	3,58		
20801208	Penyediaan Jasa Penunjang Urusan Pemerintahan Daerah				614.680.000		843.368.000	843.368.000		153.160.954		153.160.954				
2080120801	Penyediaan Jasa Surat Menyurat	Jumlah Laporan Penyediaan Jasa Surat Menyurat	laporan	12	10.000.000	12	8.000.000	8.000.000	3	1.239.500	3	1.239.500	25,00	15,49		
2.08.01.2.08.0002	Penyediaan Jasa Komunikasi, Sumber Daya Air dan Listrik	Jumlah Laporan Penyediaan Jasa Komunikasi, Sumber Daya Air dan Listrik yang Disediakan	laporan	12	40.600.000	12	35.000.000	35.000.000	3	6.698.238	3	6.698.238	25,00	19,14		

NO	BIDANG/ PROGRAM/ KEGIATAN	INDIKATOR KINERJA PROGRAM/KEGIATAN	SATUAN	TARGET AKHIR RENSTRA (2026)		TARGET 2024			REALISASI PER TRIWULAN		REALISASI 2024		CAPAIAN SD 2024			
				K	Rp	K	Rp(Renja)	Rp(DPA)	I		K	Rp	K	Rp	K	Rp
									K	Rp						
1	2	3	4	5	6	9	10	11	12	13	20	21	22	23		
2.08.01.2.08.0003	Penyediaan Jasa Peralatan dan Perlengkapan Kantor	Jumlah Laporan Penyediaan Jasa Peralatan dan Perlengkapan Kantor yang Disediakan	laporan	12	9.000.000		12	7.000.000	7.000.000	3	650.000	3	650.000	25,00	9,29	
2.08.01.2.08.0004	Penyediaan Jasa Pelayanan Umum Kantor	Jumlah Laporan Penyediaan Jasa Pelayanan Umum Kantor yang Disediakan	laporan	12	564.080.000		12	793.368.000	793.368.000	3	144.573.216	3	144.573.216	25,00	18,22	
20801209	Pemeliharaan Barang Milik Daerah Penunjang Urusan Pemerintahan Daerah				87.900.000			90.900.000	90.900.000		8.518.500		8.518.500			
2080120901	Penyediaan Jasa Pemeliharaan, Biaya Pemeliharaan, dan Pajak Kendaraan Perorangan Dinas atau Kendaraan Dinas Jabatan	Jumlah Kendaraan Perorangan Dinas atau Kendaraan Dinas Jabatan yang Dipelihara dan dibayarkan Pajaknya	unit	12	16.000.000		2	15.000.000	15.000.000	2	3.150.000	2	3.150.000	100,00	21,00	
2.08.01.2.09	Penyediaan Jasa Pemeliharaan, Biaya Pemeliharaan, Pajak dan Perizinan Kendaraan Dinas Operasional atau Lapangan	Jumlah Kendaraan Dinas Operasional atau Lapangan yang Dipelihara dan dibayarkan Pajak dan Perizinannya	unit	12	44.000.000		49	40.900.000	40.900.000	1	5.292.500	1	5.292.500	2,04	12,94	
2.08.01.2.09.0009	Pemeliharaan/Rehabilitasi Gedung Kantor dan Bangunan Lainnya	Jumlah Gedung Kantor dan Bangunan Lainnya yang Dipelihara/Direhabilitasi	unit	12	27.900.000		2	25.000.000	25.000.000		76.000		76.000	0,00	0,30	

NO	BIDANG/ PROGRAM/ KEGIATAN	INDIKATOR KINERJA PROGRAM/KEGIATAN	SATUAN	TARGET AKHIR RENSTRA (2026)		TARGET 2024			REALISASI PER TRIWULAN		REALISASI 2024		CAPAIAN SD 2024			
				K	Rp	K	Rp(Renja)	Rp(DPA)	I		K	Rp	K	Rp	K	Rp
									K	Rp						
1	2	3	4	5	6	9	10	11	12	13	20	21	22	23		
2.08.01.2.09.0011	Pemeliharaan/Rehabilitasi Sarana dan Prasarana Pendukung Gedung Kantor atau Bangunan Lainnya	Jumlah Sarana dan Prasarana Gedung Kantor atau Bangunan Lainnya yang Dipelihara/Direhabilitasi	unit		0	2	10.000.000	10.000.000		0		0	0,00	0,00		
Rata Rata Capaian Kinerja													26,24			
Predikat													sangat tinggi			
	URUSAN PEMERINTAHAN BIDANG PEMBERDAYAAN PEREMPUAN DAN PERLINDUNGAN ANAK						155.000.000	250.000.000		3.784.500		3.784.500		1,51		
20802	PROGRAM PENGARUSUTAMAAN GENDER DAN PEMBERDAYAAN PEREMPUAN						55.000.000	35.000.000		0		0		0		
		Persentase keterwakilan perempuan di lembaga pemerintah	%		2,36	2,66				2,24		2,24		100		
		Rasio Perangkat daerah yang menerapkan kebijakan responsif gender dalam penyusunan renja PD	%		100	100			100,00		100,00		100			

NO	BIDANG/ PROGRAM/ KEGIATAN	INDIKATOR KINERJA PROGRAM/KEGIATAN	SATUAN	TARGET AKHIR RENSTRA (2026)		TARGET 2024			REALISASI PER TRIWULAN		REALISASI 2024		CAPAIAN SD 2024			
				K	Rp	K	Rp(Renja)	Rp(DPA)	I		K	Rp	K	Rp	K	Rp
									K	Rp						
1	2	3	4	5	6	9	10	11	12	13	20	21	22	23		
20802201	Pelebagaan Pengarusutamaan Gender (PUG) pada Lembaga Pemerintah Kewenangan Kabupaten/Kota			4 Kali	30.301.500		30.000.000	10.000.000	0	0	0	0				
2080220103	Advokasi Kebijakan dan Pendampingan Pelaksanaan PUG termasuk PPRG	Jumlah Perangkat Daerah yang Mendapat Advokasi Kebijakan dan Pendampingan Pelaksanaan Pengarustamaan Gender (PUG) Termasuk Perencanaan Pembangunan Responsif Gender (PPRG) Kewenangan Kabupaten/Kota	Perangkat Daerah	4 Kali	30.301.500		46	30.000.000	10.000.000	0	0	0	0,00	0,00		
20802203	Penguatan dan Pengembangan Lembaga Penyedia Layanan Pemberdayaan Perempuan Kewenangan Kabupaten/Kota			3 Kali	30.300.000			25.000.000	25.000.000	0	0	0				

NO	BIDANG/ PROGRAM/ KEGIATAN	INDIKATOR KINERJA PROGRAM/KEGIATAN	SATUAN	TARGET AKHIR RENSTRA (2026)		TARGET 2024			REALISASI PER TRIWULAN		REALISASI 2024		CAPAIAN SD 2024			
				K	Rp	K	Rp(Renja)	Rp(DPA)	I		K	Rp	K	Rp	K	Rp
									K	Rp						
1	2	3	4	5	6	9	10	11	12	13	20	21	22	23		
2080220302	Peningkatan Kapasitas Sumber Daya Lembaga Penyedia Layanan Pemberdayaan Perempuan Kewenangan Kabupaten/Kota	Jumlah sumber Daya Lembaga Penyedia Layanan Pemberdayaan Perempuan Kewenangan Kabupaten/Kota yang Mendapat Peningkatan Kapasitas	orang	3 Kali	30.300.000	40	25.000.000	25.000.000	0		0		0,00	0,00		
Rata Rata Capaian Kinerja													0,00			
Predikat													sangat rendah			
20803	PROGRAM PERLINDUNGAN PEREMPUAN						30.000.000	75.000.000		3.138.500		3.138.500		0		
		Persentase kasus kekerasan terhadap anak perempuan	%		0,004		0,0029		0,0018		0,0018		100			
		Persentase kasus kekerasan terhadap perempuan	%		0,002		0,0029		0,0001		0,0001		100			
	Pencegahan Kekerasan terhadap Perempuan Lingkup Daerah Kabupaten/Kota		5	30.451.500												

NO	BIDANG/ PROGRAM/ KEGIATAN	INDIKATOR KINERJA PROGRAM/KEGIATAN	SATUAN	TARGET AKHIR RENSTRA (2026)		TARGET 2024			REALISASI PER TRIWULAN		REALISASI 2024		CAPAIAN SD 2024			
				K	Rp	K	Rp(Renja)	Rp(DPA)	I		K	Rp	K	Rp	K	Rp
									K	Rp						
1	2	3	4	5	6	9	10	11	12	13	20	21	22	23		
	Koordinasi dan Sinkronisasi Pelaksanaan Kebijakan, Program dan Kegiatan Pencegahan Kekerasan terhadap Perempuan Lingkup Daerah Kabupaten/Kota	terlaksannnya Koordinasi dan Sinkronisasi Pelaksanaan Kebijakan, Program dan Kegiatan Pencegahan Kekerasan terhadap Perempuan Lingkup Daerah Kabupaten/Kota	5	30.451.500												
20803202	Penyediaan Layanan Rujukan Lanjutan bagi Perempuan Korban Kekerasan yang Memerlukan Koordinasi Kewenangan Kabupaten/Kota		5	50.150.000			30.000.000	75.000.000		3.138.500		3.138.500				
2080320202	Koordinasi dan Sinkronisasi Pelaksanaan Penyediaan Layanan Rujukan Lanjutan bagi Perempuan Korban Kekerasan Kewenangan Kabupaten/Kota	Jumlah Dokumen Hasil Koordinasi dan Sinkronisasi Pelaksanaan Kebijakan, Program dan Kegiatan Pencegahan Kekerasan Terhadap Perempuan Kewenangan Kabupaten/Kota	5	50.150.000			30.000.000	75.000.000	3	3.138.500	3	3.138.500	25,00	4,18		
Rata Rata Capaian Kinerja													25,00			
Predikat													sangat tinggi			

NO	BIDANG/ PROGRAM/ KEGIATAN	INDIKATOR KINERJA PROGRAM/KEGIATAN	SATUAN	TARGET AKHIR RENSTRA (2026)		TARGET 2024			REALISASI PER TRIWULAN		REALISASI 2024		CAPAIAN SD 2024			
				K	Rp	K	Rp(Renja)	Rp(DPA)	I		K	Rp	K	Rp	K	Rp
									K	Rp						
1	2	3	4	5	6	9	10	11	12	13	20	21	22	23		
20804	PROGRAM PENINGKATAN KUALITAS KELUARGA						45.000.000	35.000.000		0		0		0		
		Persentase desa sayang ibu dan bayi	%		62,98		62,28		100		100		100,00			
		Persentase pelayanan ramah anak di rumah sakit dan puskesmas	%		100		100		53,33		53,33		53,33			
20804201	Peningkatan Kualitas Keluarga dalam Mewujudkan Kesetaraan Gender (KG) dan Hak Anak Tingkat Daerah Kabupaten/Kota			0	0		20.000.000	10.000.000		0		0				
2080420102	Pelaksanaan Komunikasi, Informasi dan Edukasi KG dan Perlindungan Anak bagi Keluarga Kewenangan Kabupaten/Kota	Jumlah Komunikasi, Informasi, Edukasi (KIE) Kesetaraan Gender (KG) dan Perlindungan Anak bagi Keluarga Kewenangan Kabupaten/Kota yang Tersedia	dokume n	0	0		20.000.000	10.000.000	0	0	0	0	0,00	0,00		
20804202	Penguatan dan Pengembangan Lembaga Penyedia Layanan Peningkatan Kualitas Keluarga dalam Mewujudkan KG dan Hak Anak yang Wilayah Kerjanya dalam Daerah Kabupaten/Kota			3	30.501.250		25.000.000	25.000.000		0		0				

NO	BIDANG/ PROGRAM/ KEGIATAN	INDIKATOR KINERJA PROGRAM/KEGIATAN	SATUAN	TARGET AKHIR RENSTRA (2026)		TARGET 2024			REALISASI PER TRIWULAN		REALISASI 2024		CAPAIAN SD 2024			
				K	Rp	K	Rp(Renja)	Rp(DPA)	I		K	Rp	K	Rp	K	Rp
									K	Rp						
1	2	3	4	5	6	9	10	11	12	13	20	21	22	23		
2080420202	Peningkatan Kapasitas Sumber Daya Lembaga Penyedia Layanan Peningkatan Kualitas Keluarga Tingkat Daerah Kabupaten/Kota	Jumlah sumberdaya Lembaga Penyedia Layanan Peningkatan Kualitas Keluarga yang mendapat Peningkatan Kapasitas Keluarga Kewenangan Kabupaten/Kota	orang	3	30.501.250	40	25.000.000	25.000.000		0	0	0	0,00	0,00		
Rata Rata Capaian Kinerja													0,00			
Predikat													sangat rendah			
20806	PROGRAM PEMENUHAN HAK ANAK (PHA)						25.000.000	10.000.000		0		0		0		
		Kabupaten Layak Anak	kategori	nindya		nindya	madya						madya			
20806202	Penguatan dan Pengembangan Lembaga Penyedia Layanan Peningkatan Kualitas Hidup Anak Kewenangan Kabupaten/Kota				35.350.875		25.000.000	10.000.000		0		0		0		
2080620201	Penyediaan Layanan Peningkatan Kualitas Hidup Anak Kewenangan Kabupaten/Kota	Jumlah Anak yang Mendapatkan Layanan Peningkatan Kualitas Hidup Anak Kewenangan Kabupaten/Kota	anak	6	35.350.875	25	25.000.000	10.000.000					0,00	0,00		
Rata Rata Capaian Kinerja													0,00			
Predikat													sangat rendah			

NO	BIDANG/ PROGRAM/ KEGIATAN	INDIKATOR KINERJA PROGRAM/KEGIATAN	SATUAN	TARGET AKHIR RENSTRA (2026)		TARGET 2024			REALISASI PER TRIWULAN		REALISASI 2024		CAPAIAN SD 2024			
				K	Rp	K	Rp(Renja)	Rp(DPA)	I		K	Rp	K	Rp	K	Rp
									K	Rp						
1	2	3	4	5	6	9	10	11	12	13	20	21	22	23		
20807	PROGRAM PERLINDUNGAN KHUSUS ANAK						0	95.000.000		646.000		646.000				
		Persentase kasus kekerasan terhadap anak	%		0,002		0,004						0,00			
20807201	Pencegahan Kekerasan Terhadap Anak yang Melibatkan para Pihak Lingkup Daerah Kabupaten/Kota			0	0		0	20.000.000		646.000		646.000				
2080720104	Advokasi dan pendampingan Perangkat Daerah dalam pelaksanaan kebijakan /program/ kegiatan pencegahan KTA	Jumlah SDM yang memperoleh advokasi dan Pendampingan dalam pelaksanaan kebijakan /program/ kegiatan pencegahan KTA	Orang	0	0	46	0	20.000.000		646.000		646.000	0,00	3,23		
20807202	Penyediaan Layanan bagi Anak yang Memerlukan Perlindungan Khusus yang Memerlukan Koordinasi Tingkat Daerah Kabupaten/Kota				35.350.875		0	75.000.000		0		0				
2080720205	Penyediaan Layanan Pengaduan Masyarakat bagi Anak yang Memerlukan Perlindungan Khusus Tingkat Daerah Kabupaten/Kota	Jumlah AMPK yang mendapatkan layanan pengaduan	anak	6	35.350.875	12	0	75.000.000	0	0	0	0	0,00	0,00		

NO	BIDANG/ PROGRAM/ KEGIATAN	INDIKATOR KINERJA PROGRAM/KEGIATAN	SATUAN	TARGET AKHIR RENSTRA (2026)		TARGET 2024			REALISASI PER TRIWULAN		REALISASI 2024		CAPAIAN SD 2024			
				K	Rp	K	Rp(Renja)	Rp(DPA)	I		K	Rp	K	Rp	K	Rp
									K	Rp						
1	2	3	4	5	6	9	10	11	12	13	20	21	22	23		
Rata Rata Capaian Kinerja														0,00		
Predikat														sangat rendah		
	URUSAN PEMERINTAHAN BIDANG PENGENDALIAN PENDUDUK DAN KELUARGA BERENCANA						10.792.817.000	11.990.540.000		398.858.789		398.858.789			3,33	
21402	PROGRAM PENGENDALIAN PENDUDUK						96.000.000	423.256.000		47.226.872		47.226.872			11,16	
		Persentase Desa /kelurahan yang memiliki Data Mikro Keluarga	%		100				100		100		100			
		Persentase pasangan usia subur yang ingin ber-KB tidak terpenuhi (unmetneed)	%		10,00				8,08		8,08		100			
		Persentase pasangan usia subur yang istrinya dibawah usia 20 Tahun	%		1,75				0,74		0,74		100			
		Angka kelahiran remaja usia 15-19 th (ASFR 15-19th)	%		12,40				14,1		14,1		88,11			
21402202	Pemetaan Perkiraan Pengendalian Penduduk Cakupan Daerah Kabupaten/Kota						96.000.000	423.256.000		47.226.872		47.226.872				

NO	BIDANG/ PROGRAM/ KEGIATAN	INDIKATOR KINERJA PROGRAM/KEGIATAN	SATUAN	TARGET AKHIR RENSTRA (2026)		TARGET 2024			REALISASI PER TRIWULAN		REALISASI 2024		CAPAIAN SD 2024			
				K	Rp	K	Rp(Renja)	Rp(DPA)	I		K	Rp	K	Rp	K	Rp
									K	Rp						
1	2	3	4	5	6	9	10	11	12	13	20	21	22	23		
2140220212	Pencatatan dan Pengumpulan Data Keluarga	Jumlah Laporan Pencatatan dan Pengumpulan Data Keluarga	laporan	12	205.800.000	12	-	217.800.000	3	7.400.000	3	7.400.000	25,00	3,40		
2140220213	Pengolahan dan Pelaporan Data Pengendalian Lapangan dan Pelayanan KB	Jumlah Dokumen Pengolahan dan Pelaporan Data Pengendalian Lapangan dan Pelayanan KB	dokumen	12	96.000.000	12	96.000.000	205.456.000	3	39.826.872	3	39.826.872	25,00	19,38		
Rata Rata Capaian Kinerja													25,00			
Predikat													sangat tinggi			
21403	PROGRAM PEMBINAAN KELUARGA BERENCANA (KB)						6.425.917.000	7.293.884.000		351.631.917		351.631.917		4,82		
		Persentase kepesertaan KB aktif	%		89				80,71		80,71		91,20			
		Persentase kepesertaan KB aktif	%		76				80,71		80,71		100			
		Persentase keberhasilan pemakaian metode kontrasepsi jangka panjang	%		46				45,86		45,86		99			
		Persentase kampung KB Berkembang dan mandiri	%		53				52,71		52,71		100			
21403201	Pelaksanaan Advokasi, Komunikasi, Informasi dan Edukasi (KIE) Pengendalian Penduduk dan KB				1.260.400.000		1.275.400.000	1.790.619.000		139.025.717		139.025.717				

NO	BIDANG/ PROGRAM/ KEGIATAN	INDIKATOR KINERJA PROGRAM/KEGIATAN	SATUAN	TARGET AKHIR RENSTRA (2026)		TARGET 2024			REALISASI PER TRIWULAN		REALISASI 2024		CAPAIAN SD 2024			
				K	Rp	K	Rp(Renja)	Rp(DPA)	I		K	Rp	K	Rp	K	Rp
									K	Rp						
1	2	3	4	5	6	9	10	11	12	13	20	21	22	23		
	Sesuai Kearifan Budaya Lokal															
2140320108	Pengendalian Program KKBPB	Jumlah Laporan Hasil Pengendalian Program KKBPB	laporan	4	80.000.000		12	80.000.000	80.000.000	0	0	0	0	0,00	0,00	
2140320110	Pengelolaan Operasional dan Sarana di Balai Penyuluhan Bangsa Kencana	Jumlah Laporan Hasil Pengelolaan Operasional dan Sarana di Balai Penyuluhan Bangsa Kencana (Pembangunan Keluarga, Kependudukan, dan Keluarga Berencana)	laporan	12	770.400.000		12	770.400.000	1.055.144.000	3	124.397.242	3	124.397.242	25,00	11,79	
2140320111	Pelaksanaan Mekanisme Operasional Program Bangsa Kencana melalui Rapat Koordinasi Kecamatan (Rakorcam), Rapat Koordinasi Desa (Rakordes), dan Mini Lokakarya (Minilok)	Jumlah Laporan Mekanisme Operasional Program Bangsa Kencana (Pembangunan Keluarga, Kependudukan, dan Keluarga Berencana) Melalui Rapat Koordinasi Kecamatan (Rakorcam), Rapat Koordinasi Desa (Rakordes), dan Mini Lokakarya (Minilok)	laporan	6	260.000.000		12	260.000.000	300.000.000	3	5.166.850	3	5.166.850	25,00	1,72	

NO	BIDANG/ PROGRAM/ KEGIATAN	INDIKATOR KINERJA PROGRAM/KEGIATAN	SATUAN	TARGET AKHIR RENSTRA (2026)		TARGET 2024			REALISASI PER TRIWULAN		REALISASI 2024		CAPAIAN SD 2024			
				K	Rp	K	Rp(Renja)	Rp(DPA)	I		K	Rp	K	Rp	K	Rp
									K	Rp						
1	2	3	4	5	6	9	10	11	12	13	20	21	22	23		
2140320112	Promosi dan KIE Program Bangga Kencana Melalui Media Massa Cetak dan Elektronik serta Media Luar Ruang	Jumlah Komunikasi, Informasi dan Edukasi (KIE) Program Bangga Kencana (Pembangunan Keluarga, Kependudukan, dan Keluarga Berencana) sesuai Kearifan Budaya Lokal yang dilaksanakan	dokumen	10	150.000.000	12	0	71.825.000	3	4.074.125	3	4.074.125	25,00	5,67		
2140320113	Komunikasi, Informasi dan Edukasi (KIE) Program Bangga Kencana sesuai Kearifan Budaya Lokal	Jumlah Komunikasi, Informasi dan Edukasi (KIE) Program Bangga Kencana (Pembangunan Keluarga, Kependudukan, dan Keluarga Berencana) sesuai Kearifan Budaya Lokal yang dilaksanakan	dokumen	0	0	12	10.000.000	83.650.000	3	3.710.000	3	3.710.000	25,00	4,44		
2140320114	Advokasi Program Bangga kencana oleh pokja advokasi kepada Stakeholders dan Mitra Kerja	Jumlah Organisasi yang Mendapatkan Advokasi Program Bangga Kencana (Pembangunan Keluarga, Kependudukan, dan Keluarga Berencana) kepada Stakeholders dan Mitra Kerja	Organisasi	10	165.680.000	15	155.000.000	200.000.000	0	1.677.500	0	1.677.500	0,00	0,84		

NO	BIDANG/ PROGRAM/ KEGIATAN	INDIKATOR KINERJA PROGRAM/KEGIATAN	SATUAN	TARGET AKHIR RENSTRA (2026)		TARGET 2024			REALISASI PER TRIWULAN		REALISASI 2024		CAPAIAN SD 2024				
				K	Rp	K	Rp(Renja)	Rp(DPA)	I		K	Rp	K	Rp	K	Rp	
									K	Rp							
1	2	3	4	5	6	7	8	9	10	11	12	13	14	15	16	17	18
21403202	Pendayagunaan Tenaga Penyuluh KB/Petugas Lapangan KB (PKB/PLKB)								578.000.000	2.221.481.000	0	0	0	0			0,00
2140320204	Penggerakan Kader Institusi Masyarakat Pedesaan (IMP)	Jumlah Kader yang Mengikuti Penggerakan Kader Institusi Masyarakat Pedesaan (IMP)	kader	6	578.000.000			1933	578.000.000	821.525.000	0	0	0	0	0,00		0,00
2140320206	Fasilitasi Pelaksanaan Penyuluhan, Penggerakan, Pelayanan dan Pengembangan Program Bangga Kencana untuk Petugas Keluarga Berencana/Penyuluh Lapangan Keluarga Berencana (PKB/PLKB)	Jumlah Laporan Hasil Penguatan Pelaksanaan Penyuluhan, Penggerakan, Pelayanan dan Pengembangan Program Bangga Kencana (Pembangunan Keluarga, Kependudukan, dan Keluarga Berencana) untuk Petugas Keluarga Berencana/Penyuluh Lapangan Keluarga Berencana (PKB/PLKB)	laporan	0	0			7	0	1.399.956.000	0	0	0	0	0,00		0,00

NO	BIDANG/ PROGRAM/ KEGIATAN	INDIKATOR KINERJA PROGRAM/KEGIATAN	SATUAN	TARGET AKHIR RENSTRA (2026)		TARGET 2024			REALISASI PER TRIWULAN		REALISASI 2024		CAPAIAN SD 2024				
				K	Rp	K	Rp(Renja)	Rp(DPA)	I		K	Rp	K	Rp	K	Rp	
									K	Rp							
1	2	3	4	5	6	9	10	11	12	13	20	21	22	23			
21403203	Pengendalian dan Pendistribusian Kebutuhan Alat dan Obat Kontrasepsi serta Pelaksanaan Pelayanan KB di Daerah Kabupaten/Kota				3.556.017.000								185.828.400				
2140320301	Pengendalian Pendistribusian Alat dan Obat Kontrasepsi dan Sarana Penunjang Pelayanan KB ke Fasilitas Kesehatan Termasuk Jaringan dan Jejaringnya	Jumlah Laporan Pengendalian Pendistribusian Alat dan Obat Kontrasepsi dan Sarana Penunjang Pelayanan KB ke Fasilitas Kesehatan Termasuk Jaringan dan Jejaringnya	laporan	12	27.900.000				12	27.900.000	30.000.000	3	2.890.000	3	2.890.000	25,00	9,63
2140320303	Peningkatan Kesertaan Penggunaan Metode Kontrasepsi Jangka Panjang (MKJP)	Jumlah Orang yang Mengikuti Kesertaan Penggunaan Metode Kontrasepsi Jangka Panjang (MKJP)	orang	5501 Orang	1.994.982.000				6120	1.994.982.000	2.075.434.000	400	180.468.400	400	180.468.400	6,54	8,70
2140320306	Penyediaan Sarana Penunjang Pelayanan KB	Jumlah Unit Sarana Penunjang Pelayanan KB	unit	4	1.516.035.000				11	1.516.035.000	362.000.000	0,00	0	0	0	0,00	0,00

NO	BIDANG/ PROGRAM/ KEGIATAN	INDIKATOR KINERJA PROGRAM/KEGIATAN	SATUAN	TARGET AKHIR RENSTRA (2026)		TARGET 2024			REALISASI PER TRIWULAN		REALISASI 2024		CAPAIAN SD 2024			
				K	Rp	K	Rp(Renja)	Rp(DPA)	I		K	Rp	K	Rp	K	Rp
									K	Rp						
1	2	3	4	5	6	9	10	11	12	13	20	21	22	23		
2140320308	Pembinaan Pelayanan Keluarga Berencana dan Kesehatan Reproduksi di Fasilitas Kesehatan Termasuk Jaringan dan Jejaringnya	Jumlah Laporan Hasil Pembinaan Pelayanan Keluarga Berencana dan Kesehatan Reproduksi di Fasilitas Kesehatan Termasuk Jaringan dan Jejaringnya	laporan	6	17.100.000	12	17.100.000	35.000.000	3	2.470.000	3	2.470.000	25,00	7,06		
21403204	Pemberdayaan dan Peningkatan Peran Serta Organisasi Masyarakat Tingkat Daerah Kabupaten/Kota dalam Pelaksanaan Pelayanan dan Pembinaan Kesertaan Ber-KB				1.049.778.550			1.016.500.000	779.350.000	26.777.800		26.777.800		3,44		
2140320402	Integrasi Pembangunan Lintas Sektor di Kampung KB	Jumlah Dokumen Hasil Integrasi Pembangunan Lintas Sektor di Kampung KB	dokumen	5	42.278.550	6	9.000.000	5.314.000	0	0	0	0	0,00	0,00		

NO	BIDANG/ PROGRAM/ KEGIATAN	INDIKATOR KINERJA PROGRAM/KEGIATAN	SATUAN	TARGET AKHIR RENSTRA (2026)		TARGET 2024			REALISASI PER TRIWULAN		REALISASI 2024		CAPAIAN SD 2024			
				K	Rp	K	Rp(Renja)	Rp(DPA)	I		K	Rp	K	Rp	K	Rp
									K	Rp						
1	2	3	4	5	6	9	10	11	12	13	20	21	22	23		
2140320406	Pelaksanaan dan Pengelolaan Program Bangga Kencana di Kampung Keluarga Berkualitas	Jumlah Kampung Keluarga Berkualitas yang mengikuti Pelaksanaan dan Pengelolaan Program Bangga Kencana (Pembangunan Keluarga, Kependudukan, dan Keluarga Berencana)	kampung	12	1.007.500.000	67	1.007.500.000	774.036.000	10	26.777.800	10	26.777.800	14,93	3,46		
Rata Rata Capaian Kinerja													12,25			
Predikat													sangat rendah			
21404	PROGRAM PEMBERDAYAAN DAN PENINGKATAN KELUARGA SEJAHTERA (KS)						4.270.900.000	4.273.400.000		626.135.150		626.135.150				
		Indek Pembangunan Keluarga	%		56,00				62,08		62					
21404201	Pelaksanaan Pembangunan Keluarga Melalui Pembinaan Ketahanan dan Kesejahteraan Keluarga						4.230.900.000	4.173.400.000		626.135.150		626.135.150				
2140420116	Pengelolaan Ketahanan Keluarga Melalui Pusat Pelayanan Keluarga Sejahtera (PPKS)		laporan	0	0		0	19.200.000	0	0	0	0	0,00	0,00		

NO	BIDANG/ PROGRAM/ KEGIATAN	INDIKATOR KINERJA PROGRAM/KEGIATAN	SATUAN	TARGET AKHIR RENSTRA (2026)		TARGET 2024			REALISASI PER TRIWULAN		REALISASI 2024		CAPAIAN SD 2024			
				K	Rp	K	Rp(Renja)	Rp(DPA)	I		K	Rp	K	Rp	K	Rp
									K	Rp						
1	2	3	4	5	6	9	10	11	12	13	20	21	22	23		
2140420117	Promosi dan Sosialisasi Kelompok Kegiatan Ketahanan dan Kesejahteraan Keluarga (BKB, BKR, BKL, PPKS, PIK-R dan Usaha Peningkatan Pendapatan Keluarga Akseptor (UPPKA))	Jumlah Laporan Hasil Promosi dan Sosialisasi Kelompok Kegiatan Ketahanan dan Kesejahteraan Keluarga (BKB, BKR, BKL, PPPKS, PIK-R dan Pemberdayaan Ekonomi Keluarga/UPPKS)	laporan	0	0	6	15.000.000	17.500.000	1	1.090.000	1	1.090.000	16,67	6,23		
2140420118	Pengadaan Sarana Kelompok Kegiatan Ketahanan dan Kesejahteraan Keluarga (BKB, BKR, BKL, PPKS, PIK-R dan Usaha Peningkatan Pendapatan Keluarga Akseptor (UPPKA))	Jumlah Unit Sarana Kelompok Kegiatan Ketahanan dan Kesejahteraan Keluarga (BKB, BKR, BKL, PPKS, PIK-R dan Usaha Peningkatan Pendapatan Keluarga Akseptor (UPPKA)) yang tersedia	unit	2	360.000.000	25	360.000.000	300.000.000	0	0	0	0	0,00	0,00		

NO	BIDANG/ PROGRAM/ KEGIATAN	INDIKATOR KINERJA PROGRAM/KEGIATAN	SATUAN	TARGET AKHIR RENSTRA (2026)		TARGET 2024			REALISASI PER TRIWULAN		REALISASI 2024		CAPAIAN SD 2024			
				K	Rp	K	Rp(Renja)	Rp(DPA)	I		K	Rp	K	Rp	K	Rp
									K	Rp						
1	2	3	4	5	6	9	10	11	12	13	20	21	22	23		
2140420124	Penyediaan Biaya Operasional bagi Pengelola dan Pelaksana (Kader) Ketahanan dan Kesejahteraan Keluarga (BKB, BKR, BKL, PPKS, PIK-R dan Usaha Peningkatan Pendapatan Keluarga Akseptor (UPPKA)	Jumlah Kader Pengelola dan Pelaksana (Kader) Ketahanan dan Kesejahteraan Keluarga (BKB, BKR, BKL, PPKS, PIK-R dan Usaha Peningkatan Pendapatan Keluarga Akseptor (UPPKA) yang mendapat biaya operasional kegiatan	kader	12	3.855.900.000	1.827	3.855.900.000	3.836.700.000	1.827	625.045.150	1.827	625.045.150	100,00	16,29		
21404202	Pelaksanaan dan Peningkatan Peran Serta Organisasi Masyarakat Tingkat Daerah Kabupaten/ Kota dalam Pembangunan Keluarga Melalui Pembinaan Ketahanan dan Kesejahteraan Keluarga				50.000.000		40.000.000	100.000.000		0		0				

NO	BIDANG/ PROGRAM/ KEGIATAN	INDIKATOR KINERJA PROGRAM/KEGIATAN	SATUAN	TARGET AKHIR RENSTRA (2026)		TARGET 2024			REALISASI PER TRIWULAN		REALISASI 2024		CAPAIAN SD 2024			
				K	Rp	K	Rp(Renja)	Rp(DPA)	I		K	Rp	K	Rp	K	Rp
									K	Rp						
1	2	3	4	5	6	9	10	11	12	13	20	21	22	23		
2140420202	Pendayagunaan Mitra Kerja dan Organisasi Kemasyarakatan dalam Penggerakan Operasional Pembinaan Program Ketahanan dan Kesejahteraan Keluarga (BKB, BKR, BKL, PPPKS, PIK-R dan Pemberdayaan Ekonomi Keluarga/UPPKS)	Jumlah Organisasi yang Mengikuti Peningkatan Kapasitas Mitra dan Organisasi Kemasyarakatan dalam Pengelolaan Program Ketahanan dan Kesejahteraan Keluarga (BKB, BKR, BKL, PPPKS, PIK-R dan Pemberdayaan Ekonomi Keluarga/UPPKS)	organisasi	3	50.000.000	20	40.000.000	100.000.000	0,00	0	0	0	0,00	0,00		

Dari Tabel 2.1. diketahui bahwa secara umum capaian kinerja di Tahun 2023 telah dapat sesuai target yang ditetapkan di Renstra DPPAPPKB Tahun 2018-2023.

Dengan melakukan evaluasi terhadap pelaksanaan Renja DPPAPPKB di Tahun sebelumnya maka akan didapat gambaran atas pelaksanaan program dan kegiatan DPPAPPKB berupa:

1. Capaian kinerja sasaran Perangkat Daerah yang telah memenuhi target kinerja yang direncanakan, dengan indikator sasaran sbb:

Urusan Pemberdayaan Perempuan dan Perlindungan Anak

- a. Indek Pembangunan Gender,

Capaian Kinerja : 100%, dengan kategori sangat Tinggi

- b. Persentase perempuan dan Anak Korban Kekerasan

Capaian Kinerja : 100%, dengan kategori sangat Tinggi

Urusan Pengendalian Penduduk Keluarga Berencana

- a. Laju Pertumbuhan Penduduk

Capaian Kinerja : 100 %, dengan kategori sangat Tinggi

2. Capaian kinerja program Perangkat Daerah yang telah memenuhi target kinerja yang direncanakan, dengan indikator program sbb:

- a. Program Pengarusutamaan Gender dan Pemberdayaan Perempuan

Capaian Kinerja: 100 %, dengan kategori sangat Tinggi

- b. Program Perlindungan Perempuan

Capaian Kinerja: 100 %, dengan kategori sangat Tinggi

- c. Program peningkatan kualitas keluarga

Capaian Kinerja: 100 %, dengan kategori sangat Tinggi

- d. Program Pemenuhan Hak Anak/PHA

Capaian Kinerja: 100 %, dengan kategori sangat Tinggi

- e. Perlindungan khusus anak

Capaian Kinerja: 100 %, dengan kategori sangat Tinggi

- f. Program pengendalian penduduk dan informasi keluarga

Capaian Kinerja: 100 %, dengan kategori sangat Tinggi

- g. Program Pemberdayaan dan Peningkatan Keluarga Sejahtera

Capaian Kinerja: 100 %, dengan kategori sangat Tinggi

3. Capaian kinerja kegiatan yang telah memenuhi target kinerja hasil/keluaran yang direncanakan, dengan sub kegiatan sbb:

- a. Pelembagaan Pengarusutamaan Gender (PUG) pada Lembaga Pemerintah Kewenangan Kabupaten/Kota

Capaian Kinerja: 100% , dengan kategori sangat Tinggi;

- b. Peningkatan Kualitas Keluarga dalam Mewujudkan Kesetaraan Gender (KG) dan Hak Anak tingkat Daerah Kabupaten/Kota
Capaian Kinerja: 100% , dengan kategori sangat Tinggi;
- c. Penguatan dan Pengembangan Lembaga Penyedia Layanan Pemberdayaan Perempuan Kewenangan Kabupaten/Kota
Capaian Kinerja: 100% , dengan kategori sangat Tinggi;
- d. Penguatan dan pengembangan Lembaga Penyedia Layanan Peningkatan Kualitas Keluarga dalam Mewujudkan KG dan Hak Anak yang wilayah kerjanya dalam daerah Kabupaten/Kota
Capaian Kinerja: 100%, dengan kategori sangat Tinggi;
- e. Pengembangan Lembaga Penyedia Layanan Peningkatan Kualitas Hidup Anak Kewenangan Kabupaten/Kota
Capaian Kinerja: 100%, dengan kategori sangat Tinggi;
- f. Pencegahan Kekerasan Terhadap Anak yang Melibatkan para Pihak Lingkup Daerah Kabupaten/Kota
Capaian Kinerja: 100%, dengan kategori sangat Tinggi;
- g. Administrasi Keuangan Perangkat Daerah
Capaian Kinerja: 100%, dengan kategori sangat Tinggi;
- h. Administrasi Umum Perangkat Daerah
Capaian Kinerja: 100%, dengan kategori sangat Tinggi;
- i. Penyediaan Jasa Penunjang Urusan Pemerintahan Daerah
Capaian Kinerja: 100%, dengan kategori sangat Tinggi;
- j. Pemeliharaan Barang Milik Daerah Penunjang Urusan Pemerintahan Daerah.
Capaian Kinerja : 100 % , dengan kategori sangat Tinggi;
- k. Pemaduan dan Sinkronisasi Kebijakan Pemerintah Daerah Provinsi Dengan Pemerintah Daerah Kabupaten/Kota Dalam Rangka Pengendalian Kuantitas Penduduk
Capaian Kinerja: 100%, dengan kategori sangat Tinggi;
- l. Pemetaan Perkiraan Pengendalian Penduduk Cakupan Daerah Kabupaten/Kota
Capaian Kinerja : 100%, dengan kategori sangat Tinggi;
- 4. Capaian kinerja program Perangkat Daerah yang tidak memenuhi target kinerja yang direncanakan, dengan indikator program sbb:
 - a. Program Pembinaan Keluarga Berencana/KB
Capaian kinerja : 89,10 kategori tinggi.

5. Realisasi sub kegiatan yang tidak memenuhi target kinerja hasil/keluaran yang direncanakan, dengan sub kegiatan sbb:

- a. Penyediaan Jasa Pemeliharaan, Biaya Pemeliharaan, Pajak, dan Perizinan Kendaraan Dinas Operasional atau Lapangan

Faktor penyebab dari sub kegiatan tersebut adalah adanya anggaran yang tidak digunakan yaitu pembayaran pajak kendaraan dinas operasional, dikarenakan kendaraan tersebut diserahkan ke aset Daerah;

- b. Pengendalian Program KKBPK

Faktor penyebab dari tidak tercapainya kegiatan tersebut adalah adanya anggaran pertemuan ditingkatkan kecamatan yang dioptimalkan dengan kegiatan lain.

Sesuai dengan Laporan Kinerja Instansi Pemerintah (LkjiP) DPPPAPPKB Kabupaten Temanggung Tahun 2023, maka dapat dikatakan bahwa DPPPAPPKB dalam melaksanakan tugas pokok dan fungsinya dapat dikatakan berhasil, karena secara umum mempunyai rata-rata tingkat capaian kinerja dengan kategori **Sangat Tinggi** yaitu dengan nilai **99,96%**. Hal tersebut didukung dengan data capaian kinerja per sasaran strategis sebagai berikut:

1. Meningkatnya Pengarusutamaan Gender serta Perlindungan terhadap perempuan dan anak

Capaian Kinerja: 100% kategori Baik;

2. Terkendalinya pertumbuhan penduduk

Capaian Kinerja: 100,00% kategori Baik.

Dari Tabel 2.2. dan Triwulan I Tahun 2024 dapat diketahui bahwa pada pelaksanaan program dan kegiatan di Tahun 2024 ini diproyeksikan semua dapat tercapai sesuai dengan target yang telah ditetapkan pada Renstra DPPPAPPKB Kabupaten Temanggung Tahun 2024-2026.

2.2 Analisis Kinerja Pelayanan DPPPAPPKB

2.2.1 Indikator Kinerja Pembangunan Daerah (IKPD) DPPPAPPKB Gambaran tentang Kinerja Pelayanan DPPPAPPKB dapat dilihat pada Tabel Capaian IKPD berikut:

Tabel. 2.3
Capaian Kinerja Pembangunan Daerah DPPPAPPKB Triwulan I Tahun 2024
Kabupaten Temanggung

No	Indikator Kinerja	Satuan	kondisi akhir 2023	Target Kinerja			Realisasi Kinerja			Capaian s.d tw 1 2024	Skala nilai perangkat daerah			
				2024	2025	2026	2024	2025	2026		ST	T	R	SR
1	Indeks Pembangunan Gender (IPG)	%	95,71	95,75	95,77	95,85	95,71			100	V			
2	Persentase peningkatan pemberdayaan perempuan dan pengarusutamaan gender	%	10,18	2,65	2,66	2,67	8,28			84,17		V		
3	Persentase keterwakilan perempuan di lembaga pemerintah	%	2,42	2,65	2,66	2,67	2,24			84,60		V		
4	Rasio Perangkat daerah yang menerapkan kebijakan responsif gender dalam penyusunan renja PD	%	100	100	100	100	100,00			100	V			
5	Persentase kasus kekerasan terhadap anak perempuan	%	0,005	0,0029	0,0028	0,0027	0,0018			100	V			
6	Persentase kasus kekerasan terhadap perempuan	%	0,0017	0,0029	0,0028	0,0027	0,001			100	V			
7	Persentase desa sayang ibu dan bayi	%	100	62,28	62,63	62,98	100			100	V			
8	Persentase pelayanan ramah anak di rumah sakit dan puskesmas	%	100	100	100	100	53,33			53,33			V	
9	Kabupaten Layak Anak	Kategori	Madya	Nindya	Nindya	Nindya	Madya			50				V
10	Persentase kasus kekerasan terhadap anak	%	0,0035	0,004	0,0039	0,0038	0,0009			100	V			
11	Laju Pertumbuhan Penduduk (LPP)	%	0,65	0,63	0,6	0,55	0,69			100	V			
12	Persentase Desa /kelurahan yang memiliki Data Mikro Keluarga	%	100	100	100	100	100			100	V			
13	Persentase pasangan usia subur yang ingin ber-KB tidak terpenuhi (unmetneed)	%	8,6	10,5	10,3	10	8,08			100	V			

No	Indikator Kinerja	Satuan	kondisi akhir 2023	Target Kinerja			Realisasi Kinerja			Capaian s.d tw 1 2024	Skala nilai perangkat daerah			
				2024	2025	2026	2024	2025	2026		ST	T	R	SR
14	Persentase pasangan usia subur yang istrinya dibawah usia 20 Tahun	%	1,02	2	1,85	1,75	0,74			100	V			
15	Angka kelahiran remaja usia 15-19 th (ASFR 15-19th)	%	14,1	14,1	13,81	13,5	14,1			100	V			
16	Persentase PUS yang memiliki pengetahuan dan pemahaman tentang semua jenis metode kontrasepsi modern	%	80,14	88,5	88,6	88,7	80,71			91,20		V		
17	Persentase kepesertaan KB aktif	%	80,14	75,75	75,8	75,85	80,71			100	V			
18	Persentase keberhasilan pemakaian metode kontrasepsi jangka panjang	%	45,77	46,1	46,15	46,2	45,86			99,48	V	V		
19	Persentase kampung KB Berkembang dan mandiri	%	52,71	37,88	45,45	53,03	52,71			100	V			
20	Indek Pembangunan Keluarga	%	58,19	55,98	55,99	56	62,08			100	V			

Adapun penjelasan untuk masing masing indikator adalah sebagai berikut:

1. Capaian indikator dengan status sangat tinggi ada 14 terdiri dari:

a. Indek Pembangunan Gender

1. Faktor pendorong indikator tersebut adalah:
Telah dilaksanakannya pelatihan bagi perencana PD dalam menyusun ARG
2. Faktor penghambat indikator tersebut adalah:
Belum tersusunnya RAD pengarusutamaan gender dan kurangnya refreshing penyusunan ARG bagi Tim Teknis maupun Tim Focal Point
3. Rekomendasi tindak lanjut indikator tersebut adalah: Penguatan dan pendampingan dalam penyusunan ARG.

b. Rasio Perangkat daerah yang menerapkan kebijakan responsif gender dalam penyusunan renja PD

1. Faktor pendorong indikator tersebut adalah:
Telah dilaksanakannya pelatihan bagi perencana PD dalam menyusun ARG;
2. Faktor penghambat indikator tersebut adalah:
Partisipasi perempuan dalam lembaga pemerintah dipengaruhi peluang seleksi;
3. Rekomendasi tindak lanjut indikator tersebut adalah:
Perlu dilakukan review terhadap definisi operasional indikator program.

c. Persentase kasus kekerasan terhadap anak perempuan

1. Faktor pendorong indikator tersebut adalah:
Kerjasama berjejaring dalam pendampingan sehingga cakupan penanganan lebih luas
2. Faktor penghambat indikator tersebut adalah:
Keterbatasan dan kemampuan pendamping dan petugas
3. Rekomendasi tindak lanjut indikator tersebut adalah:
Pelatihan dan peningkatan kapasitas petugas dan pendamping

d. Persentase kasus kekerasan terhadap perempuan

1. Faktor pendorong indikator tersebut adalah:
Kerjasama berjejaring dalam pendampingan sehingga cakupan penanganan lebih luas;
2. Faktor penghambat indikator tersebut adalah:

Keterbatasan dan kemampuan pendamping dan petugas;

3. Rekomendasi tindak lanjut indikator tersebut adalah:

Penguatan dalam melakukan pendampingan kelana dan dekela.

e. Persentase desa sayang ibu dan bayi

1. Faktor pendorong indikator tersebut adalah:

Kerjasama berjejaring dalam pendampingan sehingga cakupan penanganan lebih luas;

2. Faktor penghambat indikator tersebut adalah:

Keterbatasan dan kemampuan pendamping dan petugas;

3. Rekomendasi tindak lanjut indikator tersebut adalah:

Penguatan dalam melakukan pendampingan kelana dan dekela

f. Persentase kasus kekerasan terhadap anak

1. Faktor pendorong indikator tersebut adalah:

Kerjasama berjejaring dalam pendampingan sehingga cakupan penanganan lebih luas;

2. Faktor penghambat indikator tersebut adalah:

Keterbatasan dan kemampuan pendamping dan petugas

3. Rekomendasi tindak lanjut indikator tersebut adalah:

peningkatan kapasitas petugas dan pendamping

g. Laju Pertumbuhan Penduduk (LPP)

1. Faktor pendorong indikator tersebut adalah:

Meningkatnya KIE kepada masyarakat tentang Pengendalian penduduk;

2. Faktor penghambat indikator tersebut adalah:

Masih tingginya angka kelahiran (CBR);

3. Rekomendasi tindak lanjut indikator tersebut adalah:

Peningkatan jejaring dalam pelaksanaan program KKBPK Baik pemerintah maupun swasta melakukan Advokasi dan bintek kepada kades dalam program KKBPK.

h. Persentase Desa /kelurahan yang memiliki Data Mikro Keluarga

1. Faktor pendorong indikator tersebut adalah:

Adanya kegiatan Pendataan dan Up dating data keluarga;

2. Faktor penghambat indikator tersebut adalah:

Lemahnya sistem pelaporan (RR) dan administrasi di tingkat RT;

3. Rekomendasi tindak lanjut indikator tersebut adalah:

Melakukan pendataan mikro keluarga dan Adanyan perda tentang pengendalian penduduk dan KB

i. Persentase pasangan usia subur yang ingin ber-KB tidak terpenuhi (unmetneed)

1. Faktor pendorong indikator tersebut adalah:
 - Meningkatnya Kegiatan KIE kepada PUS untuk Ber-KB;
 - Meningkatnya Koordinasi kepada KKB dalam pelayanan KB.
2. Faktor penghambat indikator tersebut adalah:
Lemahnya sistem pelaporan (RR) dan administrasi di tingkat RT.
3. Rekomendasi tindak lanjut indikator tersebut adalah:
Melakukan pendataan mikro keluarga dan Adanyan perda tentang pengendalian penduduk dan KB.

j. Persentase pasangan usia subur yang istrinya dibawah usia 20 Tahun

1. Faktor pendorong indikator tersebut adalah:
 - Terintegrasinya kegiatan BKR (Bina keluarga Remaja) dan PIK (Pusat Informasi Konseling) remaja;
 - Peningkatan kursus calon pengantin oleh lintas sektoral;
 - Pengembangan life skill bagi remaja dalam menyiapkan kehidupan berkeluarga.
2. Faktor penghambat indikator tersebut adalah:
Masih kurangnya SDM pengelola program KKBPK dilapangan dalam memberikan advokasi dan KIE pada masyarakat dan remaja Masih aturan pemerintah yang berbeda antar OPD;
3. Rekomendasi tindak lanjut indikator tersebut adalah:
Melakukan promisi, KIE melalui media cetak, Elektronik

k. Angka kelahiran remaja usia 15-19 th (ASFR 15-19th)

1. Faktor pendorong indikator tersebut adalah:
 - Pengembangan life skill bagi remaja;
 - Tingkat pendidikan wajar 12 Tahun.
2. Faktor penghambat indikator tersebut adalah:
Belum ada nya laporan baku kelahiran oleh remja usia 15 sampai 19 Tahun.
3. Rekomendasi tindak lanjut indikator tersebut adalah:
Up dating data sebagai perhitungan ASFR

1. Persentase kepesertaan KB aktif

1. Faktor pendorong indikator tersebut adalah:
 - Tingginya kesadaran masyarakat (PUS) untuk berKB;
 - Tingginya KIE, Advokasi kepada masyarakat dan stakeholder;
 - Mobilitas media sosial dalam penyampaian jenis alat kontrasepsi.
2. Faktor penghambat indikator tersebut adalah:
 - Tidak semua masyarakat dengan keyakinan tertentu menerima jenis alat kontrasepsi modern;
 - PUS muda yang menikah diusia dini belum terbekali dengan pengetahuan jenis alokon Adanya kebijakan yang berbeda antar pemerintah pusat dan daerah dalam menentukan target.
3. Rekomendasi tindak lanjut indikator tersebut adalah:
Adanya inovasi berupa aplikasi SIMATAPKON KB (Sistem Informasi Manajemen Pencatatan dan Pelaporan Kontrasepsi Keluarga Berencana), Sehingga bisa mengetahui segmentasi sasaran dalam pelayanan KB.

m. Indek Pembangunan Keluarga

1. Faktor pendorong indikator tersebut adalah:
Meningkatnya faktor Ekonomi, Sosial dan Pendidikan dalam keluarga;
2. Faktor penghambat indikator tersebut adalah:
Masihnya lemahnya pemahaman keluarga tentang indikator peningkatan kesejahteraan keluarga;
3. Rekomendasi tindak lanjut indikator tersebut adalah:
Perlunya pemahaman tentang perhitungan IPK, karena perhitungan bukan wewenang PD.

2. Capaian indikator dengan status tinggi ada 4 terdiri dari:

a. Persentase peningkatan pemberdayaan perempuan dan pengarusutamaan gender

1. Faktor pendorong indikator tersebut adalah:
Telah dilaksanakannya pelatihan bagi perencana PD dalam menyusun ARG;
2. Faktor penghambat indikator tersebut adalah:
Belum tersusunnya RAD pengarusutamaan gender dan

kurangnya refreshing penyusunan ARG bagi Tim Teknis maupun Tim Focal Point;

3. Rekomendasi tindak lanjut indikator tersebut adalah:

Penguatan dan pendampingan dalam penyusunan ARG.

b. Persentase keterwakilan perempuan di lembaga pemerintah

1. Faktor pendorong indikator tersebut adalah:

Meningkatnya harapan lama sekolah perempuan mendorong meningkatnya keterwakilan perempuan di lembaga pemerintah;

2. Faktor penghambat indikator tersebut adalah:

Partisipasi perempuan dalam lembaga pemerintah dipengaruhi peluang seleksi;

3. Rekomendasi tindak lanjut indikator tersebut adalah:

Partisipasi perempuan dalam lembaga pemerintah dipengaruhi peluang seleksi

c. Persentase PUS yang memiliki pengetahuan dan pemahaman tentang semua jenis metode kontrasepsi modern.

1. Faktor pendorong indikator tersebut adalah:

- Tingginya kesadaran masyarakat (PUS) untuk berKB;
- Tingginya KIE, Advokasi kepada masyarakat dan stake holder;
- Mobilitas media sosial dalam penyampaian jenis alat kontrasepsi dan side effect.

2. Faktor penghambat indikator tersebut adalah:

- Tidak semua masyarakat dengan keyakinan tertentu menerima jenis alat kontrasepsi modern;
- PUS muda yang menikah di usia dini belum terbekali dengan pengetahuan jenis alat;

3. Rekomendasi tindak lanjut indikator tersebut adalah:

Melakukan promosi, KIE melalui media cetak dan elektronik.

d. Persentase keberhasilan pemakaian metode kontrasepsi jangka panjang

1. Faktor pendorong indikator tersebut adalah:

- Tingginya Animo Masyarakat dalam penggunaan alat Kontrasepsi Implan;
- Peningkatan KIE kepada PUS untuk Ber-KB oleh tenaga lini lapangan dari tingkat Kecamatan oleh PKB, Desa, RW dan RT;

- Peningkatan dukungan dari stakeholder dari tingkat Kecamatan, Desa dan Lintas sektoral dalam pelayanan KB;
 - Adanya inovasi pencatatan dan pelaporan R/1/PUS yaitu aplikasi "SIMANTAPKON KB", dalam penyediaan data untuk segmentasi sasaran pelayanan KB;
 - Pemahaman masyarakat tentang alat kontrasepsi MKJP lebih efektif dan praktis.
2. Faktor penghambat indikator tersebut adalah:
- Masih tingginya Rumor kegagalan IUD di masyarakat;
 - Masih rendahnya pemahaman masyarakat tentang penggunaan alat kontrasepsi Pria/MOP, dan adanya rumor dari masyarakat bahwa penggunaan KB MOP akan menghambat aktifitas kerja;
 - Masih Kurangnya Pengetahuan PUS Muda tentang Kesehatan Reproduksi.
3. Rekomendasi tindak lanjut indikator tersebut adalah:
- Peningkatan KIE Kontrasepsi bagi PUS Muda oleh Tenaga Lini Lapangan di Tingkat Desa, RW dan RT;
 - Peningkatan KIE melalui Media Luar Ruang dan Media Elektronik;
 - Adanya inovasi berupa aplikasi SIMATAPKON KB [Sistem Informasi Manajemen Pencatatan dan Pelaporan Kontrasepsi Keluarga Berencana], Sehingga bisa mengetahui segmentasi sasaran dalam pelayanan KB MKJP;
 - Pendekatan pelayanan KB MKJP melalui Baksos dalam Momentum Strategis, dan penggarapan di wilayah legok MKJP.
- e. Persentase kampung KB Berkembang dan mandiri
1. Faktor pendorong indikator tersebut adalah
- Meningkatnya Kegiatan KIE kepada PUS untuk Ber-KB
 - Meningkatnya Koordinasi kepada KKB dalam pelayanan
2. Faktor penghambat indikator tersebut adalah:
- Lemahnya sistem pelaporan dan administrasi di tingkat
4. Rekomendasi tindak lanjut indikator tersebut adalah:
- Melakukan pendataan mikro keluarga dan Adanya perda tentang pengendalian penduduk dan KB.

3. Capaian indikator dengan status rendah ada 1 adalah :

a. Persentase pelayanan ramah anak di rumah sakit dan puskesmas.

1. Faktor pendorong indikator tersebut adalah:

Peningkatan komitmen pemerintah dan keserasan masyarakat terhadap pentingnya pencegahan kematian ibu dan bayi, dengan mensosialisasi 3T dan 4 terlalu;

2. Faktor penghambat indikator tersebut adalah:

Masih adanya budaya masyarakat bahwa kehamilan, dan melahirkan menjadi urusan perempuan;

3. Rekomendasi tindak lanjut indikator tersebut adalah:

Penguatan dan advokasi dan sosialisasi tentang GSI bersama mitra kerja

4. Capaian indikator dengan status sangat rendah ada 1 adalah:

Kabupaten Layak Anak

1. Faktor pendorong indikator tersebut adalah:

Adanya Integrasi dengan program lain yang mendukung Kelana (Kecamatan layak anak)

2. Faktor penghambat indikator tersebut adalah:

3. Masih rendahnya pendampingan dalam pelaksanaan Kelana
Rekomendasi tindak lanjut indikator tersebut adalah:

Penguatan dalam melakukan pendampingan kelana dan dekela

2.2.2. Data Pokok

Data Pokok pada DPPAPPKB terdiri dari 2 jenis data pokok yaitu Data Pokok Bidang Pemberdayaan Perempuan dan Perlindungan Anak dan Data Pokok Bidang Pengendalian Penduduk Keluarga Berencana , dengan rincian sebagai berikut:

1. Bidang Pemberdayaan Perempuan Dan Perlindungan Anak

a. Persentase peningkatan pemberdayaan perempuan dan pengarusutamaan gender

Peningkatan pemberdayaan perempuan) adalah proses penyadaran dan pembentukan kapasitas (capacity building) terhadap partisipasi yang lebih besar seperti keluasan, pengawasan, dan pengambilan keputusan serta tindak transformasi yang mengarah pada perwujudan persamaan derajat yang lebih besar antara perempuan dan laki-laki.

Pengarustamaan Gender adalah: rangkaian strategi untuk mengintegrasikan perspektif gender dalam pengembangan institusi, kebijakan dan program kerja, termasuk di dalamnya disain dan pelaksanaan kebijakan, program, monitoring, dan evaluasi, serta dalam kerjasama dengan pihak luar dan atau pihak ekst

Untuk memperoleh angka Persentase peningkatan pemberdayaan perempuan dan pengarusutamaan gender dalam penyelenggaraan pemerintahan dapat dilihat dari persentase jumlah anggaran responsif gender pada belanja operasional dan modal APBD dibandingkan dengan jumlah anggaran operasional dan modal APBD secara keseluruhan ,dikalikan 100

Tabel 2.4
Persentase peningkatan pemberdayaan perempuan dan pengarusutamaan gender Kabupaten Temanggung Tahun 2023 SD 2024 tribulan I

NO	URAIAN	TAHUN	
		2023	2024
1	jumlah ARG pada belanja operasional dan modal APBD	226.772.449.055	173.777.181.200
2	jumlah seluruh belanja operasional dan modal APBD	2.400.808.239.880	2.098.911.972.717
3	Persentase	10,16	8,28

Sumber data: DPPPAPPKB Tahun 2024

Dari tabel tersebut diatas, dapat dilihat bahwa Persentase Peningkatan perempuan dan pengarusutamaan gender dalam penyelenggaraan pemerintahan bisa dilihat jumlah anggaran responsif gender yang ada di semua Perangkat Daerah dibandingkan dengan jumlah anggaran APBD secara keseluruhan, sesuai tabel dibawah ini :

Tabel 2.5
PD yang menerapkan kebijakan Responsif Gender dalam penyusunan Renja SKPD Kabupaten Temanggung Tahun 2024 Triwulan I

NO	NAMA OPD	TAHUN 2024		
		PROGRAM	KEGIATAN	ANGGARAN
1	Dinas Pendidikan, Kepemudaan dan Olah Raga	pengelolaan pendidikan	pengelolaan pendidikan sekolah dasar (Dana BOS)	48.274.240.000
		Pengelolaan pendidikan	Pengelolaan pendidikan sekolah menengah pertama (Dana BOS)	32.429.200.000
		Pengelolaan pendidikan	Pengelolaan pendidikan sekolah menengah pertama	1.142.000.000
2	Dinas Kesehatan	memenuhi upaya kesehatan perorangan dan upaya kesehatan masyarakat	penyediaan layanan kesehatan untuk UKM dan UKP rujukan tingkat daerah kabupaten/kota	20.744.107.600
3	Dinas Pekerjaan Umum dan Penataan Ruang	pengelolaan dan pengembangan sistem penyediaan air minum	pengelolaan dan pengembangan sistem penyediaan air minum di daerah kabupaten/kota	8.897.435.750
4	Dinas Perumahan Rakyat, Kawasan Permukiman dan Lingkungan Hidup	Program Pembinaan dan Pengawasan terhadap Izin Lingkungan dan Izin Perlindungan dan Pengelolaan Lingkungan Hidup (PPLH)	Pembinaan dan Pengawasan terhadap Usaha dan/atau Kegiatan yang Izin Lingkungan Hidup, Izin PPLH diterbitkan oleh Pemerintah Daerah. Kabupaten /kota	35.738.800
5	SATPOL PP dan Pemadam Kebakaran	peningkatan ketentraman dan ketertiban umum	penanganan gangguan ketentraman dan ketertiban umum dalam 1 (satu) daerah kabupaten/kota	50.000.000
6	Dinas Sosial	Rehabilitasi Sosial	Rehabilitasi Sosial Dasar Penyandang Disabilitas Terlantar, Anak Terlantar, Lanjut Usia Terlantar, serta Gelandangan Pengemis di Luar Panti Sosial	50.000.000
		Rehabilitasi Sosial	Rehabilitasi Sosial Dasar Penyandang Disabilitas Terlantar, Anak Terlantar, Lanjut Usia Terlantar, serta Gelandangan Pengemis di Luar Panti Sosial	25.000.000
7	Dinas Pemberdayaan Perempuan, Perlindungan Anak, Pengendalian Penduduk dan Keluarga Berencana	Program keluarga berencana	Pengendalian dan pendistribusian kebutuhan alat dan obat kontrasepsi serta pelaksanaan pelayanan KB di daerah kabupaten/kota	2.075.434.000
8	Dinas Ketahanan Pangan, Pertanian dan Perikanan	Pengelolaan perikanan budidaya	Pemberdayaan pembudi daya ikan kecil	185.000.000

NO	NAMA OPD	TAHUN 2024		
		PROGRAM	KEGIATAN	ANGGARAN
9	Dinas Kependudukan dan Pencatatan Sipil	Pendaftaran penduduk	Pelayanan pendaftaran penduduk	750.000.000
10	Dinas Pemberdayaan Masyarakat dan Desa	Administrasi Pemerintahan Desa	Pembinaan dan Pengawasan Penyelenggaraan Administrasi Pemerintahan Desa	20.000.000
11	Dinas Perhubungan	Program penyelenggaraan lalu lintas dan angkutan jalan (LLAJ)	Penyediaan angkutan umum untuk jasa angkutan orang dan/atau barang antar kota dalam 1 (satu) daerah kabupaten/kota	331.849.200
12	Dinas Komunikasi dan Informatika	pengelolaan informasi dan komunikasi publik	Pengelolaan informasi dan komunikasi publik pemerintahan daerah kabupaten/kota	15.000.000
13	Dinas Koperasi, Usaha Kecil, Menengah dan Perdagangan	Pemberdayaan usaha menengah, usaha kecil, dan usaha mikro (UMKM)	Pemberdayaan usaha mikro yang dilakukan melalui pendataan, kemitraan, kemudahan perizinan, penguatan kelembagaan dan koordinasi dengan para pemangku kepentingan	25.000.000
14	Dinas Penanaman Modal	pelayanan penanaman modal	pelayanan perizinan dan non perizinan secara terpadu satu pintu di bidang penanaman modal yang menjadi kewenangan daerah kabupaten/kota	340.000.000
15	Dinas Kebudayaan dan Pariwisata	Pengembangan kebudayaan	pengelolaan kebudayaan yang masyarakat pelakunya dalam daerah kabupaten/kota	42.050.000
16	Dinas Perpustakaan dan Kearsipan	pengelolaan arsip	Pengelolaan simpul jaringan informasi kearsipan nasional tingkat kabupaten/kota	50.000.000
17	Dinas Perindustrian dan Tenaga Kerja	Pelatihan Kerja dan Produktivitas Tenaga Kerja	Pelaksanaan Pelatihan Berdasarkan Unit Kompetensi	850.000.000
18	Badan Perencanaan Pembangunan, Penelitian dan Pengembangan Daerah	program perencanaan, pengendalian dan evaluasi pembangunan daerah	penyusunan perencanaan dan pendanaan	655.282.500
		penelitian dan pengembangan daerah	pengembangan inovasi dan teknologi	20.000.000
19	Badan Pengelolaan Keuangan, Pendapatan dan Aset Daerah	pogram pengelolaan barang milik daerah	Pengelolaan barang milik daerah	1.010.551.400

NO	NAMA OPD	TAHUN 2024		
		PROGRAM	KEGIATAN	ANGGARAN
20	Badan Kepegawaian dan Pengembangan Sumber Daya Manusia	pengembangan sumber daya manusia	Pengembangan kompetensi teknis	115.026.000
21	Badan Kesatuan Bangsa dan Politik	Penguatan Ideologi Pancasila dan Karakter Kebangsaan	Perumusan Kebijakan Teknis dan Pemantapan Pelaksanaan Bidang Ideologi Pancasila dan Karakter Kebangsaan	750.000.000
		Peningkatan Peran Partai Politik dan Lembaga Pendidikan Melalui Pendidikan Politik dan Pengembangan Etika serta Budaya Politik	Perumusan Kebijakan Teknis dan Pemantapan Pelaksanaan Bidang Pendidikan Politik, Etika Budaya Politik, Peningkatan Demokrasi, Fasilitasi Kelembagaan Pemerintahan, Perwakilan dan Partai Politik, Pemilihan Umum / Pemilihan Umum Kepala Daerah, serta Pemantauan Situasi Politik	51.468.669.650
22	Badan Penanggulangan Bencana Daerah	program penanggulangan bencana	pelayanan pencegahan dan kesiapan terhadap bencana	125.000.000
23	Inspektorat	Penujng Urusan Pemerintahan Daerah Kabupaten/Kota	Administrasi Kepegawaian Perangkat Daerah	20.000.000
24	Bagian Pembangunan Setda	Perekonomian dan Pembangunan	Pelaksanaan Administrasi Pembangunan	157.080.000
25	Sekretariat DPRD	Dukungan pelaksanaan tugas dan fungsi DPRD	Peningkatan kapasitas dan wawasan pimpinan dan anggota DPRD tentang pengarusutamaan gender	225.000.0000
26	RSU	Program Pemenuhan Upaya Kesehatan Perorangan dan Upaya Kesehatan Masyarakat	Penyediaan layanan kesehatan untuk UKM dan UKP Rujukan Tingkat Daerah Kabupaten/Kota	3.000.0000
27	KECAMATAN TEMANGGUNG	program pemberdayaan masyarakat desa dan keluarahan	koordinasi kegiatan pemberdayaan desa	20.000.000
28	KECAMATAN TEMBARAK	program pembinaan dan pengawasan desa	Fasilitasi, rekomendasi dan koordinasi pembinaan dan pengawasan pemerintahan desa	10.085.000
29	KECAMATAN PRINGSURAT	program pembinaan dan pengawasan desa	Fasilitasi, rekomendasi dan koordinasi pembinaan dan pengawasan pemerintahan desa	8.550.000

NO	NAMA OPD	TAHUN 2024		
		PROGRAM	KEGIATAN	ANGGARAN
30	KECAMATAN KALORAN	program pemberdayaan masyarakat	koordinasi kegiatan pemberdayaan desa	42.253.000
31	KECAMATAN PARAKAN	program pemberdayaan masyarakat desa dan keluarahan	koordinasi kegiatan pemberdayaan desa	5.000.000
32	KECAMATAN BULU	program pembinaan dan pengawasan pemerintahan desa	Fasilitasi, rekomendasi, dan koordinasi pembinaan dan pengawasan desa	28.848.500
33	KECAMATAN KEDU	program pemberdayaan masyarakat desa dan keluarahan	koordinasi kegiatan pemberdayaan desa	19.279.800
34	KECAMATAN KANDANGAN	program pemberdayaan masyarakat desa dan keluarahan	koordinasi kegiatan pemberdayaan desa	6.020.000
35	KECAMATAN CANDIROTO	program pembinaan dan pengawasan pemerintahan desa	Fasilitasi, rekomendasi, dan koordinasi pembinaan dan pengawasan desa	6.280.000
36	KECAMATAN NGADIREJO	program pembinaan dan pengawasan desa	koordinasi kegiatan pemberdayaan desa	8.200.000
37	KECAMATAN JUMO	program pemberdayaan masyarakat desa dan keluarahan	koordinasi kegiatan pemberdayaan desa	6.120.000
38	KECAMATAN WONOBOYO	program pemberdayaan masyarakat desa dan keluarahan	koordinasi kegiatan pemberdayaan desa	6.800.000
39	KECAMATAN KRANGGAN	program pemberdayaan masyarakat desa dan keluarahan	koordinasi kegiatan pemberdayaan desa	560.000.000
40	KECAMATAN BEJEN	program pemberdayaan masyarakat desa dan keluarahan	koordinasi kegiatan pemberdayaan desa	26.280.000
41	KECAMATAN KLEDUNG	program pemberdayaan masyarakat desa dan keluarahan	koordinasi kegiatan pemberdayaan desa	20.835.000
42	KECAMATAN BANSARI	program pemberdayaan masyarakat desa dan keluarahan	koordinasi kegiatan pemberdayaan desa	6.000.000
43	KECAMATAN TLOGOMULYO	program pembinaan dan pengawasan pemerintahan desa	Fasilitasi, rekomendasi dan koordinasi pembinaan dan pengawasan pemerintahan desa	23.023.000
44	KECAMATAN SELOPAMPANG	program pemberdayaan masyarakat desa dan keluarahan	koordinasi kegiatan pemberdayaan desa	9.195.000
45	KECAMATAN GEMAWANG	program pengelolaan kecamatan	Koordinasi kegiatan pemberdayaan masyarakat di wilayah kecamatan	25.747.000

NO	NAMA OPD	TAHUN 2024		
		PROGRAM	KEGIATAN	ANGGARAN
46	KECAMATAN TRETEP	program pemberdayaan masyarakat desa dan keluarahan	koordinasi kegiatan pemberdayaan desa	5.000.000
JUMLAH				173.777.181.200

Sumber data DPPAPPKB tahun 2024

Di tabel diatas, dari anggaran APBD Tahun 2024, Anggaran yang responsif Gender dari 46 OPD sejumlah Rp. 173.777.181.200 atau 8,28 dari tota semua anggaran yang APBD sejumlah Rp 2.098.911.972.717, jika dibandingkan capaian Tahun 2023, mengalami penurunan sebesar 1,88%

Penyusunan anggaran responsif gender, dalam penerapannya dupengaruhi oleh beberapa faktor:

1. Faktor Pendorongnya adalah, Telah dilaksanakannya pelatihan bagi perencana PD dalam menyusun ARG
2. Faktor Penghambatnya, adalah: Belum tersusunnya RAD pengarusutamaan gender dan kurangnya refreshing penyusunan ARG bagi Tim Teknis maupun Tim Focal Point

b. Persentase keterwakilan perempuan di Lembaga Pemerintah

Salah satu ukuran kontribusi perempuan dalam peningkatan perekonomian dan kesejahteraan keluarga adalah partisipasi angkatan kerja perempuan. Partisipasi angkatan kerja perempuan dapat dilihat dari jumlah semua angkatan kerja perempuan baik disektor swasta maupun sektor pemerintah.

Sedangkan definisi dari keterwakilan perempuan di lembaga pemerintah adalah *besarnya jumlah perempuan yang bekerja pada sektor pemerintah*

Rumus : jumlah keterwakilan perempuan dilembaga pemerintah dibanding jumlah perempuan pada angkatan kerja kali 100 %.

Partisipasi angkatan kerja perempuan di lembaga pemerintah pada Tahun 2023 sampai Triwulan I sebanyak 2,46 %

Tabel 2.6

Persentase keterwakilan dilembaga pemerintah
Kabupaten Temanggung Tahun 2023 s.d 2024 tribulan I

NO	URAIAN	TAHUN	
		2023	2024
1	Jumlah perempuan di lembaga pemerintah	5.313	5.159
2	Jumlah angkatan kerja perempuan	219.154	230.123
3	Persentase	2,42	2,24

Sumber : DPPKBPPPA Tahun 2024

Dari tabel di atas keterwakilan perempuan di lembaga pemerintah di Kabupaten Temanggung turun dari Tahun 2023 sampai 2024 dari angka 2,42 pada Tahun 2023 dan pada Tahun 2024 triwulan I turun menjadi 2,24 %,

Tabel 2.7

Keterwakilan perempuan di lembaga pemerintah
Kabupaten Temanggung Tahun 2024 sampai Triwulan I

NO	NAMA OPD	LAKI -LAKI	PEREMPUAN	JUMLAH	%
1	Sekretaris Daerah	75	41	119	35,29
2	Sekretaris DPRD	16	7	23	30,43
3	BAPPEDA	20	29	49	57,78
4	BKPSDM	19	14	33	42,42
5	DINPERMADES	10	14	24	58,33
6	Inspektorat	21	28	49	57,14
7	DPRKPLH	99	43	142	30,28
8	RSUD	139	332	471	70,49
9	DPPPAPPKB	14	16	30	53,33
10	Dinkominfo	23	11	34	32,35
11	BPBD	10	3	13	23,08
12	Dindukcapil	17	30	47	63,83
13	Dinkes	201	1006	1207	83,35
14	BPPKAD	35	32	67	47,76
15	Dindikpora	1.472	2.983	4455	66,96
16	Dishub	46	7	53	13,21
17	Disperindagkop UMKM	80	16	96	16,67
18	Dintan Pangan	114	121	235	51,49
19	Dinsos	18	23	41	56,10
20	Disnaker	25	16	41	39,02
21	DPU	92	25	117	21,37
23	Dinbudpar	20	11	31	35,48

NO	NAMA OPD	LAKI -LAKI	PEREMPUAN	JUMLAH	%
24	Dinarpus	15	17	32	53,13
25	Kesbangpol	12	11	23	47,83
26	Satpol PP Damkar	43	7	50	14,00
28	DPMPTSP	9	10	19	52,63
29	Kec.Bansari	11	6	17	35,29
30	Kec.Bejen	9	5	14	35,71
31	Kec.Bulu	7	8	15	53,33
32	Kec.Candiroto	10	5	15	33,33
33	Kec.Gemawang	13	1	14	7,14
34	Kec.Jumo	11	5	16	31,25
35	Kec.Kaloran	8	6	14	42,86
36	Kec.Kandangan	9	5	14	35,71
37	Kec.Kedu	10	7	17	41,18
38	Kec.Kledung	12	4	16	25,00
39	Kec.Kranggan	16	7	23	30,43
40	Kec.Ngadirejo	21	4	25	16,00
41	Kec.Parakan	23	6	29	20,69
42	Kec.Pringsurat	10	8	18	44,44
43	Kec.Selopampang	12	4	16	25,00
44	Kec.Temanggung	77	39	116	33,62
45	Kec.Tembarak	7	6	13	46,15
46	Kec.Tlogomulyo	11	6	17	35,29
47	Kec.Tretep	12	1	13	7,69
48	Kec.Wonobojo	10	5	15	33,33
	Jumlah	2.824	5.159	7983	62,64

Dari tabel diatas,jumlah ASN perempuan dibandingkan laki laki di kabupaten Temanggung lebih besar perempuan,hal ini sudah menunjukkan peningkatan. Keterlibatan perempuan dalam lembaga pemerintah.

Persentase keterwakilan perempuan di Lembaga Pemerintah di Kabupten Temanggung dipengaruhi oleh beberapa faktor ;

1. Faktor Pendorongnya adalah: Meningkatnya harapan lama sekolah perempuan mendorong meningkatnya keterwakilan perempuan dilembaga pemerintah

2. Faktor Penghambatnya adalah : Partisipasi perempuan dalam lembaga pemerintah dipengaruhi peluang seleksi

c. Rasio Perangkat Daerah yang menerapkan kebijakan responsive gender dalam penyusunan renja SKPD.

Perencanaan Responsif Gender menurut Permendagri nomor 67 Tahun 2011 tentang pedoman umum pelaksanaan Pengarusutamaan Gender di Daerah pasal 1, bahwa perencanaan Responsif Gender adalah *perencanaan untuk mencapai kesetaraan dan keadilan gender yang dilakukan melalui pengintegrasian pengalaman, aspirasi, kebutuhan, potensi dan penyelesaian permasalahan perempuan dan laki laki.*

Salah satu ukuran kontribusi Perempuan dalam merencanakan proses pembangunan, yaitu Perencanaan Pembangunan dengan mempertimbangkan 4 aspek yaitu:

1. Akses
2. Partisipasif
3. Control, dan
4. Manfaat yang setara bagi laki laki dan perempuan

Dengan mengintegrasikan Aspirasi Kebutuhan permasalahan laki laki dan perempuan ke dalam perencanaan PUG, didasarkan kepada hasil analisis gender yang menggunakan data terpilah/statistik gender. Untuk menyusun Anggaran Responsif Gender (ARG) digunakan Analisa Gender yang meliputi perencanaan, pelaksanaan, pemantauan dan evaluasi seluruh kebijakan pembangunan.

Rumus perhitungan Rasio PD yang menerapkan kebijakan Responsif Gender dalam penyusunan Renja SKPD adalah jumlah PD yang menerapkan ARG dibandingkan jumlah PD dikalikan 100%.

Tabel 2.8
Rasio PD yang menerapkan kebijakan Responsif Gender
dalam penyusunan Renja SKPD Kabupaten Temanggung
Tahun 2023 s.d 2024 Triwulan I

NO	URAIAN	TAHUN	
		2023	2024
1	Jumlah Perangkat Daerah yang menerapkan ARG	46	46
2	jumlah Perangkat daerah yang ada	46	46
3	Persentase	100	100

Sumber DPPKBPPPA Tahun 2023

Perangkat Daerah yang menerapkan Anggaran responsif Gender pada Tahun 2023 sejumlah 46 PD dan pada Tahun 2024 tribulan I sejumlah 46 PD atau 100% dari target yang ada, Namun dari anggaran responsif gender tersebut.

Rasio PD yang menerapkan kebijakan Responsif Gender dalam penyusunan Renja SKPD Kabupaten Temanggung, ada beberapa faktor yang mendorong dan yang menghambat proses pelaksanaan kegiatan ini antara lain:

1. Faktor pendorongnya adalah adanya bintek yang mendorong OPD untuk menyusun ARG
2. Faktor penghambatnya adalah masih kurangnya pemahaman petugas dalam penyusunan ARG

d. Prevalensi kasus kekerasan terhadap anak perempuan

Kasus kekerasan terhadap anak perempuan adalah setiap tindakan yang berakibat kesengsaraan atau penderitaan anak perempuan secara seksual, psikologis, dan/atau penelantaran, termasuk ancaman tindakan tertentu, pemaksaan atau perampasan kemerdekaan secara sewenang-wenang, dan perlakuan buruk lainnya yang mengancam integritas tubuh dan merendahkan martabat baik yang terjadi di ranah publik atau dalam kehidupan pribadi.

Rumus: kasus kekerasan terhadap anak perempuan yang diadukan dan ditangani dibandingkan dengan jumlah anak perempuan dikalikan 100%.

Tabel 2.9

Pervalensi kasus kekerasan terhadap anak Perempuan
Kabupaten Temanggung, Tahun 2023 s.d 2024 Triwulan I

NO	URAIAN	TAHUN	
		2023	2024
1	Jumlah kekerasan terhadap anak perempuan yang melapor dan ditangani	5	2
2	Jumlah anak perempuan	297.635	108.656
3	Persentase	0,0017	0.0018

Dari tabel 2.1 terlihat semua kasus yang melapor sudah tertangani sesuai dengan Standar Operasional Persedur. Jumlah seluruh kasus yang terjadi pada anak perempuan pada Tahun 2023 sebanyak 5 kasus atau 0,0017 dari semua jumlah anak perempuan, sedangkan pada Tahun 2024 triwulan 1 ada 2 kasus atau 0,0018 dari jumlah anak perempuan sejumlah 108.656:

Tabel 2.10
Kasus Kekerasan terhadap anak dan Perempuan
Kabupaten Temanggung sampai tribulan I Tahun 2024

No	Jenis Kasus	KECAMATAN																		2024		
		Temanggung	Tembarak	Selopampang	Pringsurat	Kranggan	Kaloran	Kandangan	Bulu	Kedu	Tlogomulyo	Parakan	Bansari	Kledung	Jumo	Gemawang	Ngadirejo	Candirotro	Bejen		Wonoboyo	Tretep
1	KDRT																					
2	Kekerasan terhadap anak/Penganiayaan																					
3	Perkosaan																					
4	Perbuatan tidak menyenangkan/Trauma																					
5	Bullying/Perundungan																					
6	Pembuangan Anak																					
7	Penelantaran																					
8	Perzinaan																					
9	Kekerasan terhadap TKW																					
10	Kekerasan dalam Pacaran																					
11	(ABH)																					
12	Sodomi																					
13	Kekerasan seksual Anak	2																				2
14	Kekerasan Seksual (disabil)																					
15	Pelecehan Seksual																					
16	Kekerasan fisik																					

17	Persetubuhan Anak																					
18	Membawa Lari anak																					
19	Pencabulan																					
20	TPPO/Trafficking																					
21	Bunuh diri Anak																					
22	Penganiayaan																					
23	Perampasan																					
	Jumlah																					2

e. Persentase perempuan korban kekerasan

Perempuan Korban Kekerasan adalah setiap perbuatan terhadap seseorang terutama perempuan, yang berakibat timbulnya kesengsaraan atau penderitaan secara fisik, seksual, psikologis, dan/atau penelantaran rumah tangga termasuk ancaman untuk melakukan perbuatan, pemaksaan, atau perampasan kemerdekaan secara melawan hukum dalam lingkup rumah tangga.

Adapun Rumus persentase perempuan korban kekerasan adalah jumlah kekerasan perempuan yang melapor dan ditangani dibagi dengan jumlah perempuan dikalikan 100.

Capaian presentase perempuan korban kekerasan sampai dari Tribulan IV , seperti dalam tabel berikut :

Tabel 2.11
Kasus Kekerasan terhadap Perempuan
Kabupaten Temanggung sampai tribulan I Tahun 2024

NO	URAIAN	TAHUN	
		2023	2024
1	Jumlah perempuan yang mengalami kekerasan dan mendapat pelayanan		4
2	jumlah perempuan yang ada		405.320
3	Persentase		0,001

Sumber DPPPAPPKB Tahun 2024

f. Persentase desa sayang ibu dan bayi

Salah satu upaya Pemerintah dan masyarakat dalam rangka meningkatkan kualitas hidup perempuan adalah dengan Gerakan Sayang Ibu (GSI).GerakanSayangIbu (GSI) merupakan **gerakan** percepatan penurunan angka kematian **ibu** dan **bayi** yang dilaksanakan bersama-sama. Yakni, antara pemerintah dan masyarakat untuk lebih meningkatkan pengetahuan, kesadaran, dan kepedulian terhadap kesehatan **ibu** dan **bayi**.

Adapun Rumus dari GSI Adalah jumlah desa yang telah memiliki satgas gerakan sayang ibu dan bayi dibandingkan jumlah desa yang ada dikalikan 100 %

Tabel 2.12
Persentase Desa sayang ibu dan bayi
Kabupaten Temanggung Tahun 2023 sampai dengan Tahun 2024
Triwulan I

NO	URAIAN	TAHUN	
		2023	2024

1	Jumlah desa/kelurahan yang menerapkan GSIB	289	289
2	Jumlah desa/kelurahan yang ada	289	289
3	Persentase	100	100

Sumber :dppappkb Tahun 2024

Dari tabel diatas,jumlah desa yang sudah mempunyai satgas GSI,dari Tahun 202 sampai dengan Tahun 2024 triwulan I sejumlah 289Desa/100 % dari jumlah desa sebanyak 289.Kegiatan yang dilaksanakan dalam rangka menurunkan AKB dan AKI,diantaranya adalah dengan integrasi kegiatan yang ada ditingkat desa, yaitu desa Siaga dan memaksimalkan FKD/Forum

Adapun beberapa faktor yang mempengaruhi capaian indikator ini adalah :

1. Faktor pendorong : Peningkatan komitmen pemerintah da kesaran masyarakat terhadap pentingnya pencegahan kematian ibu dan bayi, dengan mensosialisasi 3T dan 4 terlalu
2. Faktor Penghambat :masih adanya budaya masyarakat bahwa kehamilan, dan melahirkan menjadi urusan perempuan

g. Persentase Rumah sakit sayang ibu dan bayi.

Salah satu upaya Pemerintah dan masyarakat dalam rangka meningkatkan kualitas hidup perempuan adalah dengan Gerakan Sayang Ibu (GSI).Dalam rangka mendukung suksesnya gerakan tersebut,selain Rumus persentase Rumah sakit sayang ibu dan bayi:

- Jumlah Rumah sakit sayang ibu dan bayi dibagi jumlah rumah sakit yang ada dikalikan 100 %.

Adapun presentase rumah sakit sayang ibu dan bayi di kabupaten Temanggung pada Tahun 2023 adalah

Tabel 2.13
Persentase Rumah sakit sayang ibu dan bayi
Kabupaten Temanggung Tahun 2023 sampai 2024 Triwulan I

NO	URAIAN	TAHUN	
		2023	2024
1	Jumlah RS dan Puskesmas yang menerapkan pelayanan ramah anak	16	16
2	jumlah RS dan puskesmas yang ada	30	30
3	presentase	53,33	53,33

Sumber :dppappkb Tahun 2024

Dari tabel diatas, rumah sakit dan Puskesmas sebagai pelayanan kesehatan yang mendukung gerakan sayang ibu dan anak di Kabupaten Temanggung pencapaiannya 53,33%, atau baru 16 yang baru menerapkan pelayanan ramah anak yang terdiri dari 4 Rumah Sakit dan 8 Puskesmas yang melayani dan peduli akan kesehatan ibu dan bayi dalam rangka menurunkan AKB dan AKI.

h. Kabupaten Layak anak

Kabupaten layak anak menurut Permen PPPA Nomor11 Tahun 2011 adalah *ariabel sebagai ukuran dan nilai dari kinerja Tahunan di dalam pemenuhan hak anak yang wajib dicapai oleh Pemerintah Kabupaten melalui kebijakan, program, kegiatan dan penganggaran untuk mewujudkan Kabupaten Layak Anak*.Indikator-indikator Kecamatan Layak Anak minimal memuat 5 cluster hak anak yaitu :

1. Hak sipil dan kebebasan lingkungan keluarga.
2. Pengasuhan alternatif.
3. Kesehatan dasar dan kesejahteraan.
4. Pendidikan, pemanfaatan waktu luang dan kegiatan seni budaya.
5. Perlindungan khusus.

Untuk mengukur keberhasilan KLA , bisa dilihat dari kategori yang diperoleh Kabupaten terhadap evaluasi dan penilaian Kabupaten Layak Anak , Dimana kategori tersebut meliputi : Madya , nindya Dan Utama, untuk target KLA kabupaten Temanggung dari Tahun 2024 – 2026 adalah Nindya . adapun kondisi KLA di kabupaten Temanggung dari Tahun 2023 sampai Tahun 2024 triwulan I adalah :

Tabel 2.14

Kabupaten Layak Anak Kabupaten Temanggung
Tahun 2023s.d 2024 Triwulan I

NO	URAIAN	TAHUN	
		2023	2024
1	kategori Kabupaten Layak Anak	Madya	Madya

Sumber DPPKBPPPA 2024

Adapapun faktor pendorong dan penghambatnya adalah sebagai berikut :

1. Adanya Integrasi dengan program lain yang mendukung Kelana(Kecamatan layak anak).

2. Faktor Penghambatnya adalah Masih rendahnya pendampingan dalam pelaksanaan Kelana (Kecamatan Layak Anak).
3. Belum semua ditingkat Kecamatan terbentuk Forum Anak.

i. Persentase anak korban kekerasan

Kekerasan terhadap anak menurut WHO mencakup semua bentuk perlakuan yang salah baik secara fisik dan/atau emosional, seksual, penelantaran, dan eksploitasi yang berdampak atau berpotensi membahayakan kesehatan anak, perkembangan anak, atau harga diri anak dalam konteks hubungan tanggung jawab.

Rumus Persentase anak korban kekerasan adalah jumlah kekerasan terhadap anak (usia dibawah 18) dibagi dengan jumlah seluruh anak dikalikan 100 %.

Jumlah anak korban kekerasan di kabupaten Temanggung dari Tahun 2018 sampai pada Tahun 2023 tribulan I adalah sebagai berikut :

Tabel 2.15
Persentase anak korban kekerasan kabupaten Temanggung
Tahun 2023 s/d Tahun 2024 tribulan I

NO	URAIAN	TAHUN	
		2023	2024
1	Jumlah anak yang mengalami kekerasan dan mendapat pelayanan	8	2
2	jumlah anak yang ada	230.860	224.031
	Presentase	0,0035	0,0009

Sumber DPPKBPPPA Tahun 2024

Dari tabel 2.15 presentase anak korban kekerasan di Kabupaten Temanggung pada Tahun 2019 mencapai angka 0.0047, dan pada Tahun 2019 mengalami kenaikan yaitu 0,0094. Pada Tahun 2022 cenderung turun lagi menjadi 0,0043

Pada Tahun 2023 sampai triwulan IV ada 8 kasus yang melapor atau 0,0035 dari jumlah perempuan dan anak sebanyak 230.860

2. Bidang Pengendalian Penduduk dan Keluarga Berencana

a. Laju Pertumbuhan Penduduk

Laju pertumbuhan penduduk menurut UU No 52 Tahun 2009 adalah perubahan jumlah penduduk di suatu wilayah tertentu setiap

Tahunnya. Kegunaannya adalah memprediksi jumlah penduduk suatu wilayah di masa yang akan datang.

Rumus untuk memperoleh hasil laju pertumbuhan adalah Jumlah Penduduk Tahun tertentu dibagi jumlah penduduk Tahun dasar dikalikan selisih jumlah penduduk Tahun P_t dengan P_o

$$r = \left\{ \frac{P_t}{P_o} \times \left(\frac{1}{t} \right) - 1 \right\} \times 100$$

Keterangan:

P_t = Jumlah penduduk pada Tahun t

P_o = Jumlah penduduk pada Tahun dasar

t = selisih Tahun P_t dengan P_o

r = laju pertumbuhan penduduk

Laju pertumbuhan penduduk Kabupaten Temanggung pada Tahun 2022, sebesar 0,54 %,

Tabel 2.16
Pertumbuhan Penduduk kabupaten Temanggung
Tahun 2023 s.d 2024 Triwulan I

NO	URAIAN	TAHUN	
		2023	2024
1	Jumlah penduduk	799.764	799.764
2	Laju pertumbuhan penduduk (%)	0,65	0,65

Sumber : BPS Kabupaten Temanggung Tahun 2023

Berdasarkan Tabel 1 pada Tahun 2023 s.d 2024 triwulan 1, laju pertumbuhan penduduk Kabupaten Temanggung masih mengguakan angka yang sama ssuai data yang dipublikasikan oleh BPS

b. Persentase Penyediaan Data Mikro Keluarga di Desa/ Kelurahan

Data mikro keluarga merupakan data hasil pengumpulan, pengolahan, berdasarkan pendataan keluarga atau mutasi data keluarga tentang ciri – ciri keluarga meliputi KB (Keluarga Berencana) dan KS (Keluarga Sejahtera) di suatu wilayah sesuai dengan kondisi lapangan dilakukan setiap Tahun sekali.

Rumus perhitungan persentase penyediaan data mikro keluarga di desa/kelurahan adalah jumlah Dokumen data mikro keluarga yang ada dan yang disajikan dibagi dengan jumlah desa yang ada x 100%.

Tabel 2.17
Persentase Penyediaan Data Mikro Keluarga di Desa/ Kelurahan
Kabupaten Temanggung Tahun 2023 s.d 2024 Triwulan I

NO	URAIAN	TAHUN	
		2023	2024
1	Jumlah dokumen Keluarga yang yang disajikan	289	289
2	Jumlah KK	289	289
	Presentase	100	100

Data mikro keluarga merupakan data berkembang yang dilaporkan setiap Tahun oleh masing masing kecamatan yang diolah untuk mengetahui perkembangan KK, KB dan KS di Kabupaten Temanggung. Dari hasil laporan kecamatan pada periode Tahun 2023 s.d 2024 Triwulan I, jumlah desa tidak mengalami tambahan. Adapun data yang kita gunakan sekarang masih menggunakan data yang masih berjalan.

c. Persentase pasangan usia subur yang ingin ber-KB tidak terpenuhi/ unmetneed

Unmetneed merupakan *jumlah Pasangan usia subur yang tidak menggunakan alat kontrasepsi (tidak KB) yang terdiri dari pasangan usia subur Ingin Anak Tunda (IAT) dan Tidak Ingin Anak Lagi (TIAL)*.

Rumus prosentase Unmetneed : Jumlah pasangan usia subur (PUS)dikurangi jumlah peserta KB aktif dikurangi PUS hamil dan Ingin Anak Segera (IAS) dibagi pasangan usia subur x100.

Tabel 2.18
Persentase Pasangan Usia Subur yang ingin ber KB tidak terpenuhi
(Unmetneed)
Kabupaten Temanggung Tahun 2023 s.d 2024 Triwulan I

NO	URAIAN	TAHUN	
		2023	2024
1	Jumlah PUS Un metneed	11.059	10246
2	Jumlah PUS	128.266	126.806
	Presentase	8.60	8,08

Semakin kecil jumlah persentase unmetneed maka nilainya semakin baik. Selama periode Tahun 2023 s.d. 2024 tribulan I, unmetneed angka di

kabupaten Temanggung semakin menurun , hal sudah ada upaya upaya yang dilakukan baik dari tingkat kabupaten maupun yang ada kecamatan

Tabel 2.19

PUS yang ingin ber-KB tapi tidak terlayani (unmet need)
Kabupaten Temanggung, Tahun 2023 s.d 2024 Triwulan I

No	Kecamatan	2023		2024	
		Jml		Jml	
		PUS	Unmet need	PUS	Unmet need
1	Temanggung	11.256	1.178	10.306	872
2	Tlogomulyo	4.099	333	4,036	314
3	Kranggan	8.286	799	8,074	523
4	Tembarak	5.006	536	4940	488
5	Selopampang	3.292	277	3,373	255
6	Pringsurat	8.992	937	8,781	735
7	Kaloran	7.574	765	7,177	575
8	Parakan	7.613	1.139	7,421	912
9	Bansari	4.135	462	3,956	217
10	Kledung	4.987	438	5,017	420
11	K e d u	9.717	1.160	9,408	880
12	B u l u	8.236	764	8279	538
13	Kandangan	8.770	859	8590	506
14	Candiroto	5.488	585	5,417	525
15	B e j e n	3.567	384	3,343	276
16	J u m o	4.908	330	4,889	392
17	Gemawang	6.163	515	6,264	532
18	Tretep	4.177	354	4,095	308
19	Wonoboyo	4.501	397	4,466	337
20	Ngadirejo	9.274	1,349	9,072	712
J u m l a h		128.266	11.059	126.806	10246
% dari PUS yang ada			8.60		8.08

d. Persentase Pasangan Usia Subur yang istrinya dibawah 20 th

PUS (pasangan usai subur) adalah pasangan antara laki laki dan perempuan yang didasarkan pada perkawinan yang sah. *PUS dibawah 20*

th adalah pasangan usia subur yang menikah dengan sah dengan istri berumur kurang dari 20 Tahun(UU no 52 Tahun 2009 pasal 1 ayat 8)

Rumus dari PUS Pasangan Usia Subur yang istrinya dibawah 20 th adalah Jumlah Pasangan Usia Subur yang istrinya dibawah 20 th<dibagi jumlah PUS secara keseluruhan dikalikan 100%.

Tabel 2.20
PUS < 20 TH
Kabupaten Temanggung, Tahun 2023 s.d 2024 Triwulan I

NO	URAIAN	TAHUN	
		2023	2024
1	Jumlah PUS < 20 TH	1.311	933
2	Jumlah PUS	128,622	126.806
3	Persentase	1.02	0,74

Sumber : DPPAPPKB Kabupaten Temanggung Tahun 2024

Dari tabel diatas dapat dilihat bahwa PUS dibawah 20 Tahun pada 2023 sampai th 2024 tribulan I mengalami penurunan

Tabel 2.21
PUS DIBAWAH 20 TAHUN
Kabupaten Temanggung Tahun 2024

NO	KECAMATAN	JUMLAH PUS	JUMLAH PUS UMUR 15 - 19 TH	%	Ket
1	2	3	4	5	6
1	B U L U	8284	125	1,51	
2	TEMBARAK	4950	40	0,81	
3	TEMANGGUNG	10424	27	0,26	
4	PRINGSURAT	9017	77	0,85	
5	KALORAN	7181	65	0,91	
6	KANDANGAN	8815	68	0,77	
7	K E D U	9411	10	0,11	
8	PARAKAN	7584	48	0,63	
9	NGADIREJO	9081	55	0,61	
10	J U M O	4896	43	0,88	
11	TRETEP	4254	159	3,74	
12	CANDIROTO	5476	104	1,90	
13	KRANGGAN	8264	53	0,64	
14	TLOGOMULYO	4096	63	1,54	
15	SELOPAMPANG	3448	44	1,28	
16	BANSARI	4161	30	0,72	
17	KLEDUNG	5001	58	1,16	
18	B E J E N	3557	25	0,70	

19	WONOBOYO	4458	114	2,56	
20	GEMAWANG	6264	103	1,64	
	TOTAL	126.806	933	0,74	

e. Angka Kelahiran Remaja Usia 15 -19 Tahun (ASFR 15 – 19 Th)

ASFR (Age Specific Fertility Rates) adalah banyaknya kelahiran selama seTahun pada kelompok umur tertentu .

Sedangkan ASFR 15 – 19 Tahun . adalah *banyaknya kelahiran selama seTahun pada kelompok umur 15 – 19 Tahun* . Angka ini dapat digunakan untuk membedakan fertilitas dari wanita usia subur menurut kelompok umurnya, Rumus dari pada ASFR 15- 19 th adalah :

$$\text{ASFR 15-19th} = (\text{ B 15 – 19 TH}) / (\text{ Pf 15 – 19 th}) \times 1000$$

B 15 – 19 TH : jumlah kelahiran didalam kelompok umur 15 – 19 Tahun

Selama 1 Tahun

Pf 15 – 19 th : Jumlah perempuan kelompok umur 15- 19 Tahun pada Pertengahan Tahun yang sama

Untuk perhitungan ASFR ini di kabupaten Temanggung , yang bersumber di dinas PPKBPPPA dihitung berdasar hasil Pendataan yang dilakukan 5 Tahun sekali dan dari perkembangan laporan selama 1 Tahun dari lini lapangan .

Tabel 2.22
Angka kelahiran remaja usia 15-19 th (ASFR 15-19th)
Tahun 2023 s.d. 2024 TW I

NO	URAIAN	TAHUN	
		2023	2024
1	Jumlah kelahiran	316	316
2	Jumlah wanita usia 15 – 19 th	22.414	22.414
3	Persentase	14,1	14,1

Sumber data : DPPPAPPKB TAHUN 2024

Dari tabel diatas dapat dianalisa bahwa ASFR 15 – 19 TH di kabupaten Temanggung perlu juga penanganan lebih lanjut. Hal ini bisa dilihat dari prosentase pernikahan dini yang masih tinggi .Dan DPPPAPPKB selalu berupaya menurunkannya dengan komunikasi informasi dan edukasi (KIE) melalui jalur sekolah (SSK/sekolah siaga kependudukan dan KIE kepada remaja melalui kegiatan di kelompok pusat informasi konseling remaja (PIK-Remaja), Sosialisasi jo kawin bocah .Namun kalau dilihat dari pencapaian variabel PUS dibawah usia 20 th angka nya

semakin menurun,hal ini menunjukkan hasil dari peningkatan KIE tentang Kesehatan Reproduksi Remaja

Adapun, tabel kelahiran oleh wanita usia subur antara 15 – 19 Tahun adalah

Tabel 2.23
ASFR 15 – 19 Th
Kabupaten Temanggung Tahun 2024
Data Kelahiran Oleh Wanita Usia 15 – 19 Th
Kabupaten Temanggung
Tahun 2023

NO	KECAMATAN	JUMLAH WUS USIA 15 – 19 TAHUN	JUMLAH WUS USIA 15 – 19 TAHUN YANG MELAHIRKAN	%	Ket
1	2		4	5	6
1	BANSARI	690	10	14,49	
2	BEJEN	333	2	6,01	
3	BULU	1.464	25	17,08	
4	CANDIROTO	348	6	17,24	
5	GEMAWANG	1.083	12	11,08	
6	JUMO	959	11	11,47	
7	KALORAN	1.339	33	24,65	
8	KANDANGAN	1.272	16	12,58	
9	KEDU	1.756	24	13,67	
10	KLEDUNG	722	7	9,70	
11	KRANGGAN	1.507	13	8,63	
12	NGADIREJO	1.642	15	9,14	
13	PARAKAN	1.669	16	9,59	
14	PRINGSURAT	1.668	25	14,99	
15	SELOPAMPANG	619	6	9,69	
16	TEMANGGUNG	2.590	23	8,88	
17	TEMBARAK	722	7	9,70	
18	TLOGOMULYO	660	13	19,70	
19	TRETEP	564	24	42,55	
20	WONOBOYO	807	28	34,70	

	TOTAL	22.414	316	14,10	
--	-------	--------	-----	-------	--

f. Presentase PUS yang mempunyai pengetahuan dan pemahaman tentang semua jenis kontrasepsi modern.

PUS yang memiliki pengetahuan dan pemahaman tentang semua jenis kontrasepsi moderen adalah PUS yang tahu tentang semua alat kontrasepsi dari proses pemasangan, jangka waktu penggunaan, efektifitas penggunaan dan efek samping dari alat kontrasepsi tersebut. Rumus persentase adalah : jumlah seluruh PUS yang tahu dan paham tentang alat kontrasepsi moderen dibandingkan seluruh jumlah PUS dikalikan 100 %

Tabel 2.24

PUS Yang mengetahui dan memahami tentang alat kontrasepsi modern Kabupaten Temanggung, Tahun 2023 s.d 2024 Triwulan I

NO	URAIAN	TAHUN	
		2023	2024
1	Jumlah PUS yang tahu dan memahami alokon modern	103.082	102.348
2	Jumlah PUS	128.622	126.806
3	Persentase	80.14	80,71

Dari tabel tersebut dapat dilihat bahwa pengetahuan PUS tentang alokon modern cenderung naik diandingkan pada Tahun 2023. setiap PUS mau menggunakan alat kontrasepsi karena tahu tentang jenis, jangka waktu dan efek sampaing alokon yang akan digunakan, adapun pencapai perkecamatan adalah:

Tabel 2.25

PUS Yang mengetahui dan memahami tentang alat kontrasepsi modern Kabupaten Temanggung, Tahun 2023 s.d 2024 Triwulan I

NO	KECAMATAN	PUS	JUMLAH PA	PUS YANG MEMAHAMI KONTRASEPSI MODEREN
1	B U L U	8284	8530	6765
2	TEMBARAK	4950	3316	3909
3	TEMANGGUNG	10424	6445	8039
4	PRINGSURAT	9017	3912	7045
5	KALORAN	7181	2592	5835
6	KANDANGAN	8815	6809	7272

7	K E D U	9411	6008	7379
8	PARAKAN	7584	5484	5735
9	NGADIREJO	9081	3371	7221
10	J U M O	4896	3879	4125
11	TRETEP	4254	7436	3501
12	CANDIROTO	5476	6511	4352
13	KRANGGAN	8264	6902	6682
14	TLOGOMULYO	4096	4285	3384
15	SELOPAMPANG	3448	2839	2765
16	BANSARI	4161	4093	3464
16	KLEDUNG	5001	5043	3927
18	B E J E N	3557	3483	2882
19	WONOBOYO	4458	3616	3674
20	GEMAWANG	6264	6820	5126
	JUMLAH	128.806	102.348	80,14

g. Persentase kepesertaan KB aktif/Angka pemakaiankontrasepsi/CPR bagi perempuan menikah usia 15-49 Tahun.

Peserta KB Aktif adalah Pasangan Usia Subur yang secara berkelanjutan menggunakan alat kontrasepsi baik Metode Kontrasepsi Jangka Panjang (MKJP) atau Non MKJP. Rumus Jumlah peserta KB Aktif dibagi jumlah PUS di kali 100.

Tabel 2.26
Jumlah Peserta KB Aktif Kabupaten Temanggung
Tahun 2023 s.d 2024 Triwulan I

NO	URAIAN	TAHUN	
		2023	2024
1	Jumlah Peserta KB Aktif	103.082	102.348
2	Jumlah PUS	128.622	126.806
3	Persentase	80.14	80,71

Berdasarkan tabel diatas dapat dilihat bahwa berdasarkan hasil pemutakhiran data setiap bulan dari laporan lini lapangan oleh kader dan Penyuluh KB di Kecamatan melalui aplikasi Simantap Kon KB kondisinya semakin naik

Dari hasil laporan Simantap kon KB sampai kondisi bulan tribulan I Tahun 2024 peserta KB di kabupaten Temanggung sejumlah 102.348 atau 80,17% dari jumlah PUS 126.806 .hal ini disebabkan beberapa faktor :

1. Adanya dampak dari pandemi covid 19 yang berakibat banyak peserta KB yang DO (tidak terdaftar sebagai peserta KB aktif) karena tidak terlayannya sebagai peserta KB terutama KB MKJP (MO, IUD, Implan).
2. Meningkatnya jumlah yang DO PUS (karena umur 49 ketas. sudah tidak masuk kategori PUS). Yang berakibat juga menurunnya jumlah peserta KB.

Tabel 2.27

Persentase kepesertaan KB aktif/Angka pemakaian kontrasepsi/CPR bagi perempuan menikah usia 15-49 Tahun Kabupaten Temanggung Tahun 2023 s.d 2024 Triwulan I

PA	Kecamatan	TAHUN					
		2023			2024		
		Jml			Jml		
		PUS	PA	PA MKJP	PUS	PA	PA MKJP
1	Temanggung	10.424	3.723	3.894	10.306	8.005	3,672
2	Tlogomulyo	4.096	1.401	1.341	4,036	3.321	1,371
3	Kranggan	8.264	4.146	3.995	8,074	6.565	4,081
4	Tembarak	4.950	1.512	1.391	4940	3.891	1,524
5	Selopampang	3.448	1.457	1.356	3,373	2.742	1,438
6	Pringsurat	9.017	3.541	3.356	8,781	6.895	3,508
7	Kaloran	7.181	3.116	3.299	7,177	5.848	3,173
8	Parakan	7.584	2.665	2.602	7,421	5.625	2,603
9	Bansari	4.161	1.440	1.381	3,956	3.287	1,396
10	Kledung	5.001	1.562	1.445	5,017	3.961	1,606
11	K e d u	9.411	3.161	3.137	9,408	7.529	3210
12	B u l u	8.284	2.864	2.762	8279	6.835	2,908

PA	Kecamatan	TAHUN					
		2023			2024		
		Jml			Jml		
		PUS	PA	PA MKJP	PUS	PA	PA MKJP
13	Kandangan	8.815	3.749	3.596	8590	7.130	3660
14	Candiroto	5.476	1.885	1.837	5,417	4.319	1,878
15	Bejen	3.557	1.306	1.320	3,343	2.741	1,236
16	Jumo	4.896	2.105	2.038	4,889	4.044	2,074
17	Gemawang	6.264	2.558	2.492	6,264	5.133	2,576
18	Tretep	4.254	851	786	4,095	3.462	869
19	Wonobojo	4.458	1.259	1.133	4,466	3.706	1,325
20	Ngadirejo	9.081	2.875	2.594	9,072	7.501	2,777
Jumlah		128.622	103.082	47.176	126.806	102.348	46.935
			80,14	45,77		80,71	45,86

h. Persentase keberhasilan pemakaian metode kontrasepsi jangka panjang.

PUS dengan MKJP adalah jumlah PUS yang menggunakan kontrasepsi jangka panjang (Implant, IUD, MOP dan MOW).

Rumus Jumlah peserta KB Metode kontrasepsi jangka panjang dibagi jumlah PUS yang menggunakan alat kontrasepsi.

Keberhasilan pemakaian metode kontrasepsi jangka Panjang, Kabupaten Temanggung Tahun 2015 s.d 2023 Triwulan IV dapat dilihat pada tabel berikut:

Tabel 2.28
Jumlah PUS MKJP Kabupaten Temanggung
Tahun 2023-2024 Triwulan I

NO	URAIAN	TAHUN	
		2023	2024
1	Jumlah Peserta KB MKJP	47.176	46.935
2	Jumlah (PUS) yang ber -KB	103.082	102.348
3	Persentase	45,77	45,9

Sumber: DPPKBPPPA Kabupaten Temanggung

Dari data diatas dapat dilihat bahwa jumlah peserta KB MKJP meningkat dari Tahun 2023 – 2024 tribulan I, namun dari capaian Tahun 2023 termasuk upaya keras yang harus diselesaikan, hal ini disebabkan karena turunnya PUS yang menggunakan alat kontrasepsi, seiring dengan hasil kegiatan Pendataan Tahun 2023/PK23. Pencapaian peserta KB Kabupaten Temanggung masih lebih tinggi dibandingkan pencapaian tingkat propinsi Jawa Tengah. Pada Tahun 2024 sampai TW I, capaian peserta KB berdasar hasil laporan SIMANTAP KON KB sampai, tercapai 46.935 atau 45,9% Dari peserta KB sebanyak 102.348, hal ini mengalami penurunan dibandingkan akhir Tahun 2023. Adapun Permasalahan turunnya MKJP adalah:

1. Masih tingginya Rhumor kegagalan IUD di masyarakat
2. Dukungn anggaran pencabutan Implan rendah berakibat peserta KB yang seharusnya dicabut dan ingin berKB lagi, menjadi PUS DO
3. Masih rendahnya animo masyarakat tdalam pelayanan KB MOW dan MOP.
4. Peserta KB mkjp MOW dan MOP sudah banyak yang DO.
5. Meningkatkan kemandirian menggunakan alat kontrasepsi Suntik

Pemakaian metode kontrasepsi jangka panjang, Kabupaten Temanggung per kecamatan Tahun 2023 s.d 2024 Triwulan I dapat dilihat pada tabel berikut:

Tabel 2.29

Jumlah Pus yang menggunakan alokon MKJP

PA	Kecamatan	TAHUN					
		2023			2024		
		Jml			Jml		
		PUS	PA	PA MKJP	PUS	PA	PA MKJP
1	Temanggung	10.424	3.723	3.894	10.306	8.005	3,672
2	Tlogomulyo	4.096	1.401	1.341	4,036	3.321	1,371
3	Kranggan	8.264	4.146	3.995	8,074	6.565	4,081
4	Tembarak	4.950	1.512	1.391	4940	3.891	1,524
5	Selopampang	3.448	1.457	1.356	3,373	2.742	1,438
6	Pringsurat	9.017	3.541	3.356	8,781	6.895	3,508
7	Kaloran	7.181	3.116	3.299	7,177	5.848	3,173
8	Parakan	7.584	2.665	2.602	7,421	5.625	2,603
9	Bansari	4.161	1.440	1.381	3,956	3.287	1,396

PA	Kecamatan	TAHUN					
		2023			2024		
		Jml			Jml		
		PUS	PA	PA MKJP	PUS	PA	PA MKJP
10	Kledung	5.001	1.562	1.445	5,017	3.961	1,606
11	K e d u	9.411	3.161	3.137	9,408	7.529	3210
12	B u l u	8.284	2.864	2.762	8279	6.835	2,908
13	Kandangan	8.815	3.749	3.596	8590	7.130	3660
14	Candiroto	5.476	1.885	1.837	5,417	4.319	1,878
15	B e j e n	3.557	1.306	1.320	3,343	2.741	1,236
16	J u m o	4.896	2.105	2.038	4,889	4.044	2,074
17	Gemawang	6.264	2.558	2.492	6,264	5.133	2,576
18	Tretep	4.254	851	786	4,095	3.462	869
19	Wonoboyo	4.458	1.259	1.133	4,466	3.706	1,325
20	Ngadirejo	9.081	2.875	2.594	9,072	7.501	2,777
J u m l a h		128.622	103.082	47.176	126.806	102.348	46.935
			80,14	45,77		80,71	45,86

i. Persentase kampung KB yang memenuhi Indeks Desa Membangun (IDM)

Kampung KB adalah satuan wilayah setingkat RW atau Dusun yang memiliki kriteria tertentu, Dimana terdapat keterpaduan program Kependudukan, Keluarga Berencana, dan atau Pembangunan Keluarga (KKBPK) dan pembangunan sektor terkait yang dilaksanakan secara sistemik dan sistematis.

Rumus persentase kampung KB yang memenuhi Indeks Desa Membangun (IDM) adalah jumlah seluruh kampung KB dibagi jumlah desa dengan kriteria IDM desa berkembang dikalikan 100%.

Indek Desa Membangun adalah Indeks Komposit yang dibentuk dari Indek Ketahanan Sosial (IKS) ,Indeks Ketahanan Ekonomi (IKE) dan Indeks Ekologi (IKL) suatu Desa, IDM ini disusun untuk mendukung upaya Pemerintah dalam menangani pengentasan desa tertinggal dan peningkatan desa mandiri.

Tujuan penyusunan IDM adalah :

- a. Menetapkan status kemajuan dan kemandirian desa; dan
- b. Menyediakan data dan informasi dasar bagi Pembangunan

Desa

Indek Desa Membangun adalah indeks komposit yang dibentuk dari Indeks Ketahanan ekonomi, indeks ketahanan desa dan indeks ekologis ,yang terjabar dalam demensi sosial, demensi ekonomi dan demensi ekologi, yang mana dari demensi–demensi tersebut terdiri dari beberapa undikator, sebagai acuan menentukan kriteria suatu desa, yang berhitungannya dari rata-rata dari IKS,IKE dan IKL)

Kriteria desa berdasarkan IKS, IKE dan IKL terdiri dari:

- A. Desa Mandiri atau yang disebut Desa Sembada adalah Desa maju yang memiliki kemampuan melaksanakan pembangunan Desa untuk peningkatan kualitas hidup dan kehidupan sebesar bwesarnya kesejahteraan masyarakat desa dengan ketahanan sosial, ketahanan ekonomi, dan ketahanan ekologi secara berkelanjutan. Desa Mandiri atau desa madya adalah desa yang memiliki indek desa membangun lebih besar (>) dari 0,8155.
- B. Desa Maju atau yang disebut desa prasembada adalah desa yang memiliki potensi sumber daya sosial, ekonomi dan ekologi, serta kemampuan mengelolannya untuk peningkatan kesejahteraan masyarakat desa ,kualitas hidup manusia dan menanggulangi kemeiskinan .desa maju atau desa pramadya adalah desa yang memiliki indek desa membangun kurang dan sama (< dan =) 0,8155 dan lebih besar (>) dari 0,7072.
- C. Desa berkembang atau yang disebut desa madya adalah desa potensial menjadi desa maju, yang memilikim potensi sumberr daya sosial, ekonomi, dan ekologi tetapi belum mampu mengelolannya secara optimal untuk peningkatan kesejahteraan masyarakat desa, kualitas hidup manusia dan menanggulangi kemeiskinan. Desa berkembang atau desa Madya adalah desa yang memiliki indek desa memangun kurang dan sama dengan (\leq) 0,7072 dan lebih besar (>) dari 0,5989.
- D. Desa tertinggal atau desa pra madya adalah desa yang memilki potensi sumber daya social, ekonomi dan ekologi

tetapi belum atau kurang mengelolanya dalam upaya peningkatan kesejahteraan masyarakat desa, kualitas hidup manusia serta mengalami kemiskinan dalam berbagai bentuknya. Desa tertinggal atau desa pra madya adalah desa yang memiliki indeks desa membangun kurang dan sama dengan (\leq) 0,59889, dan lebih besar ($>$) dari 0,4907.

E. Desa sangat tertinggal atau yang disebut desa pratama adalah desa yang mengalami kerentanan karena masalah bencana alam, guncangan ekonomi, dan konflik sosial sehingga tidak berkemampuan mengelola potensi sumber daya sosial, ekonomi, dan ekologi serta mengalami kemiskinan dalam berbagai bentuknya. Desa sangat tertinggal atau desa pratama adalah desa yang memiliki indeks desa membangun kurang dan lebih kecil (\leq) dari 0,4907.

Dilihat dari kriteria desa diatas, dikabupaten Temanggung tersebar di 266 desa. Indeks desa membangun di kabupaten Temanggung berdasarkan kriteria IDM, berdasarkan data dari Dipermades Tahun 2022 adalah sebagai berikut :

1. Kategori desa Mandiri di kabupaten Temanggung ada 10 desa, menjadi 26 desa
2. Kategori desa berkembang dikabupaten Temanggung dari 195 menjadi 129
3. Kategori desa Maju dikabupaten Temanggung ada 61, menjadi 111
4. Kategori desa tertinggal di kabupaten Temanggung tidak ada, dan
5. Kategori desa sangat tertinggal sudah tidak ada

Yang terlihat dalam tabel berikut ini :

Tabel 2.30

REKAPITULASI INDEKS DESA MEMBANGUN (IDM) TAHUN 2023												
KODE PROV	NAMA PROVINSI	KODE KAB	NAMA KABUPATEN	KODE KEC	NAMA KECAMATAN	KODE DESA	NAMA DESA	IKS 2022	IKE 2022	IKL 2022	NILAI IDM 2022	STATUS IDM 2022
33	JAWA TENGAH	3323	KABUPATEN TEMANGGUNG	332301	BULU	3323012001	BULU	0,92	0,833	0,867	0,8733	MANDIRI

33	JAWA TENGAH	3323	KABUPATEN TEMANGGUNG	332301	BULU	3323012002	TEGALURUNG	0,886	0,7	0,867	0,8175	MANDIRI
33	JAWA TENGAH	3323	KABUPATEN TEMANGGUNG	332301	BULU	3323012003	CAMPURSARI	0,954	0,767	0,867	0,8625	MANDIRI
33	JAWA TENGAH	3323	KABUPATEN TEMANGGUNG	332301	BULU	3323012004	GANDUREJO	0,789	0,65	0,6	0,6795	BERKEMBANG
33	JAWA TENGAH	3323	KABUPATEN TEMANGGUNG	332301	BULU	3323012005	TEGALREJO	0,851	0,617	0,8	0,756	MAJU
33	JAWA TENGAH	3323	KABUPATEN TEMANGGUNG	332301	BULU	3323012006	GONDOSULI	0,869	0,7	0,867	0,8117	MAJU
33	JAWA TENGAH	3323	KABUPATEN TEMANGGUNG	332301	BULU	3323012007	NGIMBRANG	0,869	0,833	0,667	0,7895	MAJU
33	JAWA TENGAH	3323	KABUPATEN TEMANGGUNG	332301	BULU	3323012008	PUTAT	0,766	0,617	0,8	0,7275	MAJU
33	JAWA TENGAH	3323	KABUPATEN TEMANGGUNG	332301	BULU	3323012009	DANUPAYAN	0,897	0,733	0,6	0,7435	MAJU
33	JAWA TENGAH	3323	KABUPATEN TEMANGGUNG	332301	BULU	3323012010	MONDORETNO	0,891	0,683	0,667	0,7471	MAJU
33	JAWA TENGAH	3323	KABUPATEN TEMANGGUNG	332301	BULU	3323012011	PANDEMULYO	0,931	0,683	0,667	0,7605	MAJU
33	JAWA TENGAH	3323	KABUPATEN TEMANGGUNG	332301	BULU	3323012012	PASURUAN	0,806	0,6	0,6	0,6686	BERKEMBANG
33	JAWA TENGAH	3323	KABUPATEN TEMANGGUNG	332301	BULU	3323012013	PAKUREJO	0,834	0,7	0,6	0,7114	MAJU
33	JAWA TENGAH	3323	KABUPATEN TEMANGGUNG	332301	BULU	3323012014	MALANGSARI	0,817	0,75	0,667	0,7446	MAJU
33	JAWA TENGAH	3323	KABUPATEN TEMANGGUNG	332301	BULU	3323012015	PAGERGUNUNG	0,766	0,7	0,733	0,733	MAJU
33	JAWA TENGAH	3323	KABUPATEN TEMANGGUNG	332301	BULU	3323012016	WONOSARI	0,726	0,517	0,933	0,7252	MAJU
33	JAWA TENGAH	3323	KABUPATEN TEMANGGUNG	332301	BULU	3323012017	BANSARI	0,806	0,617	0,6	0,6741	BERKEMBANG
33	JAWA TENGAH	3323	KABUPATEN TEMANGGUNG	332301	BULU	3323012018	WONOTIRTO	0,76	0,55	0,733	0,6811	BERKEMBANG
33	JAWA TENGAH	3323	KABUPATEN TEMANGGUNG	332301	BULU	3323012019	PENGLON	0,823	0,8	0,733	0,7854	MAJU
33	JAWA TENGAH	3323	KABUPATEN TEMANGGUNG	332302	TEMBARAK	3323022001	TEMBARAK	0,76	0,6	0,667	0,6756	BERKEMBANG
33	JAWA TENGAH	3323	KABUPATEN TEMANGGUNG	332302	TEMBARAK	3323022002	MENGGORO	0,834	0,833	1	0,8892	MANDIRI
33	JAWA TENGAH	3323	KABUPATEN TEMANGGUNG	332302	TEMBARAK	3323022003	PURWODADI	0,771	0,567	0,6	0,646	BERKEMBANG
33	JAWA TENGAH	3323	KABUPATEN TEMANGGUNG	332302	TEMBARAK	3323022004	WONOKERSO	0,823	0,6	0,867	0,7632	MAJU
33	JAWA TENGAH	3323	KABUPATEN TEMANGGUNG	332302	TEMBARAK	3323022005	KEMLOKO	0,8	0,65	0,533	0,6611	BERKEMBANG
33	JAWA TENGAH	3323	KABUPATEN TEMANGGUNG	332302	TEMBARAK	3323022006	GANDU	0,76	0,517	0,667	0,6478	BERKEMBANG
33	JAWA TENGAH	3323	KABUPATEN TEMANGGUNG	332302	TEMBARAK	3323022007	BOTOPUTIH	0,794	0,65	0,6	0,6814	BERKEMBANG
33	JAWA TENGAH	3323	KABUPATEN TEMANGGUNG	332302	TEMBARAK	3323022008	TAWANGSARI	0,806	0,65	0,667	0,7075	MAJU
33	JAWA TENGAH	3323	KABUPATEN TEMANGGUNG	332302	TEMBARAK	3323022009	GREGES	0,846	0,467	0,733	0,6819	BERKEMBANG
33	JAWA TENGAH	3323	KABUPATEN TEMANGGUNG	332302	TEMBARAK	3323022010	KRAJAN	0,771	0,517	0,8	0,696	BERKEMBANG
33	JAWA TENGAH	3323	KABUPATEN TEMANGGUNG	332302	TEMBARAK	3323022011	JRAGAN	0,731	0,567	0,8	0,6994	BERKEMBANG

33	JAWA TENGAH	3323	KABUPATEN TEMANGGUNG	332302	TEMBARAK	3323022012	DRONO	0,68	0,55	1	0,7433	MAJU
33	JAWA TENGAH	3323	KABUPATEN TEMANGGUNG	332302	TEMBARAK	3323022013	BANARAN	0,806	0,583	0,6	0,663	BERKEMBANG
33	JAWA TENGAH	3323	KABUPATEN TEMANGGUNG	332303	TEMANGGUNG	3323032011	JOHO	0,789	0,567	0,867	0,7406	MAJU
33	JAWA TENGAH	3323	KABUPATEN TEMANGGUNG	332303	TEMANGGUNG	3323032017	GUNTUR	0,8	0,583	0,933	0,7722	MAJU
33	JAWA TENGAH	3323	KABUPATEN TEMANGGUNG	332303	TEMANGGUNG	3323032019	LUNGGE	0,829	0,533	0,667	0,6762	BERKEMBANG
33	JAWA TENGAH	3323	KABUPATEN TEMANGGUNG	332303	TEMANGGUNG	3323032020	MUDAL	0,84	0,8	0,667	0,7689	MAJU
33	JAWA TENGAH	3323	KABUPATEN TEMANGGUNG	332303	TEMANGGUNG	3323032021	GILINGSARI	0,789	0,517	0,867	0,724	MAJU
33	JAWA TENGAH	3323	KABUPATEN TEMANGGUNG	332303	TEMANGGUNG	3323032024	NAMPIREJO	0,783	0,533	0,933	0,7498	MAJU
33	JAWA TENGAH	3323	KABUPATEN TEMANGGUNG	332304	PRINGSURAT	3323042001	PRINGSURAT	0,771	0,6	0,867	0,746	MAJU
33	JAWA TENGAH	3323	KABUPATEN TEMANGGUNG	332304	PRINGSURAT	3323042002	KEBUMEN	0,851	0,9	0,8	0,8505	MANDIRI
33	JAWA TENGAH	3323	KABUPATEN TEMANGGUNG	332304	PRINGSURAT	3323042003	SOROPADAN	0,766	0,617	0,733	0,7052	BERKEMBANG
33	JAWA TENGAH	3323	KABUPATEN TEMANGGUNG	332304	PRINGSURAT	3323042004	KUPEN	0,737	0,667	0,6	0,6679	BERKEMBANG
33	JAWA TENGAH	3323	KABUPATEN TEMANGGUNG	332304	PRINGSURAT	3323042005	KARANGWUNI	0,76	0,617	0,733	0,7033	BERKEMBANG
33	JAWA TENGAH	3323	KABUPATEN TEMANGGUNG	332304	PRINGSURAT	3323042006	GOWAK	0,823	0,567	0,8	0,7298	MAJU
33	JAWA TENGAH	3323	KABUPATEN TEMANGGUNG	332304	PRINGSURAT	3323042007	REJOSARI	0,84	0,65	1	0,83	MANDIRI
33	JAWA TENGAH	3323	KABUPATEN TEMANGGUNG	332304	PRINGSURAT	3323042008	NGIPIK	0,823	0,617	0,667	0,7021	BERKEMBANG
33	JAWA TENGAH	3323	KABUPATEN TEMANGGUNG	332304	PRINGSURAT	3323042009	PINGIT	0,869	0,883	0,8	0,8506	MANDIRI
33	JAWA TENGAH	3323	KABUPATEN TEMANGGUNG	332304	PRINGSURAT	3323042010	KLEPU	0,674	0,567	0,933	0,7248	MAJU
33	JAWA TENGAH	3323	KABUPATEN TEMANGGUNG	332304	PRINGSURAT	3323042011	SOBOREJO	0,783	0,533	0,867	0,7276	MAJU
33	JAWA TENGAH	3323	KABUPATEN TEMANGGUNG	332304	PRINGSURAT	3323042012	NGLOROG	0,794	0,583	0,8	0,7259	MAJU
33	JAWA TENGAH	3323	KABUPATEN TEMANGGUNG	332304	PRINGSURAT	3323042013	PAGERGUNUNG	0,783	0,633	0,6	0,6721	BERKEMBANG
33	JAWA TENGAH	3323	KABUPATEN TEMANGGUNG	332304	PRINGSURAT	3323042014	WONOKERSO	0,783	0,583	0,667	0,6776	BERKEMBANG
33	JAWA TENGAH	3323	KABUPATEN TEMANGGUNG	332305	KALORAN	3323052001	KALORAN	0,789	0,967	0,733	0,8295	MANDIRI
33	JAWA TENGAH	3323	KABUPATEN TEMANGGUNG	332305	KALORAN	3323052002	TLOGOWUNGU	0,846	0,733	0,8	0,793	MAJU
33	JAWA TENGAH	3323	KABUPATEN TEMANGGUNG	332305	KALORAN	3323052003	GANDON	0,783	0,683	0,667	0,711	MAJU
33	JAWA TENGAH	3323	KABUPATEN TEMANGGUNG	332305	KALORAN	3323052004	TLETER	0,749	0,6	0,867	0,7384	MAJU
33	JAWA TENGAH	3323	KABUPATEN TEMANGGUNG	332305	KALORAN	3323052005	GETAS	0,754	0,617	0,867	0,7459	MAJU
33	JAWA TENGAH	3323	KABUPATEN TEMANGGUNG	332305	KALORAN	3323052006	KALIMANGGIS	0,72	0,617	0,8	0,7122	MAJU
33	JAWA TENGAH	3323	KABUPATEN TEMANGGUNG	332305	KALORAN	3323052007	TEMPURAN	0,84	0,567	0,6	0,6689	BERKEMBANG

33	JAWA TENGAH	3323	KABUPATEN TEMANGGUNG	332305	KALORAN	3323052008	KEMIRI	0,817	0,617	0,667	0,7002	BERKEMBANG
33	JAWA TENGAH	3323	KABUPATEN TEMANGGUNG	332305	KALORAN	3323052009	GEBLOG	0,817	0,65	0,667	0,7113	MAJU
33	JAWA TENGAH	3323	KABUPATEN TEMANGGUNG	332305	KALORAN	3323052010	TEGOWANUH	0,726	0,8	0,667	0,7308	MAJU
33	JAWA TENGAH	3323	KABUPATEN TEMANGGUNG	332305	KALORAN	3323052011	KEBLUKAN	0,68	0,683	0,667	0,6767	BERKEMBANG
33	JAWA TENGAH	3323	KABUPATEN TEMANGGUNG	332305	KALORAN	3323052012	TEPUSEN	0,714	0,667	0,667	0,6825	BERKEMBANG
33	JAWA TENGAH	3323	KABUPATEN TEMANGGUNG	332305	KALORAN	3323052013	GANDULAN	0,737	0,617	0,867	0,7402	MAJU
33	JAWA TENGAH	3323	KABUPATEN TEMANGGUNG	332305	KALORAN	3323052014	KWARAKAN	0,771	0,6	0,6	0,6571	BERKEMBANG
33	JAWA TENGAH	3323	KABUPATEN TEMANGGUNG	332306	KANDANGAN	3323062001	KANDANGAN	0,794	0,917	0,867	0,8592	MANDIRI
33	JAWA TENGAH	3323	KABUPATEN TEMANGGUNG	332306	KANDANGAN	3323062002	BALEDU	0,817	0,533	0,8	0,7168	MAJU
33	JAWA TENGAH	3323	KABUPATEN TEMANGGUNG	332306	KANDANGAN	3323062003	CARUBAN	0,731	0,517	0,667	0,6383	BERKEMBANG
33	JAWA TENGAH	3323	KABUPATEN TEMANGGUNG	332306	KANDANGAN	3323062004	WADAS	0,703	0,533	0,667	0,6343	BERKEMBANG
33	JAWA TENGAH	3323	KABUPATEN TEMANGGUNG	332306	KANDANGAN	3323062005	SAMIRANAN	0,811	0,6	0,8	0,7371	MAJU
33	JAWA TENGAH	3323	KABUPATEN TEMANGGUNG	332306	KANDANGAN	3323062006	NGEMPLAK	0,851	0,75	0,8	0,8005	MAJU
33	JAWA TENGAH	3323	KABUPATEN TEMANGGUNG	332306	KANDANGAN	3323062007	KEMBANGSARI	0,823	0,567	0,6	0,6632	BERKEMBANG
33	JAWA TENGAH	3323	KABUPATEN TEMANGGUNG	332306	KANDANGAN	3323062008	GESING	0,783	0,6	0,6	0,661	BERKEMBANG
33	JAWA TENGAH	3323	KABUPATEN TEMANGGUNG	332306	KANDANGAN	3323062009	MARGOLELO	0,663	0,567	0,933	0,721	MAJU
33	JAWA TENGAH	3323	KABUPATEN TEMANGGUNG	332306	KANDANGAN	3323062010	BLIMBING	0,686	0,65	0,6	0,6452	BERKEMBANG
33	JAWA TENGAH	3323	KABUPATEN TEMANGGUNG	332306	KANDANGAN	3323062011	KEDUNGUMPUL	0,874	0,75	0,933	0,8525	MANDIRI
33	JAWA TENGAH	3323	KABUPATEN TEMANGGUNG	332306	KANDANGAN	3323062012	ROWO	0,703	0,683	0,867	0,751	MAJU
33	JAWA TENGAH	3323	KABUPATEN TEMANGGUNG	332306	KANDANGAN	3323062013	MALEBO	0,731	0,717	0,6	0,6827	BERKEMBANG
33	JAWA TENGAH	3323	KABUPATEN TEMANGGUNG	332306	KANDANGAN	3323062014	TLOGOPUCANG	0,789	0,583	0,933	0,7684	MAJU
33	JAWA TENGAH	3323	KABUPATEN TEMANGGUNG	332306	KANDANGAN	3323062015	KEDAWUNG	0,726	0,583	0,8	0,703	BERKEMBANG
33	JAWA TENGAH	3323	KABUPATEN TEMANGGUNG	332306	KANDANGAN	3323062016	BANJARSARI	0,737	0,567	1	0,7679	MAJU
33	JAWA TENGAH	3323	KABUPATEN TEMANGGUNG	332307	KEDU	3323072001	KEDU	0,874	0,917	0,6	0,797	MAJU
33	JAWA TENGAH	3323	KABUPATEN TEMANGGUNG	332307	KEDU	3323072002	CANDIMULYO	0,829	0,7	0,733	0,754	MAJU
33	JAWA TENGAH	3323	KABUPATEN TEMANGGUNG	332307	KEDU	3323072003	SALAMSARI	0,743	0,517	0,667	0,6421	BERKEMBANG
33	JAWA TENGAH	3323	KABUPATEN TEMANGGUNG	332307	KEDU	3323072004	DANUREJO	0,863	0,617	0,667	0,7154	MAJU
33	JAWA TENGAH	3323	KABUPATEN TEMANGGUNG	332307	KEDU	3323072005	MOJOTENGAH	0,88	0,75	0,6	0,7433	MAJU
33	JAWA TENGAH	3323	KABUPATEN TEMANGGUNG	332307	KEDU	3323072006	KARANGTEJO	0,777	0,567	0,667	0,6702	BERKEMBANG

33	JAWA TENGAH	3323	KABUPATEN TEMANGGUNG	332307	KEDU	3323072007	MERGOWATI	0,714	0,633	0,733	0,6937	BERKEMBANG
33	JAWA TENGAH	3323	KABUPATEN TEMANGGUNG	332307	KEDU	3323072008	KUTOANYAR	0,783	0,717	0,6	0,6998	BERKEMBANG
33	JAWA TENGAH	3323	KABUPATEN TEMANGGUNG	332307	KEDU	3323072009	KUNDISARI	0,731	0,667	0,8	0,7327	MAJU
33	JAWA TENGAH	3323	KABUPATEN TEMANGGUNG	332307	KEDU	3323072010	NGADIMULYO	0,829	0,583	0,6	0,6706	BERKEMBANG
33	JAWA TENGAH	3323	KABUPATEN TEMANGGUNG	332307	KEDU	3323072011	GONDANG WAYANG	0,789	0,55	0,667	0,6684	BERKEMBANG
33	JAWA TENGAH	3323	KABUPATEN TEMANGGUNG	332307	KEDU	3323072012	BOJONEGORO	0,766	0,65	0,667	0,6941	BERKEMBANG
33	JAWA TENGAH	3323	KABUPATEN TEMANGGUNG	332307	KEDU	3323072013	BANDUNGGEDE	0,817	0,583	0,6	0,6668	BERKEMBANG
33	JAWA TENGAH	3323	KABUPATEN TEMANGGUNG	332307	KEDU	3323072014	TEGALSARI	0,76	0,583	0,6	0,6478	BERKEMBANG
33	JAWA TENGAH	3323	KABUPATEN TEMANGGUNG	332308	PARAKAN	3323082002	CAMPURSALAM	0,8	0,583	0,667	0,6833	BERKEMBANG
33	JAWA TENGAH	3323	KABUPATEN TEMANGGUNG	332308	PARAKAN	3323082003	WANUTENGAH	0,857	0,867	0,667	0,7968	MAJU
33	JAWA TENGAH	3323	KABUPATEN TEMANGGUNG	332308	PARAKAN	3323082004	NGLONDONG	0,731	0,7	0,667	0,6994	BERKEMBANG
33	JAWA TENGAH	3323	KABUPATEN TEMANGGUNG	332308	PARAKAN	3323082005	BAGUSAN	0,731	0,45	0,933	0,7049	BERKEMBANG
33	JAWA TENGAH	3323	KABUPATEN TEMANGGUNG	332308	PARAKAN	3323082007	DANGKEL	0,857	0,667	0,6	0,7079	MAJU
33	JAWA TENGAH	3323	KABUPATEN TEMANGGUNG	332308	PARAKAN	3323082008	MANDISARI	0,903	0,65	0,6	0,7176	MAJU
33	JAWA TENGAH	3323	KABUPATEN TEMANGGUNG	332308	PARAKAN	3323082009	TEGALROSO	0,891	0,7	0,933	0,8416	MANDIRI
33	JAWA TENGAH	3323	KABUPATEN TEMANGGUNG	332308	PARAKAN	3323082010	TRAJI	0,846	0,717	1	0,8541	MANDIRI
33	JAWA TENGAH	3323	KABUPATEN TEMANGGUNG	332308	PARAKAN	3323082011	WATUKUMPUL	0,726	0,617	0,667	0,6697	BERKEMBANG
33	JAWA TENGAH	3323	KABUPATEN TEMANGGUNG	332308	PARAKAN	3323082012	RINGINANOM	0,783	0,55	0,733	0,6887	BERKEMBANG
33	JAWA TENGAH	3323	KABUPATEN TEMANGGUNG	332308	PARAKAN	3323082013	DEPOKHARJO	0,806	0,7	0,867	0,7908	MAJU
33	JAWA TENGAH	3323	KABUPATEN TEMANGGUNG	332308	PARAKAN	3323082014	CATURANOM	0,743	0,733	0,6	0,6921	BERKEMBANG
33	JAWA TENGAH	3323	KABUPATEN TEMANGGUNG	332308	PARAKAN	3323082015	GLAPANSARI	0,766	0,6	0,6	0,6552	BERKEMBANG
33	JAWA TENGAH	3323	KABUPATEN TEMANGGUNG	332308	PARAKAN	3323082016	SUNGGINGSARI	0,72	0,6	0,8	0,7067	BERKEMBANG
33	JAWA TENGAH	3323	KABUPATEN TEMANGGUNG	332309	NGADIREJO	3323092001	NGADIREJO	0,897	0,917	0,667	0,8268	MANDIRI
33	JAWA TENGAH	3323	KABUPATEN TEMANGGUNG	332309	NGADIREJO	3323092002	GONDANG WINANGUN	0,823	0,817	0,667	0,7687	MAJU
33	JAWA TENGAH	3323	KABUPATEN TEMANGGUNG	332309	NGADIREJO	3323092003	GANDU WETAN	0,823	0,65	0,733	0,7354	MAJU
33	JAWA TENGAH	3323	KABUPATEN TEMANGGUNG	332309	NGADIREJO	3323092004	NGAREN	0,771	0,867	0,533	0,7238	MAJU
33	JAWA TENGAH	3323	KABUPATEN TEMANGGUNG	332309	NGADIREJO	3323092005	MANGUNSARI	0,88	0,633	0,6	0,7044	BERKEMBANG
33	JAWA TENGAH	3323	KABUPATEN TEMANGGUNG	332309	NGADIREJO	3323092006	DLIMOYO	0,817	0,667	0,6	0,6946	BERKEMBANG
33	JAWA TENGAH	3323	KABUPATEN TEMANGGUNG	332309	NGADIREJO	3323092007	PURBOSARI	0,897	0,733	0,867	0,8324	MANDIRI

33	JAWA TENGAH	3323	KABUPATEN TEMANGGUNG	332309	NGADIREJO	3323092008	CAMPURSARI	0,731	0,517	0,667	0,6383	BERKEMBANG
33	JAWA TENGAH	3323	KABUPATEN TEMANGGUNG	332309	NGADIREJO	3323092009	TEGALREJO	0,771	0,7	0,6	0,6905	BERKEMBANG
33	JAWA TENGAH	3323	KABUPATEN TEMANGGUNG	332309	NGADIREJO	3323092010	GIRIPURNO	0,806	0,65	0,733	0,7297	MAJU
33	JAWA TENGAH	3323	KABUPATEN TEMANGGUNG	332309	NGADIREJO	3323092011	KATEKAN	0,777	0,6	0,8	0,7257	MAJU
33	JAWA TENGAH	3323	KABUPATEN TEMANGGUNG	332309	NGADIREJO	3323092012	BANJARSARI	0,817	0,617	0,867	0,7668	MAJU
33	JAWA TENGAH	3323	KABUPATEN TEMANGGUNG	332309	NGADIREJO	3323092013	MEDARI	0,731	0,567	0,667	0,6549	BERKEMBANG
33	JAWA TENGAH	3323	KABUPATEN TEMANGGUNG	332309	NGADIREJO	3323092014	KARANGGEDONG	0,823	0,75	0,733	0,7687	MAJU
33	JAWA TENGAH	3323	KABUPATEN TEMANGGUNG	332309	NGADIREJO	3323092015	MUNGGANGSARI	0,806	0,517	0,867	0,7297	MAJU
33	JAWA TENGAH	3323	KABUPATEN TEMANGGUNG	332309	NGADIREJO	3323092016	KATAAN	0,72	0,633	0,867	0,74	MAJU
33	JAWA TENGAH	3323	KABUPATEN TEMANGGUNG	332309	NGADIREJO	3323092017	PETIREJO	0,72	0,733	0,667	0,7067	BERKEMBANG
33	JAWA TENGAH	3323	KABUPATEN TEMANGGUNG	332309	NGADIREJO	3323092018	PRINGAPUS	0,8	0,45	0,733	0,6611	BERKEMBANG
33	JAWA TENGAH	3323	KABUPATEN TEMANGGUNG	332309	NGADIREJO	3323092020	GEJAGAN	0,806	0,533	0,933	0,7575	MAJU
33	JAWA TENGAH	3323	KABUPATEN TEMANGGUNG	332310	JUMO	3323102001	JUMO	0,823	0,817	0,933	0,8576	MANDIRI
33	JAWA TENGAH	3323	KABUPATEN TEMANGGUNG	332310	JUMO	3323102002	JAMUSAN	0,806	0,65	0,6	0,6852	BERKEMBANG
33	JAWA TENGAH	3323	KABUPATEN TEMANGGUNG	332310	JUMO	3323102003	KERTOSARI	0,834	0,583	0,867	0,7614	MAJU
33	JAWA TENGAH	3323	KABUPATEN TEMANGGUNG	332310	JUMO	3323102004	GIYONO	0,851	0,7	0,667	0,7394	MAJU
33	JAWA TENGAH	3323	KABUPATEN TEMANGGUNG	332310	JUMO	3323102005	GUNUNGEMPOL	0,823	0,667	0,667	0,7187	MAJU
33	JAWA TENGAH	3323	KABUPATEN TEMANGGUNG	332310	JUMO	3323102006	PADURESO	0,72	0,667	0,667	0,6844	BERKEMBANG
33	JAWA TENGAH	3323	KABUPATEN TEMANGGUNG	332310	JUMO	3323102007	BARANG	0,806	0,633	0,867	0,7686	MAJU
33	JAWA TENGAH	3323	KABUPATEN TEMANGGUNG	332310	JUMO	3323102008	JOMBOR	0,766	0,533	0,6	0,633	BERKEMBANG
33	JAWA TENGAH	3323	KABUPATEN TEMANGGUNG	332310	JUMO	3323102009	KETTANG	0,76	0,6	0,867	0,7422	MAJU
33	JAWA TENGAH	3323	KABUPATEN TEMANGGUNG	332310	JUMO	3323102010	MOROBONGO	0,8	0,533	0,667	0,6667	BERKEMBANG
33	JAWA TENGAH	3323	KABUPATEN TEMANGGUNG	332310	JUMO	3323102011	KARANGTEJO	0,829	0,467	0,667	0,654	BERKEMBANG
33	JAWA TENGAH	3323	KABUPATEN TEMANGGUNG	332310	JUMO	3323102012	SUKOMARTO	0,777	0,483	0,667	0,6424	BERKEMBANG
33	JAWA TENGAH	3323	KABUPATEN TEMANGGUNG	332310	JUMO	3323102013	GEDONGSARI	0,743	0,65	0,667	0,6865	BERKEMBANG
33	JAWA TENGAH	3323	KABUPATEN TEMANGGUNG	332311	TRETEP	3323112001	TRETEP	0,777	0,633	0,933	0,7813	MAJU
33	JAWA TENGAH	3323	KABUPATEN TEMANGGUNG	332311	TRETEP	3323112002	DONOROJO	0,72	0,533	0,867	0,7067	BERKEMBANG
33	JAWA TENGAH	3323	KABUPATEN TEMANGGUNG	332311	TRETEP	3323112003	NGLARANGAN	0,754	0,517	0,6	0,6237	BERKEMBANG
33	JAWA TENGAH	3323	KABUPATEN TEMANGGUNG	332311	TRETEP	3323112004	SIGEDONG	0,606	0,483	0,933	0,6741	BERKEMBANG

33	JAWA TENGAH	3323	KABUPATEN TEMANGGUNG	332311	TRETEP	3323112005	BONJOR	0,754	0,467	0,867	0,6959	BERKEMBANG
33	JAWA TENGAH	3323	KABUPATEN TEMANGGUNG	332311	TRETEP	3323112006	TEMPELSARI	0,583	0,517	0,933	0,6776	BERKEMBANG
33	JAWA TENGAH	3323	KABUPATEN TEMANGGUNG	332311	TRETEP	3323112007	CAMPUREJO	0,726	0,517	0,867	0,703	BERKEMBANG
33	JAWA TENGAH	3323	KABUPATEN TEMANGGUNG	332311	TRETEP	3323112008	BOJONG	0,674	0,55	0,6	0,6081	BERKEMBANG
33	JAWA TENGAH	3323	KABUPATEN TEMANGGUNG	332311	TRETEP	3323112009	BENDUNGAN	0,754	0,517	0,6	0,6237	BERKEMBANG
33	JAWA TENGAH	3323	KABUPATEN TEMANGGUNG	332311	TRETEP	3323112010	SIMPAR	0,714	0,45	0,933	0,6992	BERKEMBANG
33	JAWA TENGAH	3323	KABUPATEN TEMANGGUNG	332311	TRETEP	3323112011	TLOGO	0,777	0,483	0,667	0,6424	BERKEMBANG
33	JAWA TENGAH	3323	KABUPATEN TEMANGGUNG	332312	CANDIROTO	3323122001	CANDIROTO	0,937	1	0,6	0,8457	MANDIRI
33	JAWA TENGAH	3323	KABUPATEN TEMANGGUNG	332312	CANDIROTO	3323122002	LEMPUYANG	0,863	0,75	0,867	0,8265	MANDIRI
33	JAWA TENGAH	3323	KABUPATEN TEMANGGUNG	332312	CANDIROTO	3323122003	CANGGAL	0,703	0,7	0,6	0,6676	BERKEMBANG
33	JAWA TENGAH	3323	KABUPATEN TEMANGGUNG	332312	CANDIROTO	3323122004	KENTENGSAARI	0,771	0,517	0,933	0,7405	MAJU
33	JAWA TENGAH	3323	KABUPATEN TEMANGGUNG	332312	CANDIROTO	3323122005	NGABEYAN	0,829	0,733	0,867	0,8095	MAJU
33	JAWA TENGAH	3323	KABUPATEN TEMANGGUNG	332312	CANDIROTO	3323122006	BANTIR	0,789	0,783	0,867	0,8129	MAJU
33	JAWA TENGAH	3323	KABUPATEN TEMANGGUNG	332312	CANDIROTO	3323122007	KRAWITAN	0,823	0,683	0,8	0,7687	MAJU
33	JAWA TENGAH	3323	KABUPATEN TEMANGGUNG	332312	CANDIROTO	3323122008	MUNTUNG	0,863	0,683	0,867	0,8043	MAJU
33	JAWA TENGAH	3323	KABUPATEN TEMANGGUNG	332312	CANDIROTO	3323122009	BATURSARI	0,834	0,667	0,867	0,7892	MAJU
33	JAWA TENGAH	3323	KABUPATEN TEMANGGUNG	332312	CANDIROTO	3323122010	MENTO	0,783	0,6	0,933	0,7721	MAJU
33	JAWA TENGAH	3323	KABUPATEN TEMANGGUNG	332312	CANDIROTO	3323122011	MUNENG	0,823	0,517	0,933	0,7576	MAJU
33	JAWA TENGAH	3323	KABUPATEN TEMANGGUNG	332312	CANDIROTO	3323122012	PLOSOGADEN	0,846	0,667	0,733	0,7486	MAJU
33	JAWA TENGAH	3323	KABUPATEN TEMANGGUNG	332312	CANDIROTO	3323122013	SIDOHARJO	0,817	0,55	0,667	0,6779	BERKEMBANG
33	JAWA TENGAH	3323	KABUPATEN TEMANGGUNG	332312	CANDIROTO	3323122014	GUNUNGPAYUNG	0,749	0,567	0,867	0,7273	MAJU
33	JAWA TENGAH	3323	KABUPATEN TEMANGGUNG	332313	KRANGGAN	3323132002	BADRAN	0,68	0,867	0,6	0,7156	MAJU
33	JAWA TENGAH	3323	KABUPATEN TEMANGGUNG	332313	KRANGGAN	3323132003	BENGKAL	0,851	0,733	0,667	0,7505	MAJU
33	JAWA TENGAH	3323	KABUPATEN TEMANGGUNG	332313	KRANGGAN	3323132004	PARE	0,777	0,7	0,933	0,8035	MAJU
33	JAWA TENGAH	3323	KABUPATEN TEMANGGUNG	332313	KRANGGAN	3323132005	NGUWET	0,84	0,683	0,6	0,7078	MAJU
33	JAWA TENGAH	3323	KABUPATEN TEMANGGUNG	332313	KRANGGAN	3323132006	NGROPOH	0,794	0,533	0,933	0,7537	MAJU
33	JAWA TENGAH	3323	KABUPATEN TEMANGGUNG	332313	KRANGGAN	3323132007	PENDOWO	0,777	0,483	0,733	0,6646	BERKEMBANG
33	JAWA TENGAH	3323	KABUPATEN TEMANGGUNG	332313	KRANGGAN	3323132008	SANGGRAHAN	0,789	0,667	0,667	0,7073	MAJU
33	JAWA TENGAH	3323	KABUPATEN TEMANGGUNG	332313	KRANGGAN	3323132009	KLEPU	0,851	0,65	0,533	0,6783	BERKEMBANG

33	JAWA TENGAH	3323	KABUPATEN TEMANGGUNG	332313	KRANGGAN	3323132010	KEMLOKO	0,869	0,667	0,533	0,6895	BERKEMBANG
33	JAWA TENGAH	3323	KABUPATEN TEMANGGUNG	332313	KRANGGAN	3323132011	GENTAN	0,829	0,683	0,467	0,6595	BERKEMBANG
33	JAWA TENGAH	3323	KABUPATEN TEMANGGUNG	332313	KRANGGAN	3323132012	KRAMAT	0,806	0,55	0,533	0,6297	BERKEMBANG
33	JAWA TENGAH	3323	KABUPATEN TEMANGGUNG	332313	KRANGGAN	3323132013	PURWOSARI	0,84	0,667	0,6	0,7022	BERKEMBANG
33	JAWA TENGAH	3323	KABUPATEN TEMANGGUNG	332314	TLOGOMULYO	3323142001	TLOGOMULYO	0,874	0,733	0,6	0,7359	MAJU
33	JAWA TENGAH	3323	KABUPATEN TEMANGGUNG	332314	TLOGOMULYO	3323142002	CANDISARI	0,743	0,5	0,667	0,6365	BERKEMBANG
33	JAWA TENGAH	3323	KABUPATEN TEMANGGUNG	332314	TLOGOMULYO	3323142003	SRIWUNGU	0,737	0,567	0,667	0,6568	BERKEMBANG
33	JAWA TENGAH	3323	KABUPATEN TEMANGGUNG	332314	TLOGOMULYO	3323142004	LANGGENG	0,697	0,45	0,667	0,6046	BERKEMBANG
33	JAWA TENGAH	3323	KABUPATEN TEMANGGUNG	332314	TLOGOMULYO	3323142005	TANJUNGSARI	0,76	0,717	0,667	0,7144	MAJU
33	JAWA TENGAH	3323	KABUPATEN TEMANGGUNG	332314	TLOGOMULYO	3323142006	LOSARI	0,731	0,517	0,8	0,6827	BERKEMBANG
33	JAWA TENGAH	3323	KABUPATEN TEMANGGUNG	332314	TLOGOMULYO	3323142007	BALEREJO	0,703	0,633	0,667	0,6676	BERKEMBANG
33	JAWA TENGAH	3323	KABUPATEN TEMANGGUNG	332314	TLOGOMULYO	3323142008	KEROKAN	0,731	0,65	0,667	0,6827	BERKEMBANG
33	JAWA TENGAH	3323	KABUPATEN TEMANGGUNG	332314	TLOGOMULYO	3323142009	LEGOKSARI	0,691	0,6	0,867	0,7194	MAJU
33	JAWA TENGAH	3323	KABUPATEN TEMANGGUNG	332314	TLOGOMULYO	3323142010	TLILIR	0,783	0,633	0,6	0,6721	BERKEMBANG
33	JAWA TENGAH	3323	KABUPATEN TEMANGGUNG	332314	TLOGOMULYO	3323142011	GEDEGAN	0,68	0,583	0,8	0,6878	BERKEMBANG
33	JAWA TENGAH	3323	KABUPATEN TEMANGGUNG	332314	TLOGOMULYO	3323142012	PAGERSARI	0,731	0,6	0,6	0,6438	BERKEMBANG
33	JAWA TENGAH	3323	KABUPATEN TEMANGGUNG	332315	SELOPAMPANG	3323152001	SELOPAMPANG	0,851	0,883	0,867	0,8671	MANDIRI
33	JAWA TENGAH	3323	KABUPATEN TEMANGGUNG	332315	SELOPAMPANG	3323152002	TANGGULANOM	0,754	0,567	0,8	0,707	BERKEMBANG
33	JAWA TENGAH	3323	KABUPATEN TEMANGGUNG	332315	SELOPAMPANG	3323152003	JETIS	0,76	0,45	0,933	0,7144	MAJU
33	JAWA TENGAH	3323	KABUPATEN TEMANGGUNG	332315	SELOPAMPANG	3323152004	SALAMREJO	0,811	0,517	0,867	0,7316	MAJU
33	JAWA TENGAH	3323	KABUPATEN TEMANGGUNG	332315	SELOPAMPANG	3323152005	NGADITIRTO	0,806	0,617	0,667	0,6963	BERKEMBANG
33	JAWA TENGAH	3323	KABUPATEN TEMANGGUNG	332315	SELOPAMPANG	3323152006	BULAN	0,8	0,667	0,8	0,7556	MAJU
33	JAWA TENGAH	3323	KABUPATEN TEMANGGUNG	332315	SELOPAMPANG	3323152007	KACEPIT	0,811	0,667	0,667	0,7149	MAJU
33	JAWA TENGAH	3323	KABUPATEN TEMANGGUNG	332315	SELOPAMPANG	3323152008	GAMBASAN	0,794	0,667	0,667	0,7092	MAJU
33	JAWA TENGAH	3323	KABUPATEN TEMANGGUNG	332315	SELOPAMPANG	3323152009	BUMIAYU	0,811	0,617	0,667	0,6983	BERKEMBANG
33	JAWA TENGAH	3323	KABUPATEN TEMANGGUNG	332315	SELOPAMPANG	3323152010	KEBONAGUNG	0,731	0,65	0,667	0,6827	BERKEMBANG
33	JAWA TENGAH	3323	KABUPATEN TEMANGGUNG	332315	SELOPAMPANG	3323152011	BAGUSAN	0,794	0,567	0,667	0,6759	BERKEMBANG
33	JAWA TENGAH	3323	KABUPATEN TEMANGGUNG	332315	SELOPAMPANG	3323152012	PLUMBON	0,823	0,6	0,933	0,7854	MAJU
33	JAWA TENGAH	3323	KABUPATEN TEMANGGUNG	332316	BANSARI	3323162001	BANSARI	0,874	0,733	0,867	0,8248	MANDIRI

33	JAWA TENGAH	3323	KABUPATEN TEMANGGUNG	332316	BANSARI	3323162002	MOJOSARI	0,84	0,95	0,8	0,8633	MANDIRI
33	JAWA TENGAH	3323	KABUPATEN TEMANGGUNG	332316	BANSARI	3323162003	REJOSARI	0,8	0,817	0,933	0,85	MANDIRI
33	JAWA TENGAH	3323	KABUPATEN TEMANGGUNG	332316	BANSARI	3323162004	GUNUNGSARI	0,874	0,617	1	0,8303	MANDIRI
33	JAWA TENGAH	3323	KABUPATEN TEMANGGUNG	332316	BANSARI	3323162005	BALESARI	0,794	0,583	0,933	0,7703	MAJU
33	JAWA TENGAH	3323	KABUPATEN TEMANGGUNG	332316	BANSARI	3323162006	PURBOREJO	0,76	0,617	0,8	0,7256	MAJU
33	JAWA TENGAH	3323	KABUPATEN TEMANGGUNG	332316	BANSARI	3323162007	TLOGOWERO	0,789	0,533	1	0,774	MAJU
33	JAWA TENGAH	3323	KABUPATEN TEMANGGUNG	332316	BANSARI	3323162008	MRANGGEN KIDUL	0,72	0,633	1	0,7844	MAJU
33	JAWA TENGAH	3323	KABUPATEN TEMANGGUNG	332316	BANSARI	3323162009	MRANGGEN TENGAH	0,731	0,6	0,867	0,7327	MAJU
33	JAWA TENGAH	3323	KABUPATEN TEMANGGUNG	332316	BANSARI	3323162010	CANDISARI	0,874	0,617	0,933	0,8081	MAJU
33	JAWA TENGAH	3323	KABUPATEN TEMANGGUNG	332316	BANSARI	3323162011	CAMPURANOM	0,817	0,75	0,8	0,789	MAJU
33	JAWA TENGAH	3323	KABUPATEN TEMANGGUNG	332316	BANSARI	3323162012	GENTINGSARI	0,886	0,833	0,867	0,8619	MANDIRI
33	JAWA TENGAH	3323	KABUPATEN TEMANGGUNG	332316	BANSARI	3323162013	TANUREJO	0,817	0,7	0,933	0,8168	MANDIRI
33	JAWA TENGAH	3323	KABUPATEN TEMANGGUNG	332317	KLEDUNG	3323172001	KLEDUNG	0,714	0,75	0,933	0,7992	MAJU
33	JAWA TENGAH	3323	KABUPATEN TEMANGGUNG	332317	KLEDUNG	3323172002	KALIREJO	0,76	0,717	0,6	0,6922	BERKEMBANG
33	JAWA TENGAH	3323	KABUPATEN TEMANGGUNG	332317	KLEDUNG	3323172003	PAPONAN	0,771	0,8	0,533	0,7016	BERKEMBANG
33	JAWA TENGAH	3323	KABUPATEN TEMANGGUNG	332317	KLEDUNG	3323172004	JEKETRO	0,697	0,6	0,667	0,6546	BERKEMBANG
33	JAWA TENGAH	3323	KABUPATEN TEMANGGUNG	332317	KLEDUNG	3323172005	KWADUNGAN GUNUNG	0,783	0,683	0,667	0,711	MAJU
33	JAWA TENGAH	3323	KABUPATEN TEMANGGUNG	332317	KLEDUNG	3323172006	KWADUNGAN JURANG	0,777	0,733	0,6	0,7035	BERKEMBANG
33	JAWA TENGAH	3323	KABUPATEN TEMANGGUNG	332317	KLEDUNG	3323172007	TLAHAB	0,817	0,517	0,8	0,7113	MAJU
33	JAWA TENGAH	3323	KABUPATEN TEMANGGUNG	332317	KLEDUNG	3323172008	PETARANGAN	0,743	0,633	0,867	0,7476	MAJU
33	JAWA TENGAH	3323	KABUPATEN TEMANGGUNG	332317	KLEDUNG	3323172009	CANGGAL	0,771	0,717	1	0,8294	MANDIRI
33	JAWA TENGAH	3323	KABUPATEN TEMANGGUNG	332317	KLEDUNG	3323172010	JAMBU	0,714	0,633	0,933	0,7603	MAJU
33	JAWA TENGAH	3323	KABUPATEN TEMANGGUNG	332317	KLEDUNG	3323172011	KRUWISAN	0,754	0,583	0,667	0,6681	BERKEMBANG
33	JAWA TENGAH	3323	KABUPATEN TEMANGGUNG	332317	KLEDUNG	3323172012	BATURSARI	0,771	0,467	0,933	0,7238	MAJU
33	JAWA TENGAH	3323	KABUPATEN TEMANGGUNG	332317	KLEDUNG	3323172013	TUKSARI	0,726	0,7	0,667	0,6975	BERKEMBANG
33	JAWA TENGAH	3323	KABUPATEN TEMANGGUNG	332318	BEJEN	3323182001	BEJEN	0,874	0,817	0,867	0,8525	MANDIRI
33	JAWA TENGAH	3323	KABUPATEN TEMANGGUNG	332318	BEJEN	3323182002	BANJARSARI	0,771	0,55	0,667	0,6627	BERKEMBANG
33	JAWA TENGAH	3323	KABUPATEN TEMANGGUNG	332318	BEJEN	3323182003	JLEGONG	0,874	0,617	0,933	0,8081	MAJU
33	JAWA TENGAH	3323	KABUPATEN TEMANGGUNG	332318	BEJEN	3323182004	PRANGKOKAN	0,68	0,733	0,667	0,6933	BERKEMBANG

33	JAWA TENGAH	3323	KABUPATEN TEMANGGUNG	332318	BEJEN	3323182005	LOWUNGU	0,794	0,483	0,6	0,6259	BERKEMBANG
33	JAWA TENGAH	3323	KABUPATEN TEMANGGUNG	332318	BEJEN	3323182006	LARANGAN LUWOK	0,76	0,633	0,667	0,6867	BERKEMBANG
33	JAWA TENGAH	3323	KABUPATEN TEMANGGUNG	332318	BEJEN	3323182007	CONGKRANG	0,851	0,733	0,533	0,706	BERKEMBANG
33	JAWA TENGAH	3323	KABUPATEN TEMANGGUNG	332318	BEJEN	3323182008	KEBONDALEM	0,771	0,55	1	0,7738	MAJU
33	JAWA TENGAH	3323	KABUPATEN TEMANGGUNG	332318	BEJEN	3323182009	KEMUNING	0,8	0,6	0,667	0,6889	BERKEMBANG
33	JAWA TENGAH	3323	KABUPATEN TEMANGGUNG	332318	BEJEN	3323182010	SELOSABRANG	0,823	0,717	0,867	0,8021	MAJU
33	JAWA TENGAH	3323	KABUPATEN TEMANGGUNG	332318	BEJEN	3323182011	TANJUNGSARI	0,731	0,617	0,667	0,6716	BERKEMBANG
33	JAWA TENGAH	3323	KABUPATEN TEMANGGUNG	332318	BEJEN	3323182012	PETUNG	0,749	0,65	0,8	0,7329	MAJU
33	JAWA TENGAH	3323	KABUPATEN TEMANGGUNG	332318	BEJEN	3323182013	DUREN	0,789	0,65	0,667	0,7017	BERKEMBANG
33	JAWA TENGAH	3323	KABUPATEN TEMANGGUNG	332318	BEJEN	3323182014	NGALIYAN	0,749	0,75	0,4	0,6329	BERKEMBANG
33	JAWA TENGAH	3323	KABUPATEN TEMANGGUNG	332319	WONOBOYO	3323192001	WONOBOYO	0,789	0,633	0,667	0,6962	BERKEMBANG
33	JAWA TENGAH	3323	KABUPATEN TEMANGGUNG	332319	WONOBOYO	3323192002	PATEKEN	0,697	0,517	0,667	0,6268	BERKEMBANG
33	JAWA TENGAH	3323	KABUPATEN TEMANGGUNG	332319	WONOBOYO	3323192003	PITROSARI	0,76	0,567	0,6	0,6422	BERKEMBANG
33	JAWA TENGAH	3323	KABUPATEN TEMANGGUNG	332319	WONOBOYO	3323192004	PURWOSARI	0,726	0,533	0,667	0,6419	BERKEMBANG
33	JAWA TENGAH	3323	KABUPATEN TEMANGGUNG	332319	WONOBOYO	3323192005	KEBONSARI	0,817	0,767	0,667	0,7502	MAJU
33	JAWA TENGAH	3323	KABUPATEN TEMANGGUNG	332319	WONOBOYO	3323192006	SEMEN	0,823	0,583	0,667	0,691	BERKEMBANG
33	JAWA TENGAH	3323	KABUPATEN TEMANGGUNG	332319	WONOBOYO	3323192007	TENING	0,806	0,633	0,6	0,6797	BERKEMBANG
33	JAWA TENGAH	3323	KABUPATEN TEMANGGUNG	332319	WONOBOYO	3323192008	WONOCOYO	0,829	0,583	0,667	0,6929	BERKEMBANG
33	JAWA TENGAH	3323	KABUPATEN TEMANGGUNG	332319	WONOBOYO	3323192009	PESANTREN	0,714	0,583	0,667	0,6548	BERKEMBANG
33	JAWA TENGAH	3323	KABUPATEN TEMANGGUNG	332319	WONOBOYO	3323192010	REJOSARI	0,72	0,55	0,667	0,6456	BERKEMBANG
33	JAWA TENGAH	3323	KABUPATEN TEMANGGUNG	332319	WONOBOYO	3323192011	TAWANGSARI	0,737	0,667	0,667	0,6902	BERKEMBANG
33	JAWA TENGAH	3323	KABUPATEN TEMANGGUNG	332319	WONOBOYO	3323192012	CEMORO	0,823	0,667	0,6	0,6965	BERKEMBANG
33	JAWA TENGAH	3323	KABUPATEN TEMANGGUNG	332319	WONOBOYO	3323192013	WATES	0,789	0,55	0,8	0,7129	MAJU
33	JAWA TENGAH	3323	KABUPATEN TEMANGGUNG	332320	GEMAWANG	3323202001	GEMAWANG	0,794	0,667	0,667	0,7092	MAJU
33	JAWA TENGAH	3323	KABUPATEN TEMANGGUNG	332320	GEMAWANG	3323202002	MUNCAR	0,789	0,6	0,533	0,6406	BERKEMBANG
33	JAWA TENGAH	3323	KABUPATEN TEMANGGUNG	332320	GEMAWANG	3323202003	KEMIRIOMBO	0,651	0,483	0,667	0,6005	BERKEMBANG
33	JAWA TENGAH	3323	KABUPATEN TEMANGGUNG	332320	GEMAWANG	3323202004	NGADISEPI	0,691	0,567	0,8	0,686	BERKEMBANG
33	JAWA TENGAH	3323	KABUPATEN TEMANGGUNG	332320	GEMAWANG	3323202005	KREMPONG	0,663	0,517	0,8	0,6598	BERKEMBANG
33	JAWA TENGAH	3323	KABUPATEN TEMANGGUNG	332320	GEMAWANG	3323202006	SUCEN	0,869	0,467	0,867	0,734	MAJU

33	JAWA TENGAH	3323	KABUPATEN TEMANGGUNG	332320	GEMAWANG	3323202007	KARANGSENENG	0,691	0,45	0,667	0,6027	BERKEMBANG
33	JAWA TENGAH	3323	KABUPATEN TEMANGGUNG	332320	GEMAWANG	3323202008	BANARAN	0,777	0,5	0,8	0,6924	BERKEMBANG
33	JAWA TENGAH	3323	KABUPATEN TEMANGGUNG	332320	GEMAWANG	3323202009	KALIBANGER	0,8	0,567	0,667	0,6778	BERKEMBANG
33	JAWA TENGAH	3323	KABUPATEN TEMANGGUNG	332320	GEMAWANG	3323202010	JAMBON	0,743	0,733	0,6	0,6921	BERKEMBANG

Jumlah kampung KB yang telah dicanangkan sejak Tahun 2016 sampai Tahun 2020 adalah sebagai berikut :

Tabel 2.31
Data kampung KB
KABUPATEN TEMANGGUNG

NO	LOKASI			PENCANANGAN	STATUS IDM
	KECAMATAN	DUSUN	RW- DESA/KEL	TANGGAL	
1	2	3	4	5	5
1	Bansari	Dusun Mranggen RW 01	Desa Mranggen Kidul	21/03/2016	Maju
2	Bansari	Dusun Tegalrukem	Desa Campuranom	31/07/2017	Maju
3	Bansari	Dusun Sempon	Desa Rejosari	15/11/2018	Mandiri
4	Bejen	Dusun Kemuning	Desa Kemuning	17/02/2016	Berkembang
5	Bejen	Dusun Selosabrang	Desa Selosabrang	25/07/2017	Maju
6	Bejen	Dusun Kecer	Desa Lowungu	26/09/2018	Berkembang
7	Bejen	Dusun Krajan,	Desa Ngaliyan	02/10/2019	Berkembang
8	Bulu	Dusun Wonotirto	Desa Wonotirto	23/02/2016	Berkembang
9	Bulu	Dusun Dukuh	Desa Wonosari	27/04/2017	Maju
10	Bulu	Dusun Krasak	Desa Tegalrejo	29/08/2018	Maju
11	Candirototo	Dusun Ngabeyan	Desa Ngabeyan	29/03/2016	Maju
12	Candirototo	Dusun Muntung	Desa Muntung	03/05/2017	Maju
13	Candirototo	Dusun Sritanjung	Desa Sidoharjo	08/05/2018	Berkembang
14	Candirototo	Dusun Krecek	Desa Batur Sari Kec. Candirototo	22/08/2019	Maju
15	Gemawang	Dusun Dermonganti	Desa Gemawang	11/01/2016	Maju
16	Gemawang	Dusun Kemiriombo	Desa Kemiriombo	15/05/2017	Berkembang
17	Gemawang	Dusun Kalibanger	Desa Kalibanger	11/08/2018	Berkembang
18	Jumo	Dusun Kali Salam	Desa Ketitang	27/02/2016	Maju
19	Jumo	Dusun Lempong	Desa Karangtejo	09/08/2017	Berkembang
20	Jumo	Dusun Sukosarono	Desa Jombor	20/08/2018	Berkembang
21	Kaloran	Dusun Mlondang RW 06	Desa Gandon	24/02/2016	Maju
22	Kaloran	Dusun Jangkungan	Desa Kemiri	27/04/2017	Berkembang
23	Kaloran	Dusun Jetis	Desa Geblog	13/09/2018	Maju
24	Kandangan	Dusun Sodong RW 08	Desa Gesing	01/03/2016	Berkembang
25	Kandangan	Dusun Baledu	Desa Baledu	01/08/2017	Maju
26	Kandangan	Dusun Gedongan	Desa Ngemplak	30/10/2018	Maju
27	Kedu	Dusun Wolodono	Desa Karangtejo	29/02/2016	Berkembang
28	Kedu	Dusun kundisari RW 2	Desa Kundisari	03/08/2017	Maju
29	Kedu	Dusun Bringin	Desa Tegalsari Kec. Kedu	19/11/2018	Berkembang
30	Kedu	Dusun Bandunggede	Desa Bandunggede	08/04/2019	Berkembang
31	Kledung	Dusun Mayongan	Desa Jeketro	30/03/2016	Berkembang

32	Kledung	Dusun sanggrahan	Desa Kalirejo	30/08/2017	Berkembang
33	Kledung	Rw. 1	Desa Kruwisan	16/11/2018	Berkembang
34	Kranggan	Dusun Ngabean Paingan	Desa Kemloko	23/01/2016	Berkembang
35	Kranggan	Dusun Kramat	Desa Kramat	10/05/2017	Berkembang
36	Kranggan	Dusun Getasan (dana mandiri)	Desa Ngropoh	14/11/2018	maju
37	Kranggan	Dusun Klepu	Desa Klepu	21/11/2018	Berkembang
38	Kranggan	Dusun Purwosari II	Desa Purwosari	04/04/2019	Berkembang
39	Ngadirejo	Dusun Karangrejo	Desa Gondang Winangun	28/01/2016	Maju
40	Ngadirejo	Dusun Butuh	Desa Banjarsari	26/05/2017	Maju
41	Ngadirejo	Desa Mungangsari	Desa Mungungsari	09/11/2018	Berkembang
42	Parakan	Dusun Gamblok	Desa Traji	27/02/2016	Mandiri
43	Parakan	Dusun Gamblok	Desa Glapansari	13/07/2017	Berkembang
44	Parakan	Dusun Pringlimit	Desa Bagusari	31/07/2018	Berkembang
45	Pringsurat	Dusun Pondoh	Desa Rejosari	24/02/2016	Mandiri
46	Pringsurat	Dusun Krajan	Desa Soborejo	26/04/2017	Maju
47	Pringsurat	Dusun Krajan	Desa Pagergunung	10/10/2018	Berkembang
48	Selopampang	Dusun Ganjuran RW 03	Desa Bulan	17/02/2016	Maju
49	Selopampang	Dusun Jetis 2	Desa Jetis	21/08/2017	Maju
50	Selopampang	Dusun Salam Wetan	Desa Salam Rejo	28/11/2018	Maju
51	Temanggung	Lingk Jampiroso	Kelurahan Jampiroso	23/05/2017	-
52	Temanggung	Dusun Gender RW 02	Kelurahan Walitelon Utara	28/01/2016	-
53	Tembarak	Dusun Genayan RW 01	Desa Tawang Sari	23/01/2016	Maju
54	Tembarak	Dusun Menggoro	Desa Menggoro	04/05/2017	Mandiri
55	Tembarak	Dusun Kuwaton	Desa Purwodadi	04/10/2018	Berkembang
56	Tlogomulyo	Dusun Kwadakan	Desa Kerokan	23/10/2017	Berkembang
57	Tlogomulyo	Dusun Talun	Desa Pagersari	10/07/2018	Berkembang
58	Tlogomulyo	Dusun Balong	Desa Langgeng	14/01/2016	Berkembang
59	Tretep	Dusun Sigedong	Desa Sigedong	13/01/2016	Berkembang
60	Tretep	Dusun Sekidang	Desa Tempelsari	27/04/2017	Berkembang
61	Tretep	Dusun Bojong	Desa Bojong	29/10/2018	Berkembang
62	Wonobojo	Dsn Kleseman	Desa Wonobojo	26/01/2016	Berkembang
63	Wonobojo	Dusun Wanasari 2	Desa Tening	18/05/2017	Berkembang
64	Wonobojo	Dusun krajan	Desa Pitrosari	18/09/2018	Berkembang
65	Bulu	Dusun Reban	Desa Malangsari	26/8/2019	Maju
66	Gemawang	Dusun jambon	jambon	2020	Berkembang
67	Bansari	Tlagawero	Tlagawera	2023	Maju

Dari jumlah 65 desa dan 2 Kelurahan yang telah dicanangkan kampung KB, sesuai kategori Indek Desa Membangun, terdiri dari

Desa Mandiri sebanyak 4 desa

- Desa Maju sebanyak 24 desa
- Desa Berkembang sebanyak 37

Tabel 2.32
Presentase kampung KB yang memenuhi IDM Kabupaten Temanggung
Tahun 2023 s.d 2024 Triwulan I

NO	URAIAN	TAHUN	
		2023	2024
1	Jumlah kampung KB	67	68
2	Jumlah desa berkembang dan mandiri	129	129
3	Persentase	51,9	52,71

- Dari seluruh jumlah desa di kabupaten Temanggung yang sudah ada kampung KB nya sebanyak 66 Desa, dari 66 desa kampung KB sebagian besauk kriteria desa berkembang sebanyak 54 desa, desa tertinggal sudah tidak ada, Desa maju sebanyak 8 Desa, Desa mandiri 2 Desa dan kampung KB yang ada di Kelurahan ada 2 Kelurahan. Persentase jumlah kampung KB di desa IDM terdiri dari 3.03 % di Desa mandiri, 81.82% di Desa Berkembang dan 12.12 % di desa maju.

Sesuai acuan dan tujuan dari pembentukan kampung KB, diprioritaskan di desa yang sangat tertinggal dan baru berkembang, agar menjadi desa yang maju dan mandiri. Maka dari tabel diatas persentase desa kampung KB adalah dari jumlah kampung KB yang terbentuk dibandingkan desa IDM dengan kriteria tertinggal dan berkembang yaitu sebesar 33,35%. Jumlah tersebut merupakan total pengembangan keseluruhan kampung KB yang ada di Temanggung sejak Tahun 2016 hingga 2019. Dan untuk selanjutnya kegiatan kampung KB ini untuk kegiatan pengembangan dan pemantapan kampung KB yang sudah dicanangkan, untuk pencaanangan kampung KB selanjutnya diarahkan dengan menggunakan dana desa yang ada dan bersifat mandiri

Faktor Penghambat Kampung KB

1. Belum adanya Perbup kampung KB
2. Kurang nya Sosialisasi pengembangan kampung KB pada lintas sektor , OPD.
3. Tidak adanya dana APBN untuk pembentukan kampung KB
4. Kurangnya koordinasi di lini lapangan, dari PKB, Desa, pokja kampung KB , linsek kec dan masyarakat
5. Belum semua pokja kampung KB mendapatkan pelatihan
6. Belum semua desa kampung KB mau mengembangkan
7. Kurangnya sosialisasi pada masyarakat tentang pengembangan kampung KB

Faktor Pendorong dalam Kampung KB

1. Adanya potensi kader di kampung Kb yg bisa di berdayakan
2. Adanya dana desa yg bisa di anggarkan untuk pengembangan kampung KB
3. Adanya dukungan dari masyarakat
4. Adanya dukungan dari stakeholder, toma, toga
5. Adanya Tim Pengembangan kampung KB kabupaten

Rencana Tindak Lanjut Kampung KB

1. Meningkatkan frekuensi advokasi dan KIE bagi lintas sektor
2. Mengadakan Sosialisasi tentang Pengembangan kampung KB pada pokja kampung kb, linsek, masyarakat.
3. Mengadakan pelatihan bagi pokja kampung KB
4. Meningkatkan kuantitas dan kualitas pembinaan di kampung KB
5. Mengadakan Monev kampung

4. Pembangunan Keluarga (IPK/i Bangga)

Pembangunan Keluarga bertujuan untuk meningkatkan kualitas keluarga agar dapat timbul rasa aman, tenteram, dan harapan masa depan yang lebih baik dalam mewujudkan kesejahteraan lahir dan kebahagiaan batin. Diperlukan adanya sebuah ukuran untuk mengukur keberhasilan dalam upaya pembangunan kualitas keluarga tersebut, yaitu dengan Indeks Pembangunan Keluarga atau I Bangga.

Adapun Indeks Pembangunan Keluarga adalah: pengukuran kualitas keluarga yang ditunjukkan melalui ketentraman, kemandirian, dan kebahagiaan keluarga, salah satu yang dihasilkan oleh IBangga adalah terpotretnya gambaran akan peran dan fungsi keluarga.

Rumus Indeks Pembangunan Keluarga menggunakan pendekatan dimensi yang dibentuk dari 17 VarLabel, 3 dimensi yang ditentukan mencakup :

1. Dimensi Ketentraman
2. Dimensi Kemandirian
3. Dimensi Kebahagiaan

Setelah semua nilai – nilainya distandarisasi dengan menggunakan persamaan diatas, selanjutnya menghitung nilai komposifmading masing dimensi dengan menggunakan persamaan berikut :

$$D_i = \frac{1}{n} \sum_{j=1}^n x_j$$

Rata rata aritmatika

Langkah terakhir adalah menghitung nilai indeks Pembangunan Keluarga dengan menggunakan rata-rata :

$$IBangga = \frac{1}{3} \sum_{i=1}^3 D_i$$

Indek Pembangunan Keluarga/iBangga Kabupaten Temanggung pada Tahun 2022, sebesar 58,49 perhitungan ini dilakukan oleh BKKBN, dengan menggunakan dasar PK22 atau pendataan Tahun 2022, yang dipublikasikan pada Tahun 2023 angka tersebut diukur berdasarkan perhitungan dari 3 dimensi yaitu :

1. Dimensi Ketemtraman dengan nilai 61,82
2. Dimensi Kemandirian 54,29 ,dan
3. Dimensi Kebahagiaan 58,45

Perhitungan IPK ini berdasarkan perhitungan BKKBN Pada Tahun 2022 yang dipublikasikan pada Tahun 2023. Capaian kabupaten Temanggung jika dibandingkan Jawa Tengah masih lebih tinggi dari Jawa Tengah sebesar 58,16. Dan Nasional sebesar 56,07 %

2.3 Isu-isu penting penyelenggaraan tugas dan fungsi DPPPAPPKB

Berdasarkan pada pencapaian kinerja pelayanan DPPPAPPKB dimana terdapat indikator yang sudah mencapai target namun disatu sisi masih ada indikator yang belum mencapai target serta berlakunya Undang-Undang Nomor 3 Tahun 2014 tentang Pemerintahan Daerah, maka dapat dirumuskan beberapa isu penting yang berhubungan dengan penyelenggaraan tugas dan fungsi DPPPAPPKB sebagaimana berikut:

2.4 Tingkat kinerja DPPPAPPKB

Dari 20 indikator terdapat 1 indikator yang belum mencapai target 100 %, antara lain:

- A. Indikator Persentase keberhasilan pemakaian kontrasepsi jangka panjang. Hal ini disebabkan adanya faktor faktor penghambat antara lain :
- Wilayah tertentu cenderung ke KB mandiri / non MKJP: Tretep. Wonobojo, Kledung, Bansari, Tembarak;
 - Masih adanya bidan yang mempromosikan alat kontrasepsi Suntik dibandingkan dengan MKJP;
 - PUS yang menikah diusia dini belum siap untuk ber KB;
 - Masih adanya PUS yang trauma menggunakan alat kontrasepsi MKJP, karena efek dari Rumor penggunaannya;
 - Karena pasangannya bekerja diluar daerah sehingga tidak mau ber KB.

2.5 Permasalahan dan hambatan yang dihadapi dalam penyelenggaraan tugas dan fungsi DPPAPPKB

a. Bidang Pembedayaan Perempuan dan Perlindungan anak

1. Belum Optimalnya Jejaring Lembaga Pengelola dalam penanganan kasus kekerasan terhadap perempuan dan anak;
2. Belum tersedianya data pilah gender sebagai dasar penyusunan anggaran responsif Gender;

b. Bidang Pengeloan Pelayanan dan Pembinaan Keluarga Berencana

1. Masih rendahnya PUS yang menggunakan alat kontrasepsi MKJP;
2. Masih rendahnya komitmen pelaksana kegiatan pelayanan KB;

c. Bidang Pengendalian Penduduk dan Peningkatan Keluarga Sejahtera

1. Masih tingginya PUS dibawah umur 20 Tahun;
2. Rendahnya keluarga mengikuti kelompok kegiatan (BKB, BKR, PIK-R, BKL, UPPKA).

2.6 Review terhadap rancangan awal RKPD

Review atau telaah terhadap rancangan awal RKPD adalah dilakukan dengan membandingkan rancangan awal RKPD dengan hasil analisis kebutuhan. Proses perbandingan tersebut meliputi perbandingan program, kegiatan, lokasi kegiatan, target, dan pagu anggaran yang disediakan di rancangan awal RKPD.

Secara umum, hasil telaah terhadap rancangan awal RKPD adalah sebagaimana berikut:

1. Terdapat penambahan penambahan anggaran dalam rangka percepatan penurunan angka stunting di Kabupaten Temanggung, yaitu kegiatan kampanye jo kawin bocah dan sosialisasi Pendewasaan Perkawinan , yang meliputi sub kegiatan:
 - a. Penyediaan Layanan Peningkatan Kualitas Hidup Anak Kewenangan Kabupaten/Kota
 - b. Pendayagunaan Mitra Kerja dan Organisasi Kemasyarakatan dalam Penggerakan Operasional Pembinaan Program Ketahanan dan Kesejahteraan Keluarga (BKB, BKR, BKL, PPPKS, PIK-R dan Pemberdayaan Ekonomi Keluarga/UPPKS).

Adapun hasil telaah terhadap rancangan awal RKPD per program dan per kegiatan adalah sebagaimana table 2.33 berikut:

Tabel 2.33

Review terhadap Rancangan awal RKPD Tahun 2025

RANCANGAN AWAL RKPD 2025						
No	Urusan/ Bidang Urusan Pemerintahan Daerah, dan Program/ Kegiatan	Lokasi	Indikator Kinerja Program/ Kegiatan	Target Kinerja	Satuan	Pagu Indikatif
1	2	3	4	5	6	7
1	URUSAN PENUNJANG PERANGKAT DAERAH					
A.	PROGRAM PENUNJANG URUSAN PEMERINTAHAN DAERAH KABUPATEN/KOTA					
	Administrasi Keuangan Perangkat Daerah					
1	Penyediaan Gaji dan Tunjangan ASN	DPPPAPPKB Kabupaten Temanggung	Tersedianya Gaji dan Tunjangan ASN	14	bulan	3.615.772.671
	Administrasi Umum Perangkat Daerah					
1	Penyediaan Komponen Instalasi Listrik/Penerangan Bangunan Kantor	DPPPAPPKB Kabupaten Temanggung	Tersedianya Komponen Instalasi Listrik/Penerangan Bangunan Kantor	12	bulan	2.000.000
3	Penyediaan Bahan Logistik Kantor	DPPPAPPKB Kabupaten Temanggung	Tersedianya Bahan Logistik Kantor	12	Laporan	11.000.000
4	Penyediaan Barang Cetak dan Penggandaan	DPPPAPPKB Kabupaten Temanggung	Tersedianya Barang Cetak dan Penggandaan	12	Laporan	7.000.000
5	Fasilitasi Kunjungan Tamu	DPPPAPPKB Kabupaten Temanggung	Terlaksananya Fasilitasi Kunjungan Tamu	12	laporan	12.000.000
6	Penyelenggaraan Rapat Koordinasi dan	DPPPAPPKB Kabupaten Temanggung	"Terlaksananya Penyelenggaraan Rapat	12	Laporan	30.000.000

HASIL ANALISIS KEBUTUHAN						
No	Urusan/ Bidang Urusan Pemerintahan Daerah, dan Program/ Kegiatan	Lokasi	Indikator Kinerja Program/ Kegiatan	Target Kinerja	Satuan	Kebu D
1	2	3	4	5	6	
1	URUSAN PENUNJANG PERANGKAT DAERAH					
A.	PROGRAM PENUNJANG URUSAN PEMERINTAHAN DAERAH KABUPATEN/KOTA					
	Administrasi Keuangan Perangkat Daerah					
1.	Penyediaan Gaji dan Tunjangan ASN	DPPPAPPKB Kabupaten Temanggung	Tersedianya Gaji dan Tunjangan ASN	14	bulan	3.615
	Administrasi Umum Perangkat Daerah					
1	Penyediaan Komponen Instalasi Listrik/Penerangan Bangunan Kantor	DPPPAPPKB Kabupaten Temanggung	Tersedianya Komponen Instalasi Listrik/Penerangan Bangunan Kantor	12	bulan	2
3	Penyediaan Bahan Logistik Kantor	DPPPAPPKB Kabupaten Temanggung	Tersedianya Bahan Logistik Kantor	12	Laporan	11
4	Penyediaan Barang Cetak dan Penggandaan	DPPPAPPKB Kabupaten Temanggung	Tersedianya Barang Cetak dan Penggandaan	12	Laporan	7
5	Fasilitasi Kunjungan Tamu	DPPPAPPKB Kabupaten Temanggung	Terlaksananya Fasilitasi Kunjungan Tamu	12	laporan	13
6	Penyelenggaraan Rapat Koordinasi dan Konsultasi SKPD	DPPPAPPKB Kabupaten Temanggung	"Terlaksananya Penyelenggaraan Rapat	12	Laporan	50

RANCANGAN AWAL RKPD 2025						
No	Urusan/ Bidang Urusan Pemerintahan Daerah, dan Program/ Kegiatan	Lokasi	Indikator Kinerja Program/ Kegiatan	Target Kinerja	Satuan	Pagu Indikatif
1	2	3	4	5	6	7
	Konsultasi SKPD					
Penyediaan Jasa Penunjang Urusan Pemerintahan Daerah						
1	Penyediaan Jasa Surat Menyurat	DPPPAPPKB Kabupaten Temanggung	Terlaksananya Penyediaan Jasa Surat Menyurat	12	laporan	7.000.000
2	Penyediaan Jasa Komunikasi, Sumber Daya Air dan Listrik	DPPPAPPKB Kabupaten Temanggung	Tersedianya Jasa Komunikasi, Sumber Daya Air dan Listrik	12	laporan	32.500.000
3	Penyediaan Jasa Peralatan dan Perlengkapan Kantor	DPPPAPPKB Kabupaten Temanggung	"Tersedianya Jasa Peralatan dan Perlengkapan	12	laporan	6.000.000
4	Penyediaan Jasa Pelayanan Umum Kantor	DPPPAPPKB Kabupaten Temanggung	Tersedianya Jasa Pelayanan Umum Kantor	12	laporan	776.228.800
Pemeliharaan Barang Milik Daerah Penunjang Urusan Pemerintahan Daerah						
1	Penyediaan Jasa Pemeliharaan, Biaya Pemeliharaan dan Pajak Kendaraan Perorangan Dinas atau Kendaraan Dinas Jabatan	DPPPAPPKB Kabupaten Temanggung	Tersedianya Jasa Pemeliharaan, Biaya Pemeliharaan dan Pajak Kendaraan Perorangan Dinas atau Kendaraan Dinas Jabatan	12	laporan	15.000.000
	Penyediaan Jasa Pemeliharaan, Biaya Pemeliharaan, Pajak, dan Perizinan Kendaraan Dinas Operasional atau Lapangan	DPPPAPPKB Kabupaten Temanggung	Tersedianya Jasa Pemeliharaan, Biaya Pemeliharaan, Pajak dan Perizinan Kendaraan Dinas Operasional atau Lapangan	12	laporan	35.900.000

HASIL ANALISIS KEBUTUHAN						
No	Urusan/ Bidang Urusan Pemerintahan Daerah, dan Program/ Kegiatan	Lokasi	Indikator Kinerja Program/ Kegiatan	Target Kinerja	Satuan	Kebutuhan
1	2	3	4	5	6	7
Penyediaan Jasa Penunjang Urusan Pemerintahan Daerah						
1	Penyediaan Jasa Surat Menyurat	DPPPAPPKB Kabupaten Temanggung	Terlaksananya Penyediaan Jasa Surat Menyurat	12	laporan	8
2	Penyediaan Jasa Komunikasi, Sumber Daya Air dan Listrik	DPPPAPPKB Kabupaten Temanggung	Tersedianya Jasa Komunikasi, Sumber Daya Air dan Listrik	12	laporan	35
3	Penyediaan Jasa Peralatan dan Perlengkapan Kantor	DPPPAPPKB Kabupaten Temanggung	"Tersedianya Jasa Peralatan dan Perlengkapan	12	laporan	7
4	Penyediaan Jasa Pelayanan Umum Kantor	DPPPAPPKB Kabupaten Temanggung	Tersedianya Jasa Pelayanan Umum Kantor	12	laporan	777
Pemeliharaan Barang Milik Daerah Penunjang Urusan Pemerintahan Daerah						
1	Penyediaan Jasa Pemeliharaan, Biaya Pemeliharaan dan Pajak Kendaraan Perorangan Dinas atau Kendaraan Dinas Jabatan	DPPPAPPKB Kabupaten Temanggung	Tersedianya Jasa Pemeliharaan, Biaya Pemeliharaan dan Pajak Kendaraan Perorangan Dinas atau Kendaraan Dinas Jabatan	12	laporan	15
	Penyediaan Jasa Pemeliharaan, Biaya Pemeliharaan, Pajak, dan Perizinan Kendaraan Dinas Operasional atau Lapangan	DPPPAPPKB Kabupaten Temanggung	Tersedianya Jasa Pemeliharaan, Biaya Pemeliharaan, Pajak dan Perizinan Kendaraan Dinas Operasional atau Lapangan	12	laporan	35

RANCANGAN AWAL RKPD 2025						
No	Urusan/ Bidang Urusan Pemerintahan Daerah, dan Program/ Kegiatan	Lokasi	Indikator Kinerja Program/ Kegiatan	Target Kinerja	Satuan	Pagu Indikatif
1	2	3	4	5	6	7
	Pemeliharaan/Rehabilitasi Gedung Kantor dan Bangunan Lainnya	DPPPAPPKB Kabupaten Temanggung	"Tersedianya Jasa Pemeliharaan, Biaya	12	laporan	20.000.000
	Pemeliharaan/Rehabilitasi Sarana dan Prasarana Gedung Kantor atau Bangunan Lainnya	DPPPAPPKB Kabupaten Temanggung	"Tersedianya Jasa Pemeliharaan, Biaya	12	laporan	5.000.000
URUSAN PEMERINTAHAN BIDANG PEMBERDAYAAN PEREMPUAN DAN PERLINDUNGAN ANAK						
PROGRAM PENGARUSUTAMAAN GENDER DAN PEMBERDAYAAN PEREMPUAN						
Pelebagaan Pengarusutamaan Gender (PUG) pada Lembaga Pemerintah Kewenangan Kabupaten/Kota						
1	Advokasi Kebijakan dan Pendampingan Pelaksanaan PUG termasuk PPRG	Semua Kab/Kota, Semua Kecamatan,	Terlaksananya Advokasi Kebijakan dan Pendampingan Pelaksanaan Pengarusutamaan Gender (PUG) Termasuk Perencanaan Pembangunan Responsif Gender (PPRG)	4	Kegiatan	10.000.000
Penguatan dan Pengembangan Lembaga Penyedia Layanan Pemberdayaan Perempuan Kewenangan Kabupaten/Kota						
1	Peningkatan Kapasitas Sumber Daya Lembaga Kab. Temanggung,	Kab. Temanggung, Semua Kecamatan, Semua Kelurahan	Terlaksananya Peningkatan Kapasitas Sumber Daya Lembaga Penyedia Layanan Pemberdayaan Perempuan Kewenangan Kabupaten/Kota	5	keg	0
PROGRAM PERLINDUNGAN PEREMPUAN						
Penyediaan Layanan Rujukan Lanjutan bagi Perempuan Korban Kekerasan yang Memerlukan Koordinasi Kewenangan Kabupaten/Kota						
1	Koordinasi dan Sinkronisasi Pelaksanaan	Semua Kab/Kota, Semua	"Tersedianya Layanan Rujukan Lanjutan bagi Perempuan Korban	1	Paket kegiatan layanan	42.842.200

HASIL ANALISIS KEBUTUHAN						
No	Urusan/ Bidang Urusan Pemerintahan Daerah, dan Program/ Kegiatan	Lokasi	Indikator Kinerja Program/ Kegiatan	Target Kinerja	Satuan	Kebutuhan
1	2	3	4	5	6	7
	Pemeliharaan/Rehabilitasi Gedung Kantor dan Bangunan Lainnya	DPPPAPPKB Kabupaten Temanggung	"Tersedianya Jasa Pemeliharaan, Biaya	12	laporan	2
	Pemeliharaan/Rehabilitasi Sarana dan Prasarana Gedung Kantor atau Bangunan Lainnya	DPPPAPPKB Kabupaten Temanggung	"Tersedianya Jasa Pemeliharaan, Biaya	12	laporan	1
URUSAN PEMERINTAHAN BIDANG PEMBERDAYAAN PEREMPUAN DAN PERLINDUNGAN ANAK						
PROGRAM PENGARUSUTAMAAN GENDER DAN PEMBERDAYAAN PEREMPUAN						
Pelebagaan Pengarusutamaan Gender (PUG) pada Lembaga Pemerintah Kewenangan Kabupaten/Kota						
	Advokasi Kebijakan dan Pendampingan Pelaksanaan PUG termasuk PPRG	Semua Kab/Kota, Semua Kecamatan,	Terlaksananya Advokasi Kebijakan dan Pendampingan Pelaksanaan Pengarusutamaan Gender (PUG) Termasuk Perencanaan Pembangunan Responsif Gender (PPRG)	4	Kegiatan	10
Penguatan dan Pengembangan Lembaga Penyedia Layanan Pemberdayaan Perempuan Kewenangan Kabupaten/Kota						
1	Peningkatan Kapasitas Sumber Daya Lembaga Kab. Temanggung	Kab. Temanggung, Semua Kecamatan, Semua Kelurahan	Terlaksananya Peningkatan Kapasitas Sumber Daya Lembaga Penyedia Layanan Pemberdayaan Perempuan Kewenangan Kabupaten/Kota	5	keg	25
PROGRAM PERLINDUNGAN PEREMPUAN						
Penyediaan Layanan Rujukan Lanjutan bagi Perempuan Korban Kekerasan yang Memerlukan Koordinasi Kewenangan Kabupaten/Kota						
	Koordinasi dan Sinkronisasi Pelaksanaan	Semua Kab/Kota, Semua Kecamatan, Semua Kelurahan	"Tersedianya Layanan Rujukan Lanjutan bagi Perempuan Korban	1	Paket kegiatan UPT	4

RANCANGAN AWAL RKPД 2025						
No	Urusan/ Bidang Urusan Pemerintahan Daerah, dan Program/ Kegiatan	Lokasi	Indikator Kinerja Program/ Kegiatan	Target Kinerja	Satuan	Pagu Indikatif
1	2	3	4	5	6	7
	Penyediaan Layanan Rujukan Lanjutan bagi Perempuan Korban	Kecamatan, Semua Kelurahan	Kekerasan Kewenangan Kabupaten/Kota yang Memerlukan Koordinasi		rujukan kekerasan terhadap perempuan	
PROGRAM PENINGKATAN KUALITAS KELUARGA						
"Peningkatan Kualitas Keluarga dalam Mewujudkan Kesetaraan Gender (KG) dan Hak Anak Tingkat Daerah Kabupaten/Kota"						
	Pelaksanaan Komunikasi, Informasi dan Edukasi KG dan Perlindungan Anak bagi Keluarga Kewenangan Kabupaten/Kota	Semua Kab/Kota, Semua Kecamatan, Semua Kelurahan	Tersedianya Komunikasi, Informasi, Edukasi (KIE) Kesetaraan Gender (KG) dan Perlindungan Anak bagi Keluarga Kewenangan Kabupaten/Kota	4	Kegiatan	10.000.000
	Penguatan dan Pengembangan Lembaga Penyedia Layanan Peningkatan Kualitas Keluarga					
	Peningkatan Kapasitas Sumber Daya Lembaga Penyedia Layanan Peningkatan Kualitas Keluarga					0
PROGRAM PEMENUHAN HAK ANAK (PHA)						
"Penguatan dan Pengembangan Lembaga Penyedia Layanan Peningkatan Kualitas Hidup Anak Kewenangan Kabupaten/Kota"						
	Penyediaan Layanan Peningkatan Kualitas Hidup	Semua Kab/Kota, Semua Kecamatan, Semua Kelurahan	Tersedianya Layanan Peningkatan Kualitas Hidup Anak Kewenangan Kabupaten/Kota	4	Kegiatan	10.000.000

HASIL ANALISIS KEBUTUHAN						
No	Urusan/ Bidang Urusan Pemerintahan Daerah, dan Program/ Kegiatan	Lokasi	Indikator Kinerja Program/ Kegiatan	Target Kinerja	Satuan	Kebe D
1	2	3	4	5	6	
	Penyediaan Layanan Rujukan Lanjutan bagi Perempuan Korban		Kekerasan Kewenangan Kabupaten/Kota yang Memerlukan Koordinasi			
PROGRAM PENINGKATAN KUALITAS KELUARGA						
Pencegahan Kekerasan Terhadap Anak yang Melibatkan para Pihak Lingkup Daerah Kabupaten/Kota						
	Pelaksanaan Komunikasi, Informasi dan Edukasi KG dan Perlindungan Anak bagi Keluarga Kewenangan Kabupaten/Kota	Semua Kab/Kota, Semua Kecamatan, Semua Kelurahan	Tersedianya Komunikasi, Informasi, Edukasi (KIE) Kesetaraan Gender (KG) dan Perlindungan Anak bagi Keluarga Kewenangan Kabupaten/Kota	4	Kegiatan	10
	Penguatan dan Pengembangan Lembaga Penyedia Layanan Peningkatan Kualitas Keluarga					
	Peningkatan Kapasitas Sumber Daya Lembaga Penyedia Layanan Peningkatan Kualitas Keluarga					25
PROGRAM PEMENUHAN HAK ANAK (PHA)						
Pengembangan Lembaga Penyedia Layanan Peningkatan Kualitas Hidup Anak Kewenangan Kabupaten/Kota"						
	Penyediaan Layanan Peningkatan Kualitas Hidup	Semua Kab/Kota, Semua Kecamatan, Semua Kelurahan	Tersedianya Layanan Peningkatan Kualitas Hidup Anak Kewenangan Kabupaten/Kota	4	Kegiatan	10

RANCANGAN AWAL RKPD 2025						
No	Urusan/ Bidang Urusan Pemerintahan Daerah, dan Program/ Kegiatan	Lokasi	Indikator Kinerja Program/ Kegiatan	Target Kinerja	Satuan	Pagu Indikatif
1	2	3	4	5	6	7
	Anak Kewenangan Kabupaten/Kota					
	PROGRAM PERLINDUNGAN KHUSUS ANAK					
	Pencegahan kekerasan terhadap anak yang melibatkan para pihak lingkup daerah					
	Advokasi dan pendampingan Perangkat Daerah dalam pelaksanaan kebijakan /program/ kegiatan pencegahan KTA	Kab. Temanggung, Semua Kecamatan, Semua Kelurahan	Terlaksananya Advokasi Kebijakan dan Pendampingan Pelaksanaan Kebijakan, Program dan Kegiatan Pencegahan Kekerasan Terhadap Anak Kewenangan Kabupaten/Kota	4	Kegiatan	10.000.000
	Penguatan dan Pengembangan Lembaga Penyedia Layanan bagi Anak yang Memerlukan Perlindungan Khusus Tingkat Daerah Kabupaten/Kota					
	Penyediaan Layanan bagi Anak yang Memerlukan Perlindungan Khusus yang Memerlukan Koordinasi Tingkat Daerah Kabupaten/Kota					
	Penyediaan Layanan Pengaduan Masyarakat bagi Anak yang Memerlukan					42.842.200

HASIL ANALISIS KEBUTUHAN						
No	Urusan/ Bidang Urusan Pemerintahan Daerah, dan Program/ Kegiatan	Lokasi	Indikator Kinerja Program/ Kegiatan	Target Kinerja	Satuan	Kebe D
1	2	3	4	5	6	
	Anak Kewenangan Kabupaten/Kota					
	PROGRAM PERLINDUNGAN KHUSUS ANAK					
	Pencegahan Kekerasan Terhadap Anak yang Melibatkan para Pihak Lingkup Daerah Kabupaten/Kota					
	Advokasi Kebijakan dan Pendampingan Pelaksanaan Kebijakan, Program dan Kegiatan Pencegahan Kekerasan terhadap Anak Kewenangan Kabupaten/Kota	Kab. Temanggung, Semua Kecamatan, Semua Kelurahan	Terlaksananya Advokasi Kebijakan dan Pendampingan Pelaksanaan Kebijakan, Program dan Kegiatan Pencegahan Kekerasan Terhadap Anak Kewenangan Kabupaten/Kota	4	Kegiatan	1
	Penyediaan Layanan bagi Anak yang Memerlukan Perlindungan Khusus yang Memerlukan Koordinasi Tingkat Daerah Kabupaten/Kota					
	Penyediaan Layanan Pengaduan Masyarakat bagi Anak yang Memerlukan					42

RANCANGAN AWAL RKPД 2025						
No	Urusan/ Bidang Urusan Pemerintahan Daerah, dan Program/ Kegiatan	Lokasi	Indikator Kinerja Program/ Kegiatan	Target Kinerja	Satuan	Pagu Indikatif
1	2	3	4	5	6	7
	Perlindungan Khusus Tingkat Daerah Kabupaten/Kota					
	Penguatan dan Pengembangan Lembaga Penyedia Layanan bagi Anak yang Memerlukan Perlindungan Khusus Tingkat Daerah Kabupaten/Kota					
	Koordinasi dan Sinkronisasi Pelaksanaan Pendampingan Anak yang Memerlukan Perlindungan Khusus Kewenangan Kabupaten/Kota	DPPPAPPKB Kabupaten Temanggung	"Terlaksananya Koordinasi dan Sinkronisasi Peningkatan Kapasitas Sumber Daya Lembaga Penyedia Layanan Anak yang Memerlukan Perlindungan Khusus Kewenangan	5	Kegiatan	35.000.000
	URUSAN PEMERINTAHAN BIDANG PENGENDALIAN PENDUDUK DAN KELUARGA BERENCANA					
	PROGRAM PENGENDALIAN PENDUDUK					
	Pemetaan Perkiraan Pengendalian Penduduk Cakupan Daerah Kabupaten/Kota					
	Penyediaan Data dan Informasi Keluarga	Kab. Temanggung, Semua Kecamatan, Semua Kelurahan	Tersedianya Data dan Informasi Keluarga	12	laporan	217.800.000
	Pengolahan dan Pelaporan Data Pengendalian Lapangan dan Pelayanan KB	Kab. Temanggung, Semua Kecamatan, Semua Kelurahan	Terlaksananya Pengolahan dan Pelaporan Data Pengendalian Lapangan dan Pelayanan KB	12	laporan	205.456.000
	PROGRAM PEMBINAAN KELUARGA BERENCANA (KB)					
	Pelaksanaan Advokasi, Komunikasi, Informasi dan Edukasi (KIE) Pengendalian Penduduk dan KB sesuai Kearifan Budaya Lokal					

HASIL ANALISIS KEBUTUHAN						
No	Urusan/ Bidang Urusan Pemerintahan Daerah, dan Program/ Kegiatan	Lokasi	Indikator Kinerja Program/ Kegiatan	Target Kinerja	Satuan	Kebutuhan
1	2	3	4	5	6	7
	Perlindungan Khusus Tingkat Daerah Kabupaten/Kota					
	Penguatan dan Pengembangan Lembaga Penyedia Layanan bagi Anak yang Memerlukan Perlindungan Khusus Tingkat Daerah Kabupaten/Kota					
	Koordinasi dan Sinkronisasi Pelaksanaan Pendampingan Anak yang Memerlukan Perlindungan Khusus Kewenangan Kabupaten/Kota	DPPPAPPKB Kabupaten Temanggung	"Terlaksananya Koordinasi dan Sinkronisasi Peningkatan Kapasitas Sumber Daya Lembaga Penyedia Layanan Anak yang Memerlukan Perlindungan Khusus Kewenangan	5	Kegiatan	35.000.000
	URUSAN PEMERINTAHAN BIDANG PENGENDALIAN PENDUDUK DAN KELUARGA BERENCANA					
	PROGRAM PENGENDALIAN PENDUDUK					
	Pemetaan Perkiraan Pengendalian Penduduk Cakupan Daerah Kabupaten/Kota					
	Penyediaan Data dan Informasi Keluarga	Kab. Temanggung, Semua Kecamatan, Semua Kelurahan	Tersedianya Data dan Informasi Keluarga	12	laporan	217.800.000
	Pengolahan dan Pelaporan Data Pengendalian Lapangan dan Pelayanan KB	Kab. Temanggung, Semua Kecamatan, Semua Kelurahan	Terlaksananya Pengolahan dan Pelaporan Data Pengendalian Lapangan dan Pelayanan KB	12	laporan	205.456.000
	PROGRAM PEMBINAAN KELUARGA BERENCANA (KB)					
	Pelaksanaan Advokasi, Komunikasi, Informasi dan Edukasi (KIE) Pengendalian Penduduk dan KB sesuai Kearifan Budaya Lokal					

RANCANGAN AWAL RKPD 2025						
No	Urusan/ Bidang Urusan Pemerintahan Daerah, dan Program/ Kegiatan	Lokasi	Indikator Kinerja Program/ Kegiatan	Target Kinerja	Satuan	Pagu Indikatif
1	2	3	4	5	6	7
	"Advokasi Program KKBPK kepada Stakeholders dan Mitra Kerja"	Kab. Temanggung, Semua Kecamatan, Semua Kelurahan	Terlaksananya Advokasi Program Bangga Kencana (Pembangunan Keluarga, Kependudukan, dan Keluarga Berencana) kepada Stakeholders dan Mitra Kerja	4	Kegiatan	200.000.000
	Komunikasi, Informasi dan Edukasi (KIE) Program KKBPK Sesuai Kearifan Budaya Lokal	Kab. Temanggung, Semua Kecamatan, Semua Kelurahan	"Terlaksananya Komunikasi, Informasi dan Edukasi (KIE) Program Bangga Kencana (Pembangunan Keluarga, Kependudukan, dan Keluarga Berencana) Sesuai Kearifan Budaya	4	Kegiatan	10.000.000
	Promosi dan KIE Program KKBPK Melalui Media Massa Cetak dan Elektronik serta Media Luar Ruang	Lokal"	Terlaksannnya Promosi dan KIE Program KKBPK Melalui Media Massa Cetak dan Elektronik serta Media Luar Ruang	5	Kegiatan	
	Pelaksanaan Mekanisme Operasional Program KKBPK Melalui Rapat Koordinasi Kecamatan (Rakorcam), Rapat Koordinasi Desa (Rakordes), dan Mini Lokakarya (Minilok)	Semua Kab/Kota, Semua Kecamatan, Semua Kelurahan	Pelaksanaan Mekanisme Operasional Program KKBPK Melalui Rapat Koordinasi Kecamatan (Rakorcam), Rapat Koordinasi Desa (Rakordes), dan Mini Lokakarya (Minilok)	12	laporan	
	Pengelolaan Operasional dan Sarana di Balai Penyuluhan KKBPK	Luar Ruang"	Terlaksannnya Pengelolaan Operasional dan Sarana di Balai Penyuluhan KKBPK	12	Laporan	

HASIL ANALISIS KEBUTUHAN						
No	Urusan/ Bidang Urusan Pemerintahan Daerah, dan Program/ Kegiatan	Lokasi	Indikator Kinerja Program/ Kegiatan	Target Kinerja	Satuan	Kebutuhan
1	2	3	4	5	6	7
	"Advokasi Program KKBPK kepada Stakeholders dan Mitra Kerja"	Kab. Temanggung, Semua Kecamatan, Semua Kelurahan	Terlaksananya Advokasi Program Bangga Kencana (Pembangunan Keluarga, Kependudukan, dan Keluarga Berencana) kepada Stakeholders dan Mitra Kerja	4	Kegiatan	200
	Komunikasi, Informasi dan Edukasi (KIE) Program KKBPK Sesuai Kearifan Budaya Lokal	Kab. Temanggung, Semua Kecamatan, Semua Kelurahan	"Terlaksananya Komunikasi, Informasi dan Edukasi (KIE) Program Bangga Kencana (Pembangunan Keluarga, Kependudukan, dan Keluarga Berencana) Sesuai Kearifan Budaya	4	Kegiatan	83
	Promosi dan KIE Program KKBPK Melalui Media Massa Cetak dan Elektronik serta Media Luar Ruang	Lokal"	Terlaksannnya Promosi dan KIE Program KKBPK Melalui Media Massa Cetak dan Elektronik serta Media Luar Ruang	5	Kegiatan	71
	Pelaksanaan Mekanisme Operasional Program KKBPK Melalui Rapat Koordinasi Kecamatan (Rakorcam), Rapat Koordinasi Desa (Rakordes), dan Mini Lokakarya (Minilok)	Semua Kab/Kota, Semua Kecamatan, Semua Kelurahan	Pelaksanaan Mekanisme Operasional Program KKBPK Melalui Rapat Koordinasi Kecamatan (Rakorcam), Rapat Koordinasi Desa (Rakordes), dan Mini Lokakarya (Minilok)	12	laporan	300
	Pengelolaan Operasional dan Sarana di Balai Penyuluhan KKBPK	Luar Ruang"	Terlaksannnya Pengelolaan Operasional dan Sarana di Balai Penyuluhan KKBPK	12	Laporan	1.055

RANCANGAN AWAL RKPD 2025						
No	Urusan/ Bidang Urusan Pemerintahan Daerah, dan Program/ Kegiatan	Lokasi	Indikator Kinerja Program/ Kegiatan	Target Kinerja	Satuan	Pagu Indikatif
1	2	3	4	5	6	7
	Pengendalian Program KKBPK	Semua Kab/Kota, Semua Kecamatan, Semua Kelurahan	Terlaksananya Pengendalian Program KKBPK	4	Kegiatan	
Pendayagunaan Tenaga Penyuluh KB/Petugas Lapangan KB (PKB/PLKB)						
	Penggerakan Kader Institusi Masyarakat Pedesaan (IMP)	Semua Kab/Kota, Semua Kecamatan, Semua Kelurahan	"Terlaksananya Penggerakan Kader Institusi	10	Laporan	
	Fasilitasi Pelaksanaan Penyuluhan, Penggerakan, Pelayanan dan Pengembangan Program Bangga Kencana untuk Petugas Keluarga Berencana/Penyuluh Lapangan Keluarga Berencana (PKB/PLKB)					
Pengendalian dan Pendistribusian Kebutuhan Alat dan Obat Kontrasepsi serta Pelaksanaan Pelayanan KB di Daerah Kabupaten/Kota						
	Pengendalian Pendistribusian Alat dan Obat Kontrasepsi dan Sarana Penunjang Pelayanan KB ke Fasilitas Kesehatan Termasuk Jaringan dan Jejaringnya	Faskes di kabupaten Temanggung	Terlaksananya Pengendalian Pendistribusian Alat dan Obat Kontrasepsi dan Sarana Penunjang Pelayanan KB ke Fasilitas Kesehatan Termasuk Jaringan dan Jejaringnya	12	Laporan	

HASIL ANALISIS KEBUTUHAN						
No	Urusan/ Bidang Urusan Pemerintahan Daerah, dan Program/ Kegiatan	Lokasi	Indikator Kinerja Program/ Kegiatan	Target Kinerja	Satuan	Kebutuhan D
1	2	3	4	5	6	
	Pengendalian Program KKBPK	Semua Kab/Kota, Semua Kecamatan, Semua Kelurahan	Terlaksananya Pengendalian Program KKBPK	4	Kegiatan	80
Pendayagunaan Tenaga Penyuluh KB/Petugas Lapangan KB (PKB/PLKB)						
	Penggerakan Kader Institusi Masyarakat Pedesaan (IMP)	Semua Kab/Kota, Semua Kecamatan, Semua Kelurahan	"Terlaksananya Penggerakan Kader Institusi	10	Laporan	82
	Fasilitasi Pelaksanaan Penyuluhan, Penggerakan, Pelayanan dan Pengembangan Program Bangga Kencana untuk Petugas Keluarga Berencana/Penyuluh Lapangan Keluarga Berencana (PKB/PLKB)					1.399
Pengendalian dan Pendistribusian Kebutuhan Alat dan Obat Kontrasepsi serta Pelaksanaan Pelayanan KB di Daerah Kabupaten/Kota						
	Pengendalian Pendistribusian Alat dan Obat Kontrasepsi dan Sarana Penunjang Pelayanan KB ke Fasilitas Kesehatan Termasuk Jaringan dan Jejaringnya	Faskes di kabupaten Temanggung	Terlaksananya Pengendalian Pendistribusian Alat dan Obat Kontrasepsi dan Sarana Penunjang Pelayanan KB ke Fasilitas Kesehatan Termasuk Jaringan dan Jejaringnya	12	Laporan	3

RANCANGAN AWAL RKPD 2025						
No	Urusan/ Bidang Urusan Pemerintahan Daerah, dan Program/ Kegiatan	Lokasi	Indikator Kinerja Program/ Kegiatan	Target Kinerja	Satuan	Pagu Indikatif
1	2	3	4	5	6	7
	Peningkatan Kesertaan Penggunaan Metode Kontrasepsi Jangka Panjang (MKJP)	Semua Kab/Kota, Semua Kecamatan, Semua Kelurahan	"Terwujudnya Peningkatan Kesertaan	12	Laporan	
	Penyediaan Sarana Penunjang Pelayanan KB	Semua Kab/Kota, Semua Kecamatan, Semua Kelurahan	Tersedianya Sarana Penunjang Pelayanan KB	12	Laporan	
	Pembinaan Pelayanan Keluarga Berencana dan Kesehatan Reproduksi di Fasilitas Kesehatan Termasuk Jaringan dan Jejaringnya	Faskes di kabupaten Temanggung	Terlaksananya Pembinaan Pelayanan Keluarga Berencana dan Kesehatan Reproduksi di Fasilitas Kesehatan Termasuk Jaringan dan Jejaringnya	12	Laporan	
Pemberdayaan dan Peningkatan Peran serta Organisasi Masyarakat Tingkat Daerah Kabupaten/Kota dalam Pelaksanaan Pelayanan dan Pembinaan Kesertaan Ber-KB						
	Integrasi Pembangunan Lintas Sektor di Kampung KB	dppppkb kab temanggung	Terintegrasinya Pembangunan Lintas Sektor di Kampung KB	2	Kegiatan	
	Pelaksanaan dan Pengelolaan Program KKBPK di Kampung KB	Kab. Temanggung, Semua Kecamatan, Semua Kelurahan	Terwujudnya Pelaksanaan dan Pengelolaan Program Bangga Kencana (Pembangunan Keluarga, Kependudukan, dan Keluarga Berencana) di Kampung KB	12	Laporan	
PROGRAM PEMBERDAYAAN DAN PENINGKATAN KELUARGA SEJAHTERA (KS)						

HASIL ANALISIS KEBUTUHAN						
No	Urusan/ Bidang Urusan Pemerintahan Daerah, dan Program/ Kegiatan	Lokasi	Indikator Kinerja Program/ Kegiatan	Target Kinerja	Satuan	Kebutuhan
1	2	3	4	5	6	7
	Peningkatan Kesertaan Penggunaan Metode Kontrasepsi Jangka Panjang (MKJP)	Semua Kab/Kota, Semua Kecamatan, Semua Kelurahan	"Terwujudnya Peningkatan Kesertaan	12	Laporan	2.07
	Penyediaan Sarana Penunjang Pelayanan KB	Semua Kab/Kota, Semua Kecamatan, Semua Kelurahan	Tersedianya Sarana Penunjang Pelayanan KB	12	Laporan	36
	Pembinaan Pelayanan Keluarga Berencana dan Kesehatan Reproduksi di Fasilitas Kesehatan Termasuk Jaringan dan Jejaringnya	Faskes di kabupaten Temanggung	Terlaksananya Pembinaan Pelayanan Keluarga Berencana dan Kesehatan Reproduksi di Fasilitas Kesehatan Termasuk Jaringan dan Jejaringnya	12	Laporan	3
Pemberdayaan dan Peningkatan Peran serta Organisasi Masyarakat Tingkat Daerah Kabupaten/Kota dalam Pelaksanaan Pelayanan dan Pembinaan Kesertaan Ber-KB						
	Integrasi Pembangunan Lintas Sektor di Kampung KB	dppppkb kab temanggung	Terintegrasinya Pembangunan Lintas Sektor di Kampung KB	2	Kegiatan	5
	Pelaksanaan dan Pengelolaan Program KKBPK di Kampung KB	Kab. Temanggung, Semua Kecamatan, Semua Kelurahan	Terwujudnya Pelaksanaan dan Pengelolaan Program Bangga Kencana (Pembangunan Keluarga, Kependudukan, dan Keluarga Berencana) di Kampung KB	12	Laporan	774
PROGRAM PEMBERDAYAAN DAN PENINGKATAN KELUARGA SEJAHTERA (KS)						

RANCANGAN AWAL RKPD 2025						
No	Urusan/ Bidang Urusan Pemerintahan Daerah, dan Program/ Kegiatan	Lokasi	Indikator Kinerja Program/ Kegiatan	Target Kinerja	Satuan	Pagu Indikatif
1	2	3	4	5	6	7
	Pelaksanaan Pembangunan Keluarga melalui Pembinaan Ketahanan dan Kesejahteraan Keluarga					
	Pengelolaan Ketahanan Keluarga Melalui Pusat Pelayanan Keluarga Sejahtera (PPKS)					0
	Pengadaan Sarana Kelompok Kegiatan Ketahanan dan Kesejahteraan Keluarga (BKB, BKR, BKL, PPPKS, PIK-R dan Pemberdayaan Ekonomi Keluarga/UPPKS)	lokus stunting kabupaten Temanggung	"Terlaksananya Pengadaan Sarana Kelompok Kegiatan Ketahanan dan Kesejahteraan Keluarga (BKB, BKR, BKL, PPPKS, PIK-R dan	1	Kegiatan	
	"Penyediaan Biaya Operasional bagi Pengelola dan Pelaksana (Kader) Ketahanan dan Kesejahteraan Keluarga (BKB, BKR, BKL, PPPKS, PIK-R	Semua Kab/Kota, Semua Kecamatan, Semua Kelurahan	"Tersedianya Kader Pengelola dan Pelaksana (Kader) Ketahanan dan Kesejahteraan Keluarga (BKB, BKR, BKL, PPPKS, PIK-R dan	12	Laporan	0
	Promosi dan Sosialisasi Kelompok Kegiatan	Kecamatan Kranggan , desa Kranggan	"Terlaksananya Promosi dan Sosialisasi Kelompok Kegiatan Ketahanan dan Kesejahteraan Keluarga (BKB,	2	Kegiatan	35.000.000

HASIL ANALISIS KEBUTUHAN						
No	Urusan/ Bidang Urusan Pemerintahan Daerah, dan Program/ Kegiatan	Lokasi	Indikator Kinerja Program/ Kegiatan	Target Kinerja	Satuan	Kebutuhan D
1	2	3	4	5	6	
	Pelaksanaan Pembangunan Keluarga melalui Pembinaan Ketahanan dan Kesejahteraan Keluarga					
	Pengelolaan Ketahanan Keluarga Melalui Pusat Pelayanan Keluarga Sejahtera (PPKS)					19
	Pengadaan Sarana Kelompok Kegiatan Ketahanan dan Kesejahteraan Keluarga (BKB, BKR, BKL, PPPKS, PIK-R dan Pemberdayaan Ekonomi Keluarga/UPPKS)	lokus stunting kabupaten Temanggung	"Terlaksananya Pengadaan Sarana Kelompok Kegiatan Ketahanan dan Kesejahteraan Keluarga (BKB, BKR, BKL, PPPKS, PIK-R dan	1	Kegiatan	30
	"Penyediaan Biaya Operasional bagi Pengelola dan Pelaksana (Kader) Ketahanan dan Kesejahteraan Keluarga (BKB, BKR, BKL, PPPKS, PIK-R	Semua Kab/Kota, Semua Kecamatan, Semua Kelurahan	"Tersedianya Kader Pengelola dan Pelaksana (Kader) Ketahanan dan Kesejahteraan Keluarga (BKB, BKR, BKL, PPPKS, PIK-R dan	12	Laporan	3.83
	Promosi dan Sosialisasi Kelompok Kegiatan	Kecamatan Kranggan , desa Gentan	"Terlaksananya Promosi dan Sosialisasi Kelompok Kegiatan Ketahanan dan Kesejahteraan Keluarga	2	Kegiatan	3

RANCANGAN AWAL RKPD 2025						
No	Urusan/ Bidang Urusan Pemerintahan Daerah, dan Program/ Kegiatan	Lokasi	Indikator Kinerja Program/ Kegiatan	Target Kinerja	Satuan	Pagu Indikatif
1	2	3	4	5	6	7
	Ketahanan dan Kesejahteraan Keluarga (BKB, BKR, BKL, PPPKS, PIK-R dan Pemberdayaan Ekonomi Keluarga/UPPKS)		BKR, BKL, PPPKS, PIK-R dan			
"Pelaksanaan dan Peningkatan Peran Serta Organisasi Masyarakat Tingkat Daerah Kabupaten/ "Pelaksanaan dan Peningkatan Peran Serta Organisasi Masyarakat Tingkat Daerah Kabupaten/ Kota dalam Pembangunan Keluarga Melalui Pembinaan Ketahanan dan Kesejahteraan Keluarga"Kota dalam Pembangunan Keluarga Melalui Pembinaan Ketahanan dan Kesejahteraan Keluarga"						
	Pendayagunaan Mitra Kerja dan Organisasi Masyarakat dalam Penggerakan Operasional Pembinaan Program Ketahanan dan Kesejahteraan Keluarga (BKB, BKR, BKL, PPPKS, PIK-R dan Pemberdayaan Ekonomi Keluarga/UPPKS)	Kab. Temanggung, Semua Kecamatan, Semua Kelurahan	Terlaksananya Pendayagunaan Mitra Kerja dan Organisasi Masyarakat dalam Penggerakan Operasional Pembinaan Program Ketahanan dan Kesejahteraan Keluarga (BKB, BKR, BKL, PPPKS, PIK-R dan Pemberdayaan Ekonomi Keluarga/UPPKS)	12	Laporan	0

HASIL ANALISIS KEBUTUHAN						
No	Urusan/ Bidang Urusan Pemerintahan Daerah, dan Program/ Kegiatan	Lokasi	Indikator Kinerja Program/ Kegiatan	Target Kinerja	Satuan	Kebu D
1	2	3	4	5	6	
	Ketahanan dan Kesejahteraan Keluarga (BKB, BKR, BKL, PPPKS, PIK-R dan Pemberdayaan Ekonomi Keluarga/UPPKS)		(BKB, BKR, BKL, PPPKS, PIK-R dan			
"Pelaksanaan dan Peningkatan Peran Serta Organisasi Masyarakat Tingkat Daerah Kabupaten/ "Pelaksanaan dan Peningkatan Peran Serta Organisasi Masyarakat Tingkat Daerah Kabupaten/ Kota dalam Pembangunan Keluarga Melalui Pembinaan Ketahanan dan Kesejahteraan Keluarga"Kota dalam Pembangunan Keluarga Melalui Pembinaan Ketahanan dan Kesejahteraan Keluarga"						
	Pendayagunaan Mitra Kerja dan Organisasi Masyarakat dalam Penggerakan Operasional Pembinaan Program Ketahanan dan Kesejahteraan Keluarga (BKB, BKR, BKL, PPPKS, PIK-R dan Pemberdayaan Ekonomi Keluarga/UPPKS)	Kab. Temanggung, Semua Kecamatan, Semua Kelurahan	Terlaksananya Pendayagunaan Mitra Kerja dan Organisasi Masyarakat dalam Penggerakan Operasional Pembinaan Program Ketahanan dan Kesejahteraan Keluarga (BKB, BKR, BKL, PPPKS, PIK-R dan Pemberdayaan Ekonomi Keluarga/UPPKS)	12	Laporan	5

Catatan : Hasil analisis kebutuhan merupakan usulan koreksi atas rancangan awal RKPD Kabupaten Temanggung Tahun 2025 dan menjadi rencana program dan kegiatan yang dibahas pada Forum Perangkat Daerah dan Musrenbang RKPD Kab. Temanggung.

2.5 Penelaahan usulan program dan kegiatan masyarakat

Usulan program atau kegiatan yang berasal dari masyarakat lebih bersifat teknis sehingga lebih tepat untuk diakomodasi dan dilaksanakan oleh Desa dan bukan DPPPAPPKB. Namun dalam proses ini DPPPAPPKB mempunyai peran yang sangat penting karena proses pengakomodasian usulan masyarakat dilaksanakan dalam desk perencanaan yang dilakukan oleh DPPPAPPKB terhadap seluruh Perangkat Daerah yang lain.

Penelaahan usulan dari masyarakat juga dilakukan pada pelaksanaan forum Perangkat Daerah sebelum dilaksanakannya Musrenbang RKPD Kabupaten.

Tabel 2.34

Usulan program dan kegiatan masyarakat

No	Program/ Kegiatan	Lokasi	Indikator Kinerja	Volume/Besaran	Catatan
	Promosi dan Sosialisasi Kelompok Kegiatan Ketahanan dan Kesejahteraan Keluarga (BKB, BKR, BKL, PPPKS, PIK-R dan Pemberdayaan Ekonomi Keluarga/UPPKS)	Desa Kranggan Kecamatan Kranggan	Terlaksannnya Promosi dan Sosialisasi Kelompok Kegiatan Ketahanan dan Kesejahteraan Keluarga (BKB, BKR, BKL, PPPKS, PIK-R dan Pemberdayaan Ekonomi Keluarga/UPPKS)	35.000.000	Sosialisasi dan pelatihan dalam rangka mendukung penurunan Angka Stunting

2.6 Inovasi Perangkat Daerah

Selama kurun waktu 3 Tahun, Inovasi yang telah dilaksanakan di DPPPAPPKB ada 2 Inovasi, dengan rincian sebagai berikut:

Tabel 2.35

Daftar Inovasi Perangkat Daerah
2022-2024

No.	Nama Inovasi	Input Inovasi		Proses Inovasi	Output Inovasi	Outcome Inovasi	Pelaksana/ Tahun
		SDM	Anggaran				
	SIMANTAP KON KB	PKB , Kader IMP		Pencataan dan pelaporan penyuluhan dan pelayanan KB	Pencataan dan pelaporan	Masyarakat dan PUS	DPPPAPPKB TAHUN 2021
2	SIPESAN PERAK	DPPPAPPKB , masyarakat	APBD	Sisten Pelaporan kasus oleh masyarakat	DPPPAPPKB , Masyarakat	Terlapornya kasus kekerasan terhadap masyarakat dan anak	DPPPAPPKB TAHUN 2022
3	AKSI PENTING	PKB dan satgas Stunting		Pemantauan intervnsi penurunan Stunting	DPPPAPPKB , Satgas dan Masyarakat	Terpantauannya , pelaporan pemberian PMT dan TTD selama 90 HARI BERTURUT	DPPPAPPKB TAHUN 2022
4	Optimalisasi pertanggungjawaban keuangan dengan pembuatan E-Book saku dan form cek list	ASN	0	Pembuatan dan form cek list SPJ	Pemakaian buku saku	SPJ	Tahun 2022
5	Anter Ceting Kamu	ASN	0	Penyuluhan terpadu pencegahan stunting dan nikah muda	Masyarakat dan remaja	Terlaksanya penyuluhan dalam rangka pencegahan stunting dan meurunkannya nikah muda	Tahun 2022

2.7 Penghargaan

Selama kurun waktu 3 Tahun, Penghargaan yang telah diterima oleh Pemerintah Kabupaten Temanggung melalui DPPPAPPKB ada 6 Penghargaan, dengan rincian sebagai berikut:

Tabel 2.36
Daftar Penghargaan Pemerintah Kabupaten Temanggung
Tahun 2022-2024

No.	Nama Penghargaan	Pemberi Pemnghargaan	Skala	Perangkat Daerah Pengampu
1	Penghargaan Anugrah Parahita Eka Praya Tingkat Madya Tahun 2022	Menteri Pemberdayaan Perempuan dan Perlindungan Anak RI	Nasional	DPPPAPPKB
2	Kota Layak Anak Kategori Madya Tahun 2022	Menteri Pemberdayaan Perempuan dan Perlindungan Anak RI	Nasional	DPPPAPPKB
3	Puskesmas Ramah Anak	Menteri Pemberdayaan Perempuan dan Perlindungan Anak RI	Nasional	DPPPAPPKB
4	Penyuluh KB Teladan Tingkat Jawa Tengah juara I	Perwakilan BKKBN Jawa Tengah	Propinsi Jawa Tengah	DPPPAPPKB
5	Pelayanan KB dalam rangka .harii muslimat juara I tingkat propinsi ...	Perwakilan BKKBN Jawa Tengah	Propinsi Jawa Tengah	DPPPAPPKB
6	Juara IMP teladan Juara III	Perwakilan BKKBN Jawa Tengah	Propinsi Jawa Tengah	DPPPAPPKB

BAB III

TUJUAN, SASARAN, PROGRAM DAN KEGIATAN

3.1 Telaahan terhadap Kebijakan Nasional

DPPPAPPKB Kabupaten Temanggung merupakan sebuah Perangkat Daerah yang tidak secara langsung melaksanakan program dan kegiatan yang menjadi kebijakan nasional, khususnya yang target-targetnya ditetapkan melalui SPM maupun *SDG's*. Kebijakan nasional yang diampu oleh DPPPAPPKB lebih pada menuangkan kebijakan nasional melalui penyusunan RKPD yang dilakukan oleh DPPPAPPKB Kabupaten Temanggung.

3.2 Tujuan dan Sasaran Renja DPPPAPPKB

Mencermati isu-isu strategis Tahun 2025, maka tujuan dari penyusunan Renja DPPPAPPKB Tahun 2025 adalah:

1. Meningkatkan kualitas dan konsistensi perencanaan pembangunan daerah;
2. Meningkatkan kualitas dan publikasi dokumen statistik, perencanaan tematik, dan peningkatan kualitas penelitian dan pengembangan yang dilakukan oleh DPPPAPPKB;
3. Meningkatkan tertib administrasi penatausahaan perkantoran dan pelaksanaan kegiatan di DPPPAPPKB dalam rangka akuntabilitas kinerja DPPPAPPKB.

Adapun sasaran dari penyusunan Renja DPPPAPPKB Tahun 2025 ini adalah dalam rangka:

1. Menggerakkan seluruh sumber daya yang dimiliki oleh DPPPAPPKB Kabupaten Temanggung dalam rangka melaksanakan kegiatan di Tahun 2025 secara tertib waktu dan tepat mutu; dan
2. Meningkatkan kualitas monitoring, evaluasi, dan pengkajian atas pelaksanaan program dan kegiatan.

Adapun keterkaitan antara Tujuan, Sasaran, Indikator, dan Target DPPPAPPKB Kab. Temanggung pada Tahun 2025 adalah sebagai berikut:

Tabel 3.1
Tujuan, Sasaran, Indikator Sasaran, Target Kinerja
DPPPAPPKB Kabupaten Temanggung Tahun 2025

	SASARAN	PROGRAM	INDIKATOR SASARAN	SATUAN TARGET	TARGET TAHUN 2025	TARGET KONDISI AKHIR 2026
Indeks Pembangunan Manusia	Meningkatkan keadilan dan kesejahteraan Gender	Program Pengarustamaan Gender dan Pemberdayaan Perempuan	Persentase keterwakilan perempuan di lembaga pemerintah	%	2,66	2,67
			Rasio Perangkat daerah yang menerapkan kebijakan responsif gender dalam penyusunan renja PD	%	100	100
		Program Perlindungan Perempuan	Persentase kasus kekerasan terhadap anak perempuan	%	0,0028	0,0027
			Persentase kasus kekerasan terhadap perempuan	%	0,0028	0,0027
		Program peningkatan kualitas keluarga	Persentase desa sayang ibu dan bayi	%	62,63	62,98
			Persentase pelayanan ramah anak di rumah sakit dan puskesmas	%	100	100
		Program Pemenuhan Hak Anak /PHA)	Kabupaten Layak Anak	kategori	Nindya	Nindya
		Program perlindungan khusus anak	Menurunnya kasus kekerasan terhadap anak	%	0,0039	0,0038
	Meningkatnya derajat kesehatan masyarakat	Program pengendalian penduduk dan informasi keluarga	Persentase Desa /kelurahan yang memiliki Data Mikro Keluarga	%	100	100
			Persentase pasangan usia subur yang ingin ber-KB tidak terpenuhi (unmetneed)	%	10,3	10
			Persentase pasangan usia subur yang istrinya dibawah usia 20 Tahun	%	1,85	1,75
			Angka kelahiran remaja usia 15-19 th (ASFR 15-19th)	%	12,5	12,4
		Program Pembinaan Keluarga Berencana /KB	Persentase PUS yang memiliki pengetahuan dan pemahaman tentang semua jenis metode kontrasepsi modern	%	88,60	88,70
			Persentase kepesertaan KB aktif	%	75,8	75,85
			Persentase keberhasilan pemakaian metode kontrasepsi jangka panjang	%	45615	46,20
			Persentase kampung KB Berkembang dan mandiri	%	45,45	53,03
		Program Pemberdayaan dan Peningkatan Keluarga Sejahtera (KS)	Indek Pembangunan Keluarga	%	55,99	56

Kebijakan dan strategi DPPPAPPKB Kabupaten Temanggung di Tahun 2025 dalam rangka optimalisasi pelaksanaan program dan kegiatan senantiasa mengacu pada kebijakan dan strategi yang sudah ditetapkan pada Renstra DPPPAPPKB Tahun 2024-2026. Hal tersebut adalah sekaligus dalam rangka menjaga konsistensi pelaksanaan Tujuan dan sasaran DPPPAPPKB Tahun 2024-2026. Sumber Renstra DPPPAPPKB Kab. Temanggung

BAB IV

RENCANA KERJA DAN PENDANAAN

4.1. Program dan Kegiatan

Program dan kegiatan DPPPAPPKB Kabupaten Temanggung di Tahun 2025 dilaksanakan dalam rangka melanjutkan perencanaan pembangunan Tahun sebelumnya dan mengacu pada RPD Kabupaten Temanggung Tahun 2024-2026.

Program dan kegiatan DPPPAPPKB Tahun 2025 direncanakan berdasarkan analisa kebutuhan yang telah dilakukan sebagai perbandingan dengan rancangan awal RKPD Kabupaten Temanggung Tahun 2025. Analisa kebutuhan tersebut selanjutnya disandingkan dengan proyeksi kemampuan keuangan daerah di Tahun 2025 sehingga mengalami beberapa perubahan kembali. Perubahan yang terjadi lebih pada pengurangan pagu indikatif di Tahun 2025.

Adapun perbandingan antara analisa kebutuhan dalam rancangan Renja DPPPAPPKB Tahun 2025 dengan RKPD Kabupaten Temanggung Tahun 2025 adalah sebagai berikut:

Tabel 4.1.
Perbandingan Rencana Program dan Kegiatan
DPPPAPPKBKab. Temanggung Tahun 2025

RANCANGAN RENJA DPPPAPPKB TAHUN 2025			RKPD KABUPATEN TEMANGGUNG TAHUN 2025			(+ / -)
No	Urusan/ Bidang Urusan Pemerintahan Daerah, dan Program/Kegiatan	Pagu Indikatif	No	Urusan/ Bidang Urusan Pemerintahan Daerah, dan Program/Kegiatan	Pagu Indikatif	Pagu Indikatif
	URUSAN PENUNJANG PERANGKAT DAERAH	4.576.461.471		URUSAN PENUNJANG PERANGKAT DAERAH	4.576.461.471	
	PROGRAM PENUNJANG URUSAN PEMERINTAHAN DAERAH KABUPATEN/KOTA	4.576.461.471		PROGRAM PENUNJANG URUSAN PEMERINTAHAN DAERAH KABUPATEN/KOTA	4.576.461.471	
	Administrasi Keuangan Perangkat Daerah	3.615.772.671		Administrasi Keuangan Perangkat Daerah	3.615.772.671	
	Administrasi Umum Perangkat Daerah	62.000.000		Administrasi Umum Perangkat Daerah	62.000.000	
	Penyediaan Komponen Instalasi Listrik/Penerangan Bangunan Kantor	2.000.000		Penyediaan Komponen Instalasi Listrik/Penerangan Bangunan Kantor	2.000.000	
	Penyediaan Bahan Logistik Kantor	11.000.000		Penyediaan Bahan Logistik Kantor	11.000.000	
	Penyediaan Barang Cetak dan Penggandaan	7.000.000		Penyediaan Barang Cetak dan Penggandaan	7.000.000	
	Fasilitasi Kunjungan Tamu	12.000.000		Fasilitasi Kunjungan Tamu	12.000.000	
	Penyelenggaraan Rapat Koordinasi dan Konsultasi SKPD	30.000.000		Penyelenggaraan Rapat Koordinasi dan Konsultasi SKPD	30.000.000	
	Penyediaan Jasa Penunjang Urusan Pemerintahan Daerah	822.788.800		Penyediaan Jasa Penunjang Urusan Pemerintahan Daerah	822.788.800	
	Penyediaan Jasa Surat Menyurat	7.000.000		Penyediaan Jasa Surat Menyurat	7.000.000	
	Penyediaan Jasa Komunikasi, Sumber Daya Air dan Listrik	32.500.000		Penyediaan Jasa Komunikasi, Sumber Daya Air dan Listrik	32.500.000	
	Penyediaan Jasa Peralatan dan Perlengkapan Kantor	6.000.000		Penyediaan Jasa Peralatan dan Perlengkapan Kantor	6.000.000	
	Penyediaan Jasa Pelayanan Umum Kantor	777.288.800		Penyediaan Jasa Pelayanan Umum Kantor	777.288.800	
	Pemeliharaan Barang Milik Daerah Penunjang Urusan Pemerintahan Daerah	75.900.000		Pemeliharaan Barang Milik Daerah Penunjang Urusan Pemerintahan Daerah	75.900.000	
	Penyediaan Jasa Pemeliharaan, Biaya Pemeliharaan dan Pajak Kendaraan Perorangan Dinas atau Kendaraan Dinas Jabatan	15.000.000		Penyediaan Jasa Pemeliharaan, Biaya Pemeliharaan dan Pajak Kendaraan Perorangan Dinas atau Kendaraan Dinas Jabatan	15.000.000	

	Penyediaan Jasa Pemeliharaan, Biaya Pemeliharaan, Pajak, dan Perizinan Kendaraan Dinas Operasional atau Lapangan	35.900.000			Penyediaan Jasa Pemeliharaan, Biaya Pemeliharaan, Pajak, dan Perizinan Kendaraan Dinas Operasional atau Lapangan	35.900.000		
	Pemeliharaan/Rehabilitasi Gedung Kantor dan Bangunan Lainnya	20.000.000			Pemeliharaan/Rehabilitasi Gedung Kantor dan Bangunan Lainnya	20.000.000		
	Pemeliharaan/Rehabilitasi Sarana dan Prasarana Gedung Kantor atau Bangunan Lainnya	5.000.000			Pemeliharaan/Rehabilitasi Sarana dan Prasarana Gedung Kantor atau Bangunan Lainnya	5.000.000		
	URUSAN PEMERINTAHAN BIDANG PEMBERDAYAAN PEREMPUAN DAN PERLINDUNGAN ANAK				URUSAN PEMERINTAHAN BIDANG PEMBERDAYAAN PEREMPUAN DAN PERLINDUNGAN ANAK			
	PROGRAM PENGARUSUTAMAAN GENDER DAN PEMBERDAYAAN PEREMPUAN	10.000.000			PROGRAM PENGARUSUTAMAAN GENDER DAN PEMBERDAYAAN PEREMPUAN	10.000.000		
	Pelembagaan Pengarusutamaan Gender (PUG) pada Lembaga Pemerintah Kewenangan Kabupaten/Kota	10.000.000			Pelembagaan Pengarusutamaan Gender (PUG) pada Lembaga Pemerintah Kewenangan Kabupaten/Kota	10.000.000		
	Advokasi Kebijakan dan Pendampingan Pelaksanaan PUG termasuk PPRG	10.000.000			Advokasi Kebijakan dan Pendampingan Pelaksanaan PUG termasuk PPRG	10.000.000		
	PROGRAM PERLINDUNGAN PEREMPUAN	42.842.200			PROGRAM PERLINDUNGAN PEREMPUAN	42.842.200		
	Penyediaan Layanan Rujukan Lanjutan bagi Perempuan Korban Kekerasan yang Memerlukan Koordinasi Kewenangan Kabupaten/Kota	42.842.200			Penyediaan Layanan Rujukan Lanjutan bagi Perempuan Korban Kekerasan yang Memerlukan Koordinasi Kewenangan Kabupaten/Kota	42.842.200		
	Koordinasi dan Sinkronisasi Pelaksanaan Penyediaan Layanan Rujukan Lanjutan bagi Perempuan Korban Kekerasan Kewenangan Kabupaten/Kota	42.842.200			Koordinasi dan Sinkronisasi Pelaksanaan Penyediaan Layanan Rujukan Lanjutan bagi Perempuan Korban Kekerasan Kewenangan Kabupaten/Kota	42.842.200		
	PROGRAM PENINGKATAN KUALITAS KELUARGA	10.000.000			PROGRAM PENINGKATAN KUALITAS KELUARGA	10.000.000		
	Peningkatan Kualitas Keluarga dalam Mewujudkan Kesetaraan Gender (KG) dan Hak Anak Tingkat Daerah Kabupaten/Kota	10.000.000			Peningkatan Kualitas Keluarga dalam Mewujudkan Kesetaraan Gender (KG) dan Hak Anak Tingkat Daerah Kabupaten/Kota	10.000.000		
	Pelaksanaan Komunikasi, Informasi dan Edukasi KG dan Perlindungan Anak bagi Keluarga Kewenangan Kabupaten/Kota	10.000.000			Pelaksanaan Komunikasi, Informasi dan Edukasi KG dan Perlindungan Anak bagi Keluarga Kewenangan Kabupaten/Kota	10.000.000		
	PROGRAM PEMENUHAN HAK ANAK (PHA)	35.000.000			PROGRAM PEMENUHAN HAK ANAK (PHA)	45.000.000		+ 10.000.000
	Penguatan dan Pengembangan Lembaga Penyedia Layanan Peningkatan Kualitas Hidup Anak Kewenangan Kabupaten/Kota	35.000.000			Penguatan dan Pengembangan Lembaga Penyedia Layanan Peningkatan Kualitas Hidup Anak Kewenangan Kabupaten/Kota	45.000.000		+ 10.000.000
	Penyediaan Layanan Peningkatan Kualitas Hidup Anak Kewenangan Kabupaten/Kota	35.000.000			Penyediaan Layanan Peningkatan Kualitas Hidup Anak Kewenangan Kabupaten/Kota	45.000.000		+ 10.000.000

	PROGRAM PERLINDUNGAN KHUSUS ANAK	52.842.200			PROGRAM PERLINDUNGAN KHUSUS ANAK	52.842.200		
	Penguatan dan Pengembangan Lembaga Penyedia Layanan bagi Anak yang Memerlukan Perlindungan Khusus Tingkat Daerah Kabupaten/Kota	10.000.000			Penguatan dan Pengembangan Lembaga Penyedia Layanan bagi Anak yang Memerlukan Perlindungan Khusus Tingkat Daerah Kabupaten/Kota	10.000.000		
	Advokasi dan pendampingan Perangkat Daerah dalam pelaksanaan kebijakan /program/ kegiatan pencegahan KTA	10.000.000			Advokasi dan pendampingan Perangkat Daerah dalam pelaksanaan kebijakan /program/ kegiatan pencegahan KTA	10.000.000		
	Penyediaan Layanan bagi Anak yang Memerlukan Perlindungan Khusus yang Memerlukan Koordinasi Tingkat Daerah Kabupaten/Kota	42.842.200			Penyediaan Layanan bagi Anak yang Memerlukan Perlindungan Khusus yang Memerlukan Koordinasi Tingkat Daerah Kabupaten/Kota	42.842.200		
	Penyediaan Layanan Pengaduan Masyarakat bagi Anak yang Memerlukan Perlindungan Khusus Tingkat Daerah Kabupaten/Kota	42.842.200			Penyediaan Layanan Pengaduan Masyarakat bagi Anak yang Memerlukan Perlindungan Khusus Tingkat Daerah Kabupaten/Kota	42.842.200		
	URUSAN PEMERINTAHAN BIDANG PENGENDALIAN PENDUDUK DAN KELUARGA BERENCANA				URUSAN PEMERINTAHAN BIDANG PENGENDALIAN PENDUDUK DAN KELUARGA BERENCANA			
	PROGRAM PENGENDALIAN PENDUDUK	423.256.000			PROGRAM PENGENDALIAN PENDUDUK	423.256.000		
	Pemetaan Perkiraan Pengendalian Penduduk Cakupan Daerah Kabupaten/Kota	423.256.000			Pemetaan Perkiraan Pengendalian Penduduk Cakupan Daerah Kabupaten/Kota	423.256.000		
	Pencatatan dan Pengumpulan Data Keluarga	217.800.000			Pencatatan dan Pengumpulan Data Keluarga	217.800.000		
	Pengolahan dan Pelaporan Data Pengendalian Lapangan dan Pelayanan KB	205.456.000			Pengolahan dan Pelaporan Data Pengendalian Lapangan dan Pelayanan KB	205.456.000		
	PROGRAM PEMBINAAN KELUARGA BERENCANA (KB)	7.293.884.000			PROGRAM PEMBINAAN KELUARGA BERENCANA (KB)	7.293.884.000		
	Pelaksanaan Advokasi, Komunikasi, Informasi dan Edukasi (KIE) Pengendalian Penduduk dan KB sesuai Kearifan Budaya Lokal	1.790.619.000			Pelaksanaan Advokasi, Komunikasi, Informasi dan Edukasi (KIE) Pengendalian Penduduk dan KB sesuai Kearifan Budaya Lokal	1.790.619.000		
	"Pengendalian Program KKBPK	80.000.000			Pengendalian Program KKBPK	80.000.000		
	Pengelolaan Operasional dan Sarana di Balai Penyuluhan Bangsa Kencana	1.055.144.000			Pengelolaan Operasional dan Sarana di Balai Penyuluhan Bangsa Kencana	1.055.144.000		
	Pelaksanaan Mekanisme Operasional Program Bangsa Kencana melalui Rapat Koordinasi Kecamatan (Rakorcam), Rapat Koordinasi Desa (Rakordes), dan Mini Lokakarya (Minilok)	300.000.000			Pelaksanaan Mekanisme Operasional Program Bangsa Kencana melalui Rapat Koordinasi Kecamatan (Rakorcam), Rapat Koordinasi Desa (Rakordes), dan Mini Lokakarya (Minilok)	300.000.000		
	Promosi dan KIE Program Bangsa Kencana Melalui Media Massa Cetak dan Elektronik serta Media Luar Ruang	71.825.000			Promosi dan KIE Program Bangsa Kencana Melalui Media Massa Cetak dan Elektronik serta Media Luar Ruang	71.825.000		
	Komunikasi, Informasi dan Edukasi (KIE) Program KKBPK Sesuai Kearifan Budaya Lokal	83.650.000			Komunikasi, Informasi dan Edukasi (KIE) Program KKBPK Sesuai Kearifan Budaya Lokal	83.650.000		
	Advokasi Program Bangsa kencana oleh pokja advokasi kepada Stakeholders dan Mitra Kerja	200.000.000			Advokasi Program Bangsa kencana oleh pokja advokasi kepada Stakeholders dan Mitra Kerja	200.000.000		

	Pendayagunaan Tenaga Penyuluh KB/Petugas Lapangan KB (PKB/PLKB)	2.221.481.000			Pendayagunaan Tenaga Penyuluh KB/Petugas Lapangan KB (PKB/PLKB)	2.221.481.000		
	Penggerakan Kader Institusi Masyarakat Pedesaan (IMP)	821.525.000			Penggerakan Kader Institusi Masyarakat Pedesaan (IMP)	821.525.000		
	Fasilitasi Pelaksanaan Penyuluhan, Penggerakan, Pelayanan dan Pengembangan Program Bangga Kencana untuk Petugas Keluarga Berencana/ Penyuluh Lapangan Keluarga Berencana (PKB/PLKB)	1.399.956.000			Fasilitasi Pelaksanaan Penyuluhan, Penggerakan, Pelayanan dan Pengembangan Program Bangga Kencana untuk Petugas Keluarga Berencana/ Penyuluh Lapangan Keluarga Berencana (PKB/PLKB)	1.399.956.000		
	Pengendalian dan Pendistribusian Kebutuhan Alat dan Obat Kontrasepsi serta Pelaksanaan Pelayanan KB di Daerah Kabupaten/Kota	2.502.434.000			Pengendalian dan Pendistribusian Kebutuhan Alat dan Obat Kontrasepsi serta Pelaksanaan Pelayanan KB di Daerah Kabupaten/Kota	2.502.434.000		
	Pengendalian Pendistribusian Alat dan Obat Kontrasepsi dan Sarana Penunjang Pelayanan KB ke Fasilitas Kesehatan Termasuk Jaringan dan Jejaringnya	30.000.000			Pengendalian Pendistribusian Alat dan Obat Kontrasepsi dan Sarana Penunjang Pelayanan KB ke Fasilitas Kesehatan Termasuk Jaringan dan Jejaringnya	30.000.000		
	Peningkatan Kesertaan Penggunaan Metode Kontrasepsi Jangka Panjang (MKJP)	2.075.434.000			Peningkatan Kesertaan Penggunaan Metode Kontrasepsi Jangka Panjang (MKJP)	2.075.434.000		
	Penyediaan Sarana Penunjang Pelayanan KB	362.000.000			Penyediaan Sarana Penunjang Pelayanan KB	362.000.000		
	Pembinaan Pelayanan Keluarga Berencana dan Kesehatan Reproduksi di Fasilitas Kesehatan Termasuk Jaringan dan Jejaringnya	35.000.000			Pembinaan Pelayanan Keluarga Berencana dan Kesehatan Reproduksi di Fasilitas Kesehatan Termasuk Jaringan dan Jejaringnya	35.000.000		
	Pemberdayaan dan Peningkatan Peran serta Organisasi Kemasyarakatan Tingkat Daerah Kabupaten/Kota dalam Pelaksanaan Pelayanan dan Pembinaan Kesertaan Ber-KB	779.350.000			Pemberdayaan dan Peningkatan Peran serta Organisasi Kemasyarakatan Tingkat Daerah Kabupaten/Kota dalam Pelaksanaan Pelayanan dan Pembinaan Kesertaan Ber-KB	779.350.000		
	Integrasi Pembangunan Lintas Sektor di Kampung KB	5.314.000			Integrasi Pembangunan Lintas Sektor di Kampung KB	5.314.000		
	Pelaksanaan dan Pengelolaan Program KKBPK di Kampung KB	774.036.000			Pelaksanaan dan Pengelolaan Program KKBPK di Kampung KB	774.036.000		
	PROGRAM PEMBERDAYAAN DAN PENINGKATAN KELUARGA SEJAHTERA (KS)	4.245.900.000			PROGRAM PEMBERDAYAAN DAN PENINGKATAN KELUARGA SEJAHTERA (KS)	4.245.900.000		
	Pelaksanaan Pembangunan Keluarga melalui Pembinaan Ketahanan dan Kesejahteraan Keluarga	4.205.900.000			Pelaksanaan Pembangunan Keluarga melalui Pembinaan Ketahanan dan Kesejahteraan Keluarga	4.205.900.000		
	Pengelolaan Ketahanan Keluarga Melalui Pusat Pelayanan Keluarga Sejahtera (PPKS)	19.200.000			Pengelolaan Ketahanan Keluarga Melalui Pusat Pelayanan Keluarga Sejahtera (PPKS)	19.200.000		
	Promosi dan Sosialisasi Kelompok Kegiatan Ketahanan dan Kesejahteraan Keluarga (BKB, BKR, BKL, PPKS, PIK-R dan Usaha Peningkatan Pendapatan Keluarga Akseptor (UPPKA))	35.000.000			Promosi dan Sosialisasi Kelompok Kegiatan Ketahanan dan Kesejahteraan Keluarga (BKB, BKR, BKL, PPKS, PIK-R dan Usaha Peningkatan Pendapatan Keluarga Akseptor (UPPKA))	35.000.000		
	Pengadaan Sarana Kelompok Kegiatan Ketahanan dan Kesejahteraan Keluarga (BKB, BKR, BKL, PPPKS, PIK-R dan Pemberdayaan Ekonomi Keluarga/UPPKS)	300.000.000			Pengadaan Sarana Kelompok Kegiatan Ketahanan dan Kesejahteraan Keluarga (BKB, BKR, BKL, PPPKS, PIK-R dan Pemberdayaan Ekonomi Keluarga/UPPKS)	300.000.000		
	"Penyediaan Biaya Operasional bagi Pengelola dan Pelaksana (Kader) Ketahanan dan Kesejahteraan Keluarga (BKB, BKR, BKL, PPPKS, PIK-R dan	3.836.700.000			"Penyediaan Biaya Operasional bagi Pengelola dan Pelaksana (Kader) Ketahanan dan Kesejahteraan Keluarga (BKB, BKR, BKL, PPPKS, PIK-R dan	3.836.700.000		

	Penumbuhan dan Peningkatan Kesadaran Keluarga dalam Keterlibatan Perencanaan Kehidupan Menuju Keluarga Berkualitas	15.000.000			Penumbuhan dan Peningkatan Kesadaran Keluarga dalam Keterlibatan Perencanaan Kehidupan Menuju Keluarga Berkualitas	15.000.000		
	Pelaksanaan dan Peningkatan Peran Serta Organisasi Kemasyarakatan Tingkat Daerah Kabupaten/Kota dalam Pembangunan Keluarga Melalui Pembinaan Ketahanan dan Kesejahteraan Keluarga	20.000.000			Pelaksanaan dan Peningkatan Peran Serta Organisasi Kemasyarakatan Tingkat Daerah Kabupaten/Kota dalam Pembangunan Keluarga Melalui Pembinaan Ketahanan dan Kesejahteraan Keluarga	40.000.000		+20.000.000
	Pendayagunaan Mitra Kerja dan Organisasi Kemasyarakatan dalam Penggerakan Operasional Pembinaan Program Ketahanan dan Kesejahteraan Keluarga (BKB, BKR, BKL, PPPKS, PIK-R dan Pemberdayaan Ekonomi Keluarga/UPPKS)	20.000.000			Pendayagunaan Mitra Kerja dan Organisasi Kemasyarakatan dalam Penggerakan Operasional Pembinaan Program Ketahanan dan Kesejahteraan Keluarga (BKB, BKR, BKL, PPPKS, PIK-R dan Pemberdayaan Ekonomi Keluarga/UPPKS)	40.000.000		+ 20.000.000
		16.670.185.871				16.700.185.871		

Sumber : SIPD RI RKPD Kab. Temanggung Tahun 2025

Dari Tabel 4.1. di atas dapat diketahui bahwa terjadi kenaikan pagu indikatif Tahun 2025 sebesar Rp30.000.000 Jika dilihat lebih jauh untuk kenaikan Belanja Operasional dikarenakan Kebutuhan dalam rangka peningkatan kegiatan Generasi Berencana dan Forum Anak dalam rangka menurunkan angka perkawinan usia anak dalam pencegahan stunting dan penurunan stunting di kabupaten Temanggung

Tabel 4.2
Rencana Program dan Kegiatan DPPAPPKBKab. Temanggung
Tahun 2025

RENCANA KERJA ORGANISASI PERANGKAT DAERAH (RENJA OPD)
DINAS PEMBERDAYAAN PEREMPUAN, PERLINDUNGAN ANAK, PENGENDALIAN PENDUDUK DAN KELUARGA BERENCANA KAB. TEMANGGUNG
TAHUN 2025

No	Kode	Urusan / Bidang Urusan / Program / Kegiatan / Sub Kegiatan	Indikator Program / Kegiatan / Sub Kegiatan	Target Akhir Periode Renstra a OPD	Realisasi Capaian RENJA OPD Tahun 2023	Prakiraan Capaian Target RENJA OPD Tahun 2024	Capaian Kinerja Dan Kerangka Pendanaan						Kelompok Sasaran	Prakiraan Maju Rencana Tahun 2024		Perangkat Daerah Penanggung Jawab
							Target 2025	Pagu Indikatif (Rp)	Lokasi	Sumber Dana	Prioritas			Target	Pagu Indikatif (Rp)	
											Nasional	Daerah				
1																
								16.700.185.871,00							14.081.066.071,00	
	2							13.084.413.200,00							10.465.293.400,00	
	2	08						1.121.373.200,00							1.154.750.000,00	
1	2	08	01					960.688.800,00						100 %	977.250.000,00	

	2	0	0	2.0		Administrasi Umum Perangkat Daerah	Terpenuhinya Laporan Administrasi Umum Perangkat Daerah	-			12 Laporan	62.000.000,00			Meningkatkan Sumber Daya Manusia Yang Berkualitas Dan Berdaya Saing	2. Peningkatan kualitas sumber daya manusia yang lebih pintar, sehat, bugar, berkarakter, dan adaptif secara inklusif dan merata 1. peningkatan cakupan dan kualitas pelayanan dasar bidang kesehatan, pendidikan, dan sosial dalam rangka percepatan penurunan stunting, percepatan penurunan kemiskinan ekstrim, peningkatan rata-rata lama	Terlaksananya Administrasi Umum Perangkat Daerah	-	68.900.000,00	
--	---	---	---	-----	--	------------------------------------	---	---	--	--	------------	---------------	--	--	---	--	--	---	---------------	--

									5 Paket	2.000.000,00	Kab. Temanggung, Semua Kecamatan, Semua Kel/Desa	PENDAPATAN ASLI DAERAH (PAD)	Meningkatkan Sumber Daya Manusia Yang Berkualitas Dan Berdaya Saing	2. Peningkatan kualitas sumber daya manusia yang lebih pintar, sehat, bugar, berkarakter, dan adaptif secara inklusif dan merata 1. peningkatan cakupan dan kualitas pelayanan dasar bidang kesehatan, pendidikan, dan sosial dalam rangka percepatan penurunan stunting, percepatan penurunan kemiskinan ekstrim, peningkatan rata-rata lama	Terlaksananya Administrasi Perangkat Daerah		2.500.000,00	DINAS PEMBERDAYAAN PEREMPUAN, PERLINDUNGAN ANAK, PENGENDALIAN PENDUDUK DAN KELUARGA BERENCANA
--	--	--	--	--	--	--	--	--	---------	--------------	--	------------------------------	---	--	---	--	--------------	---

						Jumlah Paket Bahan Logistik Kantor yang Disediakan				12 Paket	11.000.000,00	Kab. Temanggung, Semua Kecamatan, Semua Kel/Desa	PENDAPATAN ASLI DAERAH (PAD)	Meningkatkan Sumber Daya Manusia Yang Berkualitas Dan Berdaya Saing	2. Peningkatan kualitas sumber daya manusia yang lebih pintar, sehat, bugar, berkarakter, dan adaptif secara inklusif dan merata 1. peningkatan cakupan dan kualitas pelayanan dasar bidang kesehatan, pendidikan, dan sosial dalam rangka percepatan penurunan stunting, percepatan penurunan kemiskinan ekstrim, peningkatan rata-rata lama	Terlaksananya Administrasi Perangkat Daerah		12.500.000,00	DINAS PEMBERDAYAAN PEREMPUAN, PERLINDUNGAN ANAK, PENGENDALIAN PENDUDUK DAN KELUARGA BERENCANA
--	--	--	--	--	--	--	--	--	--	----------	---------------	--	------------------------------	---	--	---	--	---------------	---

																sekolah, serta peningkat an sumber daya manusia yan				
	2	0	0	2.0	000	Penyediaan Barang Cetak dan Peggandaan														
	8	1	6	5																

									12 Paket	7.000.000,00	Kab. Temanggung, Semua Kecamatan, Semua Kel/Desa	PENDAPATAN ASLI DAERAH (PAD)	Meningkatkan Sumber Daya Manusia Yang Berkualitas Dan Berdaya Saing	2. Peningkatan kualitas sumber daya manusia yang lebih pintar, sehat, bugar, berkarakter, dan adaptif secara inklusif dan merata 1. peningkatan cakupan dan kualitas pelayanan dasar bidang kesehatan, pendidikan, dan sosial dalam rangka percepatan penurunan stunting, percepatan penurunan kemiskinan ekstrim, peningkatan rata-rata lama	Terlaksananya Administrasi Perangkat Daerah		7.700.000,00	DINAS PEMBERDAYAAN PEREMPUAN, PERLINDUNGAN ANAK, PENGENDALIAN PENDUDUK DAN KELUARGA BERENCANA
--	--	--	--	--	--	--	--	--	----------	--------------	--	------------------------------	---	--	---	--	--------------	---

										12 Laporan	12.000.000,00	Kab. Temanggu ng, Semua Kecamatan , Semua Kel/Desa	PENDAPAT AN ASLI DAERAH (PAD)	Meningkatk an Sumber Daya Manusia Yang Berkualitas Dan Berdaya Saing	2. Peningkat an kualitas sumber daya manusia yang lebih pintar, sehat, bugar, berkarak ter, dan adaptif secara inklusif dan merata 1. peningkat an cakupan dan kualitas pelayanan dasar bidang kesehatan , pendidika n, dan sosial dalam rangka percepata n penuruna n stunting, percepata n penuruna n kemiskina n ekstrim, peningkat an rata- rata lama	Terlaksana n ya Adminstras i Umum Perangkat Daerah		13.200.000,00	DINAS PEMBERDAYA AN PEREMPUAN, PERLINDUNG AN ANAK, PENGENDALIA N PENDUDUK DAN KELUARGA BERENCANA
--	--	--	--	--	--	--	--	--	--	---------------	---------------	---	--	--	--	--	--	---------------	--

										12 Laporan	30.000.000,00	Kab. Temanggu ng, Semua Kecamatan , Semua Kel/Desa	PENDAPAT AN ASLI DAERAH (PAD)	Meningkatk an Sumber Daya Manusia Yang Berkualitas Dan Berdaya Saing	2. Peningkat an kualitas sumber daya manusia yang lebih pintar, sehat, bugar, berkarak ter, dan adaptif secara inklusif dan merata 1. peningkat an cakupan dan kualitas pelayanan dasar bidang kesehatan , pendidika n, dan sosial dalam rangka percepata n penuruna n stunting, percepata n penuruna n kemiskina n ekstrim, peningkat an rata- rata lama	Terlaksanan ya Adminstras i Umum Perangkat Daerah		33.000.000,00	DINAS PEMBERDAYA AN PEREMPUAN, PERLINDUNG AN ANAK, PENGENDALIA N PENDUDUK DAN KELUARGA BERENCANA
--	--	--	--	--	--	--	--	--	--	---------------	---------------	---	--	--	--	--	--	---------------	--

																dasar bidang keehatan , pendidika n, dan sosial dalam rangka percepata n penuruna n stunting, percepata n penuruna n kemiskina n ekstrim, peningkat an rata- rata lama sekolah, serta peningkat an sumber daya manusia yan				
	2	0	0	2.0	000	Penyediaan Jasa Surat Menyurat														
		8	1	8	1															

							Jumlah Laporan Penyediaan Jasa Surat Menyurat				12 Laporan	7.000.000,00	Kab. Temanggu ng, Semua Kecamatan , Semua Kel/Desa	PENDAPAT AN ASLI DAERAH (PAD)	Meningkatk an Sumber Daya Manusia Yang Berkualitas Dan Berdaya Saing	2. Peningkat an kualitas sumber daya manusia yang lebih pintar, sehat, bugar, berkarak ter, dan adaptif secara inklusif dan merata 1. peningkat an cakupan dan kualitas pelayanan dasar bidang kesehatan , pendidika n, dan sosial dalam rangka percepata n penuruna n stunting, percepata n penuruna n kemiskina n ekstrim, peningkat an rata- rata lama	Terlaksana n Penyediaan Jasa Penunjang Urusan Pemerintah Daerah		7.700.000,00	DINAS PEMBERDAYA AN PEREMPUAN, PERLINDUNG AN ANAK, PENGENDALIA N PENDUDUK DAN KELUARGA BERENCANA
--	--	--	--	--	--	--	---	--	--	--	---------------	--------------	---	--	--	--	--	--	--------------	--

										12 Laporan	32.500.000,00	Kab. Temanggu ng, Semua Kecamatan , Semua Kel/Desa	PENDAPAT AN ASLI DAERAH (PAD)	Meningkatk an Sumber Daya Manusia Yang Berkualitas Dan Berdaya Saing	2. Peningkat an kualitas sumber daya manusia yang lebih pintar, sehat, bugar, berkarak ter, dan adaptif secara inklusif dan merata 1. peningkat an cakupan dan kualitas pelayanan dasar bidang kesehatan , pendidika n, dan sosial dalam rangka percepata n penuruna n stunting, percepata n penuruna n kemiskina n ekstrim, peningkat an rata- rata lama	Terlaksana n Penyediaan Jasa Penunjang Urusan Pemerintah Daerah		35.000.000,00	DINAS PEMBERDAYA AN PEREMPUAN, PERLINDUNG AN ANAK, PENGENDALIA N PENDUDUK DAN KELUARGA BERENCANA
--	--	--	--	--	--	--	--	--	--	---------------	---------------	---	--	--	--	--	--	---------------	--

									6 Laporan	6.000.000,00	Kab. Temanggung, Semua Kecamatan, Semua Kel/Desa	PENDAPATAN ASLI DAERAH (PAD)	Meningkatkan Sumber Daya Manusia Yang Berkualitas Dan Berdaya Saing	2. Peningkatan kualitas sumber daya manusia yang lebih pintar, sehat, bugar, berkarakter, dan adaptif secara inklusif dan merata 1. peningkatan cakupan dan kualitas pelayanan dasar bidang kesehatan, pendidikan, dan sosial dalam rangka percepatan penurunan stunting, percepatan penurunan kemiskinan ekstrim, peningkatan rata-rata lama	Terlaksananya Penyediaan Jasa Penunjang Urusan Pemerintah Daerah		6.600.000,00	DINAS PEMBERDAYAAN PEREMPUAN, PERLINDUNGAN ANAK, PENGENDALIAN PENDUDUK DAN KELUARGA BERENCANA
--	--	--	--	--	--	--	--	--	-----------	--------------	--	------------------------------	---	--	--	--	--------------	---

										12 Laporan	777.288.800,00	Kab. Temanggu ng, Semua Kecamatan , Semua Kel/Desa	PENDAPAT AN ASLI DAERAH (PAD)	Meningkatk an Sumber Daya Manusia Yang Berkualitas Dan Berdaya Saing	2. Peningkat an kualitas sumber daya manusia yang lebih pintar, sehat, bugar, berkarak ter, dan adaptif secara inklusif dan merata1. peningkat an cakupan dan kualitas pelayanan dasar bidang keehatan , pendidika n, dan sosial dalam rangka percepata n penuruna n stunting, percepata n penuruna n kemiskina n ekstrim, peningkat an rata- rata lama sekolah,	Terlaksana n Penyediaan Jasa Penunjang Urusan Pemerintah Daerah		780.000.000,00	DINAS PEMBERDAYA AN PEREMPUAN, PERLINDUNG AN ANAK, PENGENDALIA N PENDUDUK DAN KELUARGA BERENCANA
--	--	--	--	--	--	--	--	--	--	---------------	----------------	---	--	--	---	--	--	----------------	--

									2 Unit	15.000.000,00	Kab. Temanggung, Semua Kecamatan, Semua Kel/Desa	PENDAPATAN ASLI DAERAH (PAD)	Meningkatkan Sumber Daya Manusia Yang Berkualitas Dan Berdaya Saing	2. Peningkatan kualitas sumber daya manusia yang lebih pintar, sehat, bugar, berkarakter, dan adaptif secara inklusif dan merata 1. peningkatan cakupan dan kualitas pelayanan dasar bidang kesehatan, pendidikan, dan sosial dalam rangka percepatan penurunan stunting, percepatan penurunan kemiskinan ekstrim, peningkatan rata-rata lama	Terlaksananya Pemeliharaan Barang Milik Daerah Penunjang Urusan Pemerintah Daerah		15.150.000,00	DINAS PEMBERDAYAAN PEREMPUAN, PERLINDUNGAN ANAK, PENGENDALIAN PENDUDUK DAN KELUARGA BERENCANA
--	--	--	--	--	--	--	--	--	--------	---------------	--	------------------------------	---	--	---	--	---------------	---

									87 Unit	35.900.000,00	Kab. Temanggung, Semua Kecamatan, Semua Kel/Desa	PENDAPATAN ASLI DAERAH (PAD)	Meningkatkan Sumber Daya Manusia Yang Berkualitas Dan Berdaya Saing	2. Peningkatan kualitas sumber daya manusia yang lebih pintar, sehat, bugar, berkarakter, dan adaptif secara inklusif dan merata 1. peningkatan cakupan dan kualitas pelayanan dasar bidang kesehatan, pendidikan, dan sosial dalam rangka percepatan penurunan stunting, percepatan penurunan kemiskinan ekstrim, peningkatan rata-rata lama	Terlaksananya Pemeliharaan Barang Milik Daerah Penunjang Urusan Pemerintah Daerah		36.400.000,00	DINAS PEMBERDAYAAN PEREMPUAN, PERLINDUNGAN ANAK, PENGENDALIAN PENDUDUK DAN KELUARGA BERENCANA
--	--	--	--	--	--	--	--	--	---------	---------------	--	------------------------------	---	--	---	--	---------------	---

									3 Unit	20.000.000,00	Kab. Temanggung, Semua Kecamatan, Semua Kel/Desa	PENDAPATAN ASLI DAERAH (PAD)	Meningkatkan Sumber Daya Manusia Yang Berkualitas Dan Berdaya Saing	2. Peningkatan kualitas sumber daya manusia yang lebih pintar, sehat, bugar, berkarakter, dan adaptif secara inklusif dan merata 1. peningkatan cakupan dan kualitas pelayanan dasar bidang kesehatan, pendidikan, dan sosial dalam rangka percepatan penurunan stunting, percepatan penurunan kemiskinan ekstrim, peningkatan rata-rata lama	Terlaksananya Pemeliharaan Barang Milik Daerah Penunjang Urusan Pemerintah Daerah		22.000.000,00	DINAS PEMBERDAYAAN PEREMPUAN, PERLINDUNGAN ANAK, PENGENDALIAN PENDUDUK DAN KELUARGA BERENCANA
--	--	--	--	--	--	--	--	--	--------	---------------	--	------------------------------	---	--	---	--	---------------	---

									3 Unit	5.000.000,00	Kab. Temanggung, Semua Kecamatan, Semua Kel/Desa	PENDAPATAN ASLI DAERAH (PAD)	Meningkatkan Sumber Daya Manusia Yang Berkualitas Dan Berdaya Saing	2. Peningkatan kualitas sumber daya manusia yang lebih pintar, sehat, bugar, berkarakter, dan adaptif secara inklusif dan merata 1. peningkatan cakupan dan kualitas pelayanan dasar bidang kesehatan, pendidikan, dan sosial dalam rangka percepatan penurunan stunting, percepatan penurunan kemiskinan ekstrim, peningkatan rata-rata lama	Terlaksananya Pemeliharaan Barang Milik Daerah Penunjang Urusan Pemerintah Daerah		5.500.000,00	DINAS PEMBERDAYAAN PEREMPUAN, PERLINDUNGAN ANAK, PENGENDALIAN PENDUDUK DAN KELUARGA BERENCANA
--	--	--	--	--	--	--	--	--	--------	--------------	--	------------------------------	---	--	---	--	--------------	---

	2	0	0	2.0		Pelebagaan Pengarusutamaan Gender (PUG) pada Lembaga Pemerintah Kewenangan Kabupaten/Kota	Jumlah Perangkat Daerah yang Mendapat Advokasi Kebijakan dan Pendampingan Pelaksanaan Pengarusutamaan Gender (PUG) termasuk perencanaan pembangunan responsif gender (PPRG) Kewenangan Kabupaten/Kota	-			46 Perangkat Daerah	10.000.000,00			Meningkatkan Sumber Daya Manusia Yang Berkualitas Dan Berdaya Saing	2. Peningkatan kualitas sumber daya manusia yang lebih pintar, sehat, bugar, berkarakter, dan adaptif secara inklusif dan merata 1. peningkatan cakupan dan kualitas pelayanan dasar bidang kesehatan, pendidikan, dan sosial dalam rangka percepatan penurunan stunting, percepatan penurunan kemiskinan ekstrim, peningkatan rata-rata lama	perangkat Daerah	-	20.000.000,00	
--	---	---	---	-----	--	---	---	---	--	--	------------------------	---------------	--	--	---	--	------------------	---	---------------	--

									45 Orang	10.000.000,00	Kab. Temanggung, Semua Kecamatan, Semua Kel/Desa	PENDAPATAN ASLI DAERAH (PAD)	Meningkatkan Sumber Daya Manusia Yang Berkualitas Dan Berdaya Saing	2. Peningkatan kualitas sumber daya manusia yang lebih pintar, sehat, bugar, berkarakter, dan adaptif secara inklusif dan merata 1. peningkatan cakupan dan kualitas pelayanan dasar bidang kesehatan, pendidikan, dan sosial dalam rangka percepatan penurunan stunting, percepatan penurunan kemiskinan ekstrim, peningkatan rata-rata lama	perangkat Daerah		20.000.000,00	DINAS PEMBERDAYAAN PEREMPUAN, PERLINDUNGAN ANAK, PENGENDALIAN PENDUDUK DAN KELUARGA BERENCANA
--	--	--	--	--	--	--	--	--	----------	---------------	--	------------------------------	---	--	------------------	--	---------------	---

	2	0	0	2.0		Penyediaan Layanan Rujukan Lanjutan bagi Perempuan Korban Kekerasan yang Memerlukan Koordinasi Kewenangan Kabupaten/Kota	Jumlah Lembaga/Organisasi Perempuan Yang aktif dalam layanan perempuan	-			12 layanan	42.842.200,00			Meningkatkan Sumber Daya Manusia Yang Berkualitas Dan Berdaya Saing	2. Peningkatan kualitas sumber daya manusia yang lebih pintar, sehat, bugar, berkarakter, dan adaptif secara inklusif dan merata 1. peningkatan cakupan dan kualitas pelayanan dasar bidang kesehatan, pendidikan, dan sosial dalam rangka percepatan penurunan stunting, percepatan penurunan kemiskinan ekstrim, peningkatan rata-rata lama	perempuan korban kekerasan	-	45.000.000,00	
--	---	---	---	-----	--	--	--	---	--	--	------------	---------------	--	--	---	--	----------------------------	---	---------------	--

									15 Layanan	42.842.200,00	Kab. Temanggu ng, Semua Kecamatan , Semua Kel/Desa	PENDAPAT AN ASLI DAERAH (PAD)	Meningkatk an Sumber Daya Manusia Yang Berkualitas Dan Berdaya Saing	2. Peningkat an kualitas sumber daya manusia yang lebih pintar, sehat, bugar, berkarak ter, dan adaptif secara inklusif dan merata 1. peningkat an cakupan dan kualitas pelayanan dasar bidang kesehatan , pendidika n, dan sosial dalam rangka percepata n penuruna n stunting, percepata n penuruna n kemiskina n ekstrim, peningkat an rata- rata lama	perempuan korban kekerasan		45.000.000,00	DINAS PEMBERDAYA AN PEREMPUAN, PERLINDUNG AN ANAK, PENGENDALIA N PENDUDUK DAN KELUARGA BERENCANA
--	--	--	--	--	--	--	--	--	---------------	---------------	---	--	--	---	----------------------------------	--	---------------	--

	2	0	0	2.0		Peningkatan Kualitas Keluarga dalam Mewujudkan Kesetaraan Gender (KG) dan Hak Anak Tingkat Daerah Kabupaten/Kota	Jumlah Komunikasi, informasi, Edukasi (KIE) kesetaraan gender dalam perlindungan anak dalam keluarga	-			12 Dokumen	10.000.000,00			Meningkatkan Sumber Daya Manusia Yang Berkualitas Dan Berdaya Saing	2. Peningkatan kualitas sumber daya manusia yang lebih pintar, sehat, bugar, berkarakt er, dan adaptif secara inklusif dan merata1. peningkatan cakupan dan kualitas pelayanan dasar bidang kesehatan , pendidikan, dan sosial dalam rangka percepatan penurunan stunting, percepatan penurunan kemiskina n ekstrim, peningkatan rata-rata lama sekolah,	Desa / kelurahan di Kabupaten Temanggung	-	12.500.000,00	
--	---	---	---	-----	--	--	--	---	--	--	------------	---------------	--	--	---	--	--	---	---------------	--

										4 Dokumen	10.000.000,00	Kab. Temanggun g, Semua Kecamatan , Semua Kel/Desa	PENDAPAT AN ASLI DAERAH (PAD)	Meningkatk an Sumber Daya Manusia Yang Berkualitas Dan Berdaya Saing	2. Peningkat an kualitas sumber daya manusia yang lebih pintar, sehat, bugar, berkarak ter, dan adaptif secara inklusif dan merata 1. peningkat an cakupan dan kualitas pelayanan dasar bidang kesehatan , pendidika n, dan sosial dalam rangka percepata n penuruna n stunting, percepata n penuruna n kemiskina n ekstrim, peningkat an rata- rata lama	Desa / kelurahan di Kabupaten Temanggun g		12.500.000,00	DINAS PEMBERDAYA AN PEREMPUAN, PERLINDUNG AN ANAK, PENGENDALIA N PENDUDUK DAN KELUARGA BERENCANA
--	--	--	--	--	--	--	--	--	--	--------------	---------------	---	--	--	--	--	--	---------------	--

																sekolah, serta peningkat an sumber daya manusia yan				
5	2	0	0			PROGRAM PEMENUHAN HAK ANAK (PHA)	Kabupaten Layak Anak	Nindya a %			Nindya %	45.000.000,00						Nindya a %	40.000.000,00	

	2	0	0	2.0		Penguatan dan Pengembangan Lembaga Penyedia Layanan Peningkatan Kualitas Hidup Anak Kewenangan Kabupaten/Kota	Terpenuhinya Pelayanan Peningkatan Kualitas Hidup Anak	-			100 %	45.000.000,00			Meningkatkan Sumber Daya Manusia Yang Berkualitas Dan Berdaya Saing	2. Peningkatan kualitas sumber daya manusia yang lebih pintar, sehat, bugar, berkarakter, dan adaptif secara inklusif dan merata 1. peningkatan cakupan dan kualitas pelayanan dasar bidang kesehatan, pendidikan, dan sosial dalam rangka percepatan penurunan stunting, percepatan penurunan kemiskinan ekstrim, peningkatan rata-rata lama	anak di kabupaten Temanggung	-	40.000.000,00	
--	---	---	---	-----	--	---	--	---	--	--	-------	---------------	--	--	---	--	------------------------------	---	---------------	--

									420 Orang	45.000.000,00	Semua Kota/Kab, Semua Kecamatan , Semua Kel/Desa Kab. Temanggung, Semua Kecamatan , Semua Kel/Desa	PENDAPATAN ASLI DAERAH (PAD)	Meningkatkan Sumber Daya Manusia Yang Berkualitas Dan Berdaya Saing	2. Peningkatan kualitas sumber daya manusia yang lebih pintar, sehat, bugar, berkarakter, dan adaptif secara inklusif dan merata 1. peningkatan cakupan dan kualitas pelayanan dasar bidang kesehatan , pendidikan, dan sosial dalam rangka percepatan penurunan stunting, percepatan penurunan kemiskinan ekstrim, peningkatan rata-rata lama	anak di kabupaten Temanggung	40.000.000,00	DINAS PEMBERDAYAAN PEREMPUAN, PERLINDUNGAN ANAK, PENGENDALIAN PENDUDUK DAN KELUARGA BERENCANA
--	--	--	--	--	--	--	--	--	-----------	---------------	--	------------------------------	---	---	------------------------------	---------------	---

	2	0	0	2.0		Pencegahan Kekerasan Terhadap Anak yang Melibatkan para Pihak Lingkup Daerah Kabupaten/Kota	Jumlah lembaga yang memberikan advokasi dan pendampingan kegiatan pencegahan KTA	-			100 %	10.000.000,00			Meningkatkan Sumber Daya Manusia Yang Berkualitas Dan Berdaya Saing	2. Peningkatan kualitas sumber daya manusia yang lebih pintar, sehat, bugar, berkarakter, dan adaptif secara inklusif dan merata 1. peningkatan cakupan dan kualitas pelayanan dasar bidang kesehatan, pendidikan, dan sosial dalam rangka percepatan penurunan stunting, percepatan penurunan kemiskinan ekstrim, peningkatan rata-rata lama	Anak di kabupaten Temanggung	-	15.000.000,00	
--	---	---	---	-----	--	---	--	---	--	--	-------	---------------	--	--	---	--	------------------------------	---	---------------	--

									40 Orang	10.000.000,00	Kab. Temanggung, Semua Kecamatan, Semua Kel/Desa	PENDAPATAN ASLI DAERAH (PAD)	Meningkatkan Sumber Daya Manusia Yang Berkualitas Dan Berdaya Saing	2. Peningkatan kualitas sumber daya manusia yang lebih pintar, sehat, bugar, berkarakter, dan adaptif secara inklusif dan merata 1. peningkatan cakupan dan kualitas pelayanan dasar bidang kesehatan, pendidikan, dan sosial dalam rangka percepatan penurunan stunting, percepatan penurunan kemiskinan ekstrim, peningkatan rata-rata lama	Anak di kabupaten Temanggung	15.000.000,00	DINAS PEMBERDAYAAN PEREMPUAN, PERLINDUNGAN ANAK, PENGENDALIAN PENDUDUK DAN KELUARGA BERENCANA
--	--	--	--	--	--	--	--	--	----------	---------------	--	------------------------------	---	--	------------------------------	---------------	---

										25 Orang	42.842.200,00	Kab. Temanggung, Semua Kecamatan, Semua Kel/Desa	PENDAPATAN ASLI DAERAH (PAD)	Meningkatkan Sumber Daya Manusia Yang Berkualitas Dan Berdaya Saing	2. Peningkatan kualitas sumber daya manusia yang lebih pintar, sehat, bugar, berkarakter, dan adaptif secara inklusif dan merata 1. peningkatan cakupan dan kualitas pelayanan dasar bidang kesehatan, pendidikan, dan sosial dalam rangka percepatan penurunan stunting, percepatan penurunan kemiskinan ekstrim, peningkatan rata-rata lama	Anak yang Memerlukan Perlindungan Khusus		45.000.000,00	DINAS PEMBERDAYAAN PEREMPUAN, PERLINDUNGAN ANAK, PENGENDALIAN PENDUDUK DAN KELUARGA BERENCANA
--	--	--	--	--	--	--	--	--	--	----------	---------------	--	------------------------------	---	--	--	--	---------------	---

	2	1	0	2.0		Pemetaan Perkiraan Pengendalian Penduduk Cakupan Daerah Kabupaten/Kota	Tersedianya pelaporan dan pengumpulan data Keluarga	-			100 %	423.256.000,00			Meningkatkan Sumber Daya Manusia Yang Berkualitas Dan Berdaya Saing	2. Peningkatan kualitas sumber daya manusia yang lebih pintar, sehat, bugar, berkarakter, dan adaptif secara inklusif dan merata 1. peningkatan cakupan dan kualitas pelayanan dasar bidang kesehatan, pendidikan, dan sosial dalam rangka percepatan penurunan stunting, percepatan penurunan kemiskinan ekstrim, peningkatan rata-rata lama	Desa / Kelurahan di Kabupaten Temanggung	-	470.000.000,00	
--	---	---	---	-----	--	--	---	---	--	--	-------	----------------	--	--	---	--	--	---	----------------	--

										12 Laporan	217.800.000,00	Semua Kota/Kab, Semua Kecamatan , Semua Kel/Desa Kab. Temanggu ng, Semua Kecamatan , Semua Kel/Desa	DAK NON FISIK- BOKB-KB	Meningkatk an Sumber Daya Manusia Yang Berkualitas Dan Berdaya Saing	2. Peningkat an kualitas sumber daya manusia yang lebih pintar, sehat, bugar, berkarakte r, dan adaptif secara inklusif dan merata 1. peningkat an cakupan dan kualitas pelayanan dasar bidang kesehatan , pendidika n, dan sosial dalam rangka percepat an penuruna n stunting, percepat an penuruna n kemiskina n ekstrim, peningkat an rata- rata lama	Desa / Kelurahan di Kabupaten Temanggun g		250.000.000,00	DINAS PEMBERDAYA AN PEREMPUAN, PERLINDUNG AN ANAK, PENGENDALIA N PENDUDUK DAN KELUARGA BERENCANA
--	--	--	--	--	--	--	--	--	--	---------------	----------------	--	------------------------------	--	--	--	--	----------------	--

																sekolah, serta peningkat an sumber daya manusia yan				
	2	1	0	2.0	001	Pengolahan dan Pelaporan Data Pengendalian Lapangan dan Pelayanan KB														
	4	2	2	2	3															

										12 Dokumen	205.456.000,00	Semua Kota/Kab, Semua Kecamatan , Semua Kel/DesaKa b. Temanggu ng, Semua Kecamatan , Semua Kel/Desa	DAK NON FISIK- BOKB-KB	Meningkatk an Sumber Daya Manusia Yang Berkualitas Dan Berdaya Saing	2. Peningkat an kualitas sumber daya manusia yang lebih pintar, sehat, bugar, berkarakte r, dan adaptif secara inklusif dan merata1. peningkat an cakupan dan kualitas pelayanan dasar bidang kesehatan , pendidika n, dan sosial dalam rangka percepat an penuruna n stunting, percepat an penuruna n kemiskina n ekstrim, peningkat an rata- rata lama sekolah,	Desa / Kelurahan di Kabupaten Temanggun g		220.000.000,00	DINAS PEMBERDAYA AN PEREMPUAN, PERLINDUNG AN ANAK, PENGENDALIA N PENDUDUK DAN KELUARGA BERENCANA
--	--	--	--	--	--	--	--	--	--	---------------	----------------	--	------------------------------	--	--	--	--	----------------	--

	2	1	0	2.0		Pelaksanaan Advokasi, Komunikasi, Informasi dan Edukasi (KIE) Pengendalian Penduduk dan KB Sesuai Kearifan Budaya Lokal	Jumlah Advokasi dan KIE , serta sarana penunjang pengendalian Penduduk dan Pelayanan KB	-			12 Laporan	1.790.619.000,00			Meningkatkan Sumber Daya Manusia Yang Berkualitas Dan Berdaya Saing	2. Peningkatan kualitas sumber daya manusia yang lebih pintar, sehat, bugar, berkarakt er, dan adaptif secara inklusif dan merata 1. peningkatan cakupan dan kualitas pelayanan dasar bidang kesehatan , pendidikan, dan sosial dalam rangka percepatan penurunan stunting, percepatan penurunan kemiskinan ekstrim, peningkatan rata-rata lama	masyarakat	-	735.000.000,00	
--	---	---	---	-----	--	---	---	---	--	--	------------	------------------	--	--	---	--	------------	---	----------------	--

						Jumlah Laporan Hasil Pengendalian Program KKBPK				6 Laporan	80.000.000,00	Semua Kota/Kab, Semua Kecamatan , Semua Kel/Desa Kab. Temanggung, Semua Kecamatan , Semua Kel/Desa	DAK NON FISIK-BOKB-KB	Meningkatkan Sumber Daya Manusia Yang Berkualitas Dan Berdaya Saing	2. Peningkatan kualitas sumber daya manusia yang lebih pintar, sehat, bugar, berkarakter, dan adaptif secara inklusif dan merata 1. peningkatan cakupan dan kualitas pelayanan dasar bidang kesehatan , pendidikan, dan sosial dalam rangka percepatan penurunan stunting, percepatan penurunan kemiskinan ekstrim, peningkatan rata-rata lama	masyarakat		80.000.000,00	DINAS PEMBERDAYAAN PEREMPUAN, PERLINDUNGAN ANAK, PENGENDALIAN PENDUDUK DAN KELUARGA BERENCANA
--	--	--	--	--	--	---	--	--	--	-----------	---------------	--	-----------------------	---	---	------------	--	---------------	---

																sekolah, serta peningkat an sumber daya manusia yan				
	2	1	0	2.0	001	Pengelolaan Operasional dan Sarana di Balai Penyuluhan Bangga Kencana														
	4	3	1		0															

										12 Laporan	1.055.144.000, 00	Semua Kota/Kab, Semua Kecamatan , Semua Kel/Desa Kab. Temanggu ng, Semua Kecamatan , Semua Kel/Desa	DAK NON FISIK- BOKB-KB	Meningkatk an Sumber Daya Manusia Yang Berkualitas Dan Berdaya Saing	2. Peningkat an kualitas sumber daya manusia yang lebih pintar, sehat, bugar, berkarakte r, dan adaptif secara inklusif dan merata 1. peningkat an cakupan dan kualitas pelayanan dasar bidang kesehatan , pendidika n, dan sosial dalam rangka percepat an penuruna n stunting, percepat an penuruna n kemiskina n ekstrim, peningkat an rata- rata lama	masyarakat		0,00	DINAS PEMBERDAYA AN PEREMPUAN, PERLINDUNG AN ANAK, PENGENDALIA N PENDUDUK DAN KELUARGA BERENCANA
--	--	--	--	--	--	--	--	--	--	---------------	----------------------	--	------------------------------	--	--	------------	--	------	--

									12 Laporan	300.000.000,00	Semua Kota/Kab, Semua Kecamatan , Semua Kel/Desa Kab. Temanggu ng, Semua Kecamatan , Semua Kel/Desa	DAK NON FISIK- BOKB-KB	Meningkatk an Sumber Daya Manusia Yang Berkualitas Dan Berdaya Saing	2. Peningkat an kualitas sumber daya manusia yang lebih pintar, sehat, bugar, berkarakte r, dan adaptif secara inklusif dan merata 1. peningkat an cakupan dan kualitas pelayanan dasar bidang kesehatan , pendidika n, dan sosial dalam rangka percepat an penuruna n stunting, percepat an penuruna n kemiskina n ekstrim, peningkat an rata- rata lama	masyarakat		300.000.000,00	DINAS PEMBERDAYA AN PEREMPUAN, PERLINDUNG AN ANAK, PENGENDALIA N PENDUDUK DAN KELUARGA BERENCANA
--	--	--	--	--	--	--	--	--	---------------	----------------	--	------------------------------	--	--	------------	--	----------------	--

									12 Dokumen	71.825.000,00	Kab. Temanggu ng, Semua Kecamatan , Semua Kel/Desa	DAK NON FISIK- BOKB-KB	Meningkatk an Sumber Daya Manusia Yang Berkualitas Dan Berdaya Saing	2. Peningkat an kualitas sumber daya manusia yang lebih pintar, sehat, bugar, berkarakte r, dan adaptif secara inklusif dan merata 1. peningkat an cakupan dan kualitas pelayanan dasar bidang kesehatan , pendidika n, dan sosial dalam rangka percepata n penuruna n stunting, percepata n penuruna n kemiskina n ekstrim, peningkat an rata- rata lama	masyarakat		65.000.000,00	DINAS PEMBERDAYA AN PEREMPUAN, PERLINDUNG AN ANAK, PENGENDALIA N PENDUDUK DAN KELUARGA BERENCANA
--	--	--	--	--	--	--	--	--	---------------	---------------	---	------------------------------	--	--	------------	--	---------------	--

									10 Dokumen	83.650.000,00	Kab. Temanggu ng, Semua Kecamatan , Semua Kel/Desa	PENDAPAT AN ASLI DAERAH (PAD), DAK NON FISIK- BOKB-KB	Meningkatk an Sumber Daya Manusia Yang Berkualitas Dan Berdaya Saing	2. Peningkat an kualitas sumber daya manusia yang lebih pintar, sehat, bugar, berkarak ter, dan adaptif secara inklusif dan merata 1. peningkat an cakupan dan kualitas pelayanan dasar bidang kesehatan , pendidika n, dan sosial dalam rangka percepata n penuruna n stunting, percepata n penuruna n kemiskina n ekstrim, peningkat an rata- rata lama	masyarakat		90.000.000,00	DINAS PEMBERDAYA AN PEREMPUAN, PERLINDUNG AN ANAK, PENGENDALIA N PENDUDUK DAN KELUARGA BERENCANA
--	--	--	--	--	--	--	--	--	---------------	---------------	---	--	--	---	------------	--	---------------	--

										26 Organisasi	200.000.000,00	Kab. Temanggu ng, Semua Kecamatan , Semua Kel/Desa	DAK NON FISIK- BOKB-KB	Meningkatk an Sumber Daya Manusia Yang Berkualitas Dan Berdaya Saing	2. Peningkat an kualitas sumber daya manusia yang lebih pintar, sehat, bugar, berkarak ter, dan adaptif secara inklusif dan merata 1. peningkat an cakupan dan kualitas pelayanan dasar bidang kesehatan , pendidika n, dan sosial dalam rangka percepata n penuruna n stunting, percepata n penuruna n kemiskina n ekstrim, peningkat an rata- rata lama	masyarakat		200.000.000,00	DINAS PEMBERDAYA AN PEREMPUAN, PERLINDUNG AN ANAK, PENGENDALIA N PENDUDUK DAN KELUARGA BERENCANA
--	--	--	--	--	--	--	--	--	--	------------------	----------------	---	------------------------------	--	--	------------	--	----------------	--

															sekolah, serta peningkatan sumber daya manusia				
2	1	0	2.0		Pendayagunaan Tenaga Penyuluh KB/Petugas Lapangan KB (PKB/PLKB)	Jumlah Kader yang Mengikuti Penggerakan Kader Institusi Masyarakat Pedesaan (IMP)	-			1933 Orang	2.221.481.000,00			Meningkatkan Sumber Daya Manusia Yang Berkualitas Dan Berdaya Saing	2. Peningkatan kualitas sumber daya manusia yang lebih pintar, sehat, bugar, berkarakter, dan adaptif secara inklusif dan merata 1. peningkatan cakupan dan kualitas pelayanan	masyarakat dan kader	-	2.230.000.000,00	

										1644 Orang	821.525.000,00	Semua Kota/Kab, Semua Kecamatan , Semua Kel/Desa Kab. Temanggu ng, Semua Kecamatan , Semua Kel/Desa	DAK NON FISIK- BOKB-KB	Meningkatk an Sumber Daya Manusia Yang Berkualitas Dan Berdaya Saing	2. Peningkat an kualitas sumber daya manusia yang lebih pintar, sehat, bugar, berkarak ter, dan adaptif secara inklusif dan merata 1. peningkat an cakupan dan kualitas pelayanan dasar bidang kesehatan , pendidika n, dan sosial dalam rangka percepata n penuruna n stunting, percepata n penuruna n kemiskina n ekstrim, peningkat an rata- rata lama	masyarakat dan kader		830.000.000,00	DINAS PEMBERDAYA AN PEREMPUAN, PERLINDUNG AN ANAK, PENGENDALIA N PENDUDUK DAN KELUARGA BERENCANA
--	--	--	--	--	--	--	--	--	--	---------------	----------------	--	------------------------------	--	--	-------------------------	--	----------------	--

									7 Laporan	1.399.956.000,00	Kab. Temanggung, Semua Kecamatan, Semua Kel/Desa	DAK FISIK-BIDANG KESEHATAN DAN KB-REGULER-PELAYANAN KESEHATAN DASAR	Meningkatkan Sumber Daya Manusia Yang Berkualitas Dan Berdaya Saing	2. Peningkatan kualitas sumber daya manusia yang lebih pintar, sehat, bugar, berkarakter, dan adaptif secara inklusif dan merata.1. peningkatan cakupan dan kualitas pelayanan dasar bidang kesehatan, pendidikan, dan sosial dalam rangka percepatan penurunan stunting, percepatan penurunan kemiskinan ekstrim, peningkatan rata-rata lama sekolah,	masyarakat dan kader	1.400.000.000,00	DINAS PEMBERDAYAAN PEREMPUAN, PERLINDUNGAN ANAK, PENGENDALIAN PENDUDUK DAN KELUARGA BERENCANA
--	--	--	--	--	--	--	--	--	-----------	------------------	--	---	---	--	----------------------	------------------	---

																dasar bidang kesehatan , pendidikan, dan sosial dalam rangka percepatan penurunan stunting, percepatan penurunan kemiskinan ekstrem, peningkatan rata-rata lama sekolah, serta peningkatan sumber daya manusia yan				
	2	1	0	2.0	000	Pengendalian Pendistribusian Alat dan Obat Kontrasepsi dan Sarana Penunjang Pelayanan KB ke Fasilitas Kesehatan Termasuk Jaringan dan Jejaringnya														
		4	3	3	1															

										30 Laporan	30.000.000,00	Semua Kota/Kab, Semua Kecamatan , Semua Kel/Desa Kab. Temanggu ng, Semua Kecamatan , Semua Kel/Desa	DAK NON FISIK- BOKB-KB	Meningkatk an Sumber Daya Manusia Yang Berkualitas Dan Berdaya Saing	2. Peningkat an kualitas sumber daya manusia yang lebih pintar, sehat, bugar, berkarak ter, dan adaptif secara inklusif dan merata 1. peningkat an cakupan dan kualitas pelayanan dasar bidang kesehatan , pendidika n, dan sosial dalam rangka percepat an penuruna n stunting, percepat an penuruna n kemiskina n ekstrim, peningkat an rata- rata lama	masyarakat dan fasilitas kesehatan		30.000.000,00	DINAS PEMBERDAYA AN PEREMPUAN, PERLINDUNG AN ANAK, PENGENDALIA N PENDUDUK DAN KELUARGA BERENCANA
--	--	--	--	--	--	--	--	--	--	---------------	---------------	--	------------------------------	--	--	--	--	---------------	--

										6120 Orang	2.075.434.000, 00	Semua Kota/Kab, Semua Kecamatan , Semua Kel/Desa Kab. Temanggu ng, Semua Kecamatan , Semua Kel/Desa	DAK NON FISIK- BOKB-KB	Meningkatk an Sumber Daya Manusia Yang Berkualitas Dan Berdaya Saing	2. Peningkat an kualitas sumber daya manusia yang lebih pintar, sehat, bugar, berkarakte r, dan adaptif secara inklusif dan merata 1. peningkat an cakupan dan kualitas pelayanan dasar bidang kesehatan , pendidika n, dan sosial dalam rangka percepata n penuruna n stunting, percepata n penuruna n kemiskina n ekstrim, peningkat an rata- rata lama	masyarakat dan fasilitas kesehatan		207.543.400,00	DINAS PEMBERDAYA AN PEREMPUAN, PERLINDUNG AN ANAK, PENGENDALIA N PENDUDUK DAN KELUARGA BERENCANA
--	--	--	--	--	--	--	--	--	--	---------------	----------------------	--	------------------------------	--	--	--	--	----------------	--

										10 Unit	362.000.000,00	Semua Kota/Kab, Semua Kecamatan , Semua Kel/Desa Kab. Temanggung, Semua Kecamatan , Semua Kel/Desa	DAK FISIK-BIDANG KESEHATAN DAN KB-REGULER-PELAYANAN KESEHATAN DASAR	Meningkatkan Sumber Daya Manusia Yang Berkualitas Dan Berdaya Saing	2. Peningkatan kualitas sumber daya manusia yang lebih pintar, sehat, bugar, berkarakter, dan adaptif secara inklusif dan merata 1. peningkatan cakupan dan kualitas pelayanan dasar bidang kesehatan , pendidikan, dan sosial dalam rangka percepatan penurunan stunting, percepatan penurunan kemiskinan ekstrim, peningkatan rata-rata lama	masyarakat dan fasilitas kesehatan	362.000.000,00	DINAS PEMBERDAYAAN PEREMPUAN, PERLINDUNGAN ANAK, PENGENDALIAN PENDUDUK DAN KELUARGA BERENCANA
--	--	--	--	--	--	--	--	--	--	---------	----------------	--	---	---	---	------------------------------------	----------------	---

						Jumlah Laporan Hasil Pembinaan Pelayanan Keluarga Berencana dan Kesehatan Reproduksi di Fasilitas Kesehatan Termasuk Jaringan dan Jejaringnya				12 Laporan	35.000.000,00	Semua Kota/Kab, Semua Kecamatan, Semua Kel/Desa Kab. Temanggung, Semua Kecamatan, Semua Kel/Desa	DAK NON FISIK-BOKB-KB	Meningkatkan Sumber Daya Manusia Yang Berkualitas Dan Berdaya Saing	2. Peningkatan kualitas sumber daya manusia yang lebih pintar, sehat, bugar, berkarakter, dan adaptif secara inklusif dan merata 1. peningkatan cakupan dan kualitas pelayanan dasar bidang kesehatan, pendidikan, dan sosial dalam rangka percepatan penurunan stunting, percepatan penurunan kemiskinan ekstrim, peningkatan rata-rata lama	masyarakat dan fasilitas kesehatan		35.000.000,00	DINAS PEMBERDAYAAN PEREMPUAN, PERLINDUNGAN ANAK, PENGENDALIAN PENDUDUK DAN KELUARGA BERENCANA
--	--	--	--	--	--	---	--	--	--	------------	---------------	--	-----------------------	---	--	------------------------------------	--	---------------	---

	2	1	0	2.0	000	Pelaksanaan dan Pengelolaan Program Bangga Kencana di Kampung Keluarga Berkualitas														
		4	3	4	6						289	774.036.000,00	Kab. Temanggung, Semua Kecamatan, Semua Kel/Desa	DAK NON FISIK-BOKB-KB	-	2. Peningkatan kualitas sumber daya manusia yang lebih pintar, sehat, bugar, berkarakt er, dan adaptif secara inklusif dan merata 1. peningkatan cakupan dan kualitas pelayanan dasar bidang kesehatan, pendidikan, dan sosial dalam rangka percepatan penurunan stunting, percepatan penurunan kemiskinan ekstrim, peningkatan	kampung KB		775.000.000,00	DINAS PEMBERDAYAAN PEREMPUAN, PERLINDUNGAN ANAK, PENGENDALIAN PENDUDUK DAN KELUARGA BERENCANA

	2	1	0	2.0		Pelaksanaan Pembangunan Keluarga Melalui Pembinaan Ketahanan dan Kesejahteraan Keluarga	Jumlah laporan Pelaksanaan Permbangunan Keluarga melalui Pembinaan Ketahanan dan Kesejahteraan Keluarga	-			12 laporan	4.205.900.000,00			Meningkatkan Sumber Daya Manusia Yang Berkualitas Dan Berdaya Saing	2. Peningkatan kualitas sumber daya manusia yang lebih pintar, sehat, bugar, berkarakter, dan adaptif secara inklusif dan merata 1. peningkatan cakupan dan kualitas pelayanan dasar bidang kesehatan, pendidikan, dan sosial dalam rangka percepatan penurunan stunting, percepatan penurunan kemiskinan ekstrim, peningkatan rata-rata lama	masyarakat dan kader	-	4.440.000.000,00	
--	---	---	---	-----	--	---	---	---	--	--	------------	------------------	--	--	---	--	----------------------	---	------------------	--

										3200 Keluarga	15.000.000,00	Kab. Temanggu ng, Semua Kecamatan , Semua Kel/Desa	PENDAPAT AN ASLI DAERAH (PAD)	Meningkatk an Sumber Daya Manusia Yang Berkualitas Dan Berdaya Saing	2. Peningkat an kualitas sumber daya manusia yang lebih pintar, sehat, bugar, berkarak ter, dan adaptif secara inklusif dan merata 1. peningkat an cakupan dan kualitas pelayanan dasar bidang kesehatan , pendidika n, dan sosial dalam rangka percepata n penuruna n stunting, percepata n penuruna n kemiskina n ekstrim, peningkat an rata- rata lama	masyarakat dan kader		20.000.000,00	DINAS PEMBERDAYA AN PEREMPUAN, PERLINDUNG AN ANAK, PENGENDALIA N PENDUDUK DAN KELUARGA BERENCANA
--	--	--	--	--	--	--	--	--	--	------------------	---------------	---	--	--	--	-------------------------	--	---------------	--

										12 Laporan / Dokumen	19.200.000,00	Kab. Temanggu ng, Semua Kecamatan , Semua Kel/Desa	DAK NON FISIK- BOKB-KB	Meningkatk an Sumber Daya Manusia Yang Berkualitas Dan Berdaya Saing	2. Peningkat an kualitas sumber daya manusia yang lebih pintar, sehat, bugar, berkarak ter, dan adaptif secara inklusif dan merata 1. peningkat an cakupan dan kualitas pelayanan dasar bidang kesehatan , pendidika n, dan sosial dalam rangka percepata n penuruna n stunting, percepata n penuruna n kemiskina n ekstrim, peningkat an rata- rata lama	masyarakat dan kader		20.000.000,00	DINAS PEMBERDAYA AN PEREMPUAN, PERLINDUNG AN ANAK, PENGENDALIA N PENDUDUK DAN KELUARGA BERENCANA
--	--	--	--	--	--	--	--	--	--	----------------------------	---------------	---	------------------------------	--	--	-------------------------	--	---------------	--

									2 Laporan	35.000.000,00	Kab. Temanggung, Semua Kecamatan, Semua Kel/DesaKab. Temanggung, Kranggan, Kranggan	PENDAPATAN ASLI DAERAH (PAD)	Meningkatkan Sumber Daya Manusia Yang Berkualitas Dan Berdaya Saing	2. Peningkatan kualitas sumber daya manusia yang lebih pintar, sehat, bugar, berkarakter, dan adaptif secara inklusif dan merata1. peningkatan cakupan dan kualitas pelayanan dasar bidang kesehatan, pendidikan, dan sosial dalam rangka percepatan penurunan stunting, percepatan penurunan kemiskinan ekstrim, peningkatan rata-rata lama sekolah,	masyarakat dan kader	50.000.000,00	DINAS PEMBERDAYAAN PEREMPUAN, PERLINDUNGAN ANAK, PENGENDALIAN PENDUDUK DAN KELUARGA BERENCANA
--	--	--	--	--	--	--	--	--	-----------	---------------	---	------------------------------	---	---	----------------------	---------------	---

									25 Unit	300.000.000,00	Kab. Temanggung, Semua Kecamatan, Semua Kel/Desa	DAK NON FISIK-BOKB-KB	Meningkatkan Sumber Daya Manusia Yang Berkualitas Dan Berdaya Saing	2. Peningkatan kualitas sumber daya manusia yang lebih pintar, sehat, bugar, berkarakter, dan adaptif secara inklusif dan merata 1. peningkatan cakupan dan kualitas pelayanan dasar bidang kesehatan, pendidikan, dan sosial dalam rangka percepatan penurunan stunting, percepatan penurunan kemiskinan ekstrim, peningkatan rata-rata lama	masyarakat dan kader		350.000.000,00	DINAS PEMBERDAYAAN PEREMPUAN, PERLINDUNGAN ANAK, PENGENDALIAN PENDUDUK DAN KELUARGA BERENCANA
--	--	--	--	--	--	--	--	--	---------	----------------	--	-----------------------	---	--	----------------------	--	----------------	---

									1827 Orang	3.836.700.000, 00	Semua Kota/Kab, Semua Kecamatan , Semua Kel/Desa Kab. Temanggu ng, Semua Kecamatan , Semua Kel/Desa	DAK NON FISIK- BOKB-KB	Meningkatk an Sumber Daya Manusia Yang Berkualitas Dan Berdaya Saing	2. Peningkat an kualitas sumber daya manusia yang lebih pintar, sehat, bugar, berkarakte r, dan adaptif secara inklusif dan merata 1. peningkat an cakupan dan kualitas pelayanan dasar bidang kesehatan , pendidika n, dan sosial dalam rangka percepata n penuruna n stunting, percepata n penuruna n kemiskina n ekstrim, peningkat an rata- rata lama	masyarakat dan kader	4.000.000.000, 00	DINAS PEMBERDAYA AN PEREMPUAN, PERLINDUNG AN ANAK, PENGENDALIA N PENDUDUK DAN KELUARGA BERENCANA
--	--	--	--	--	--	--	--	--	---------------	----------------------	--	------------------------------	--	---	-------------------------	----------------------	--

									10 Laporan	40.000.000,00	Kab. Temanggu ng, Semua Kecamatan , Semua Kel/Desa	PENDAPAT AN ASLI DAERAH (PAD)	Meningkatk an Sumber Daya Manusia Yang Berkualitas Dan Berdaya Saing	2. Peningkat an kualitas sumber daya manusia yang lebih pintar, sehat, bugar, berkarakt er, dan adaptif secara inklusif dan merata 1. peningkat an cakupan dan kualitas pelayanan dasar bidang kesehatan , pendidika n, dan sosial dalam rangka percepata n penuruna n stunting, percepata n penuruna n kemiskina n ekstrim, peningkat an rata- rata lama	generasi berencana	20.000.000,00	DINAS PEMBERDAYA AN PEREMPUAN, PERLINDUNG AN ANAK, PENGENDALIA N PENDUDUK DAN KELUARGA BERENCANA
--	--	--	--	--	--	--	--	--	---------------	---------------	---	--	--	--	-----------------------	---------------	--

	X	X	0	2.0		Administrasi Keuangan Perangkat Daerah	Jumlah Orang yang Menerima Gaji dan Tunjangan ASN	-			29 Orang/Bulan	3.615.772.671, 00			Meningkatkan Sumber Daya Manusia Yang Berkualitas Dan Berdaya Saing	2. Peningkatan kualitas sumber daya manusia yang lebih pintar, sehat, bugar, berkarakter, dan adaptif secara inklusif dan merata 1. peningkatan cakupan dan kualitas pelayanan dasar bidang kesehatan , pendidikan, dan sosial dalam rangka percepatan penurunan stunting, percepatan penurunan kemiskinan ekstrim, peningkatan rata-rata lama	Terlaksananya Administrasi Keuangan Perangkat Daerah	-	3.615.772.671, 00	
--	---	---	---	-----	--	--	---	---	--	--	-------------------	----------------------	--	--	--	--	--	---	----------------------	--

										29 Orang/bulan	3.615.772.671, 00	Kab. Temanggung, Semua Kecamatan , Semua Kel/Desa	PENDAPAT AN ASLI DAERAH (PAD)	Meningkatkan Sumber Daya Manusia Yang Berkualitas Dan Berdaya Saing	2. Peningkatan kualitas sumber daya manusia yang lebih pintar, sehat, bugar, berkarakter, dan adaptif secara inklusif dan merata 1. peningkatan cakupan dan kualitas pelayanan dasar bidang kesehatan, pendidikan, dan sosial dalam rangka percepatan penurunan stunting, percepatan penurunan kemiskinan ekstrim, peningkatan rata-rata lama	Terlaksananya Administrasi Keuangan Perangkat Daerah		3.615.772.671, 00	DINAS PEMBERDAYAAN PEREMPUAN, PERLINDUNGAN ANAK, PENGENDALIAN PENDUDUK DAN KELUARGA BERENCANA
--	--	--	--	--	--	--	--	--	--	-------------------	----------------------	--	--	---	--	--	--	----------------------	---

BAB V

PENUTUP

Dengan memperhatikan kondisi dan situasi, tantangan, peluang, hambatan, dan kekuatan yang dimiliki, maka pada Tahun 2025 diperkirakan masyarakat dan pemerintah Kabupaten Temanggung masih akan mengalami kehidupan yang dinamis dikarenakan merupakan Tahun awal politik baik ditingkat nasional, provinsi maupun Kabupaten. Situasi yang dinamis tersebut memberikan kesempatan yang lebih luas bagi DPPPAPPKB untuk meningkatkan kinerja pelaksanaan program dan kegiatan yang telah direncanakan. Renja DPPPAPPKB Tahun 2025 yang telah tersusun akan memberikan arah dan pedoman bagi semua pemangku kepentingan di DPPPAPPKB itu sendiri maupun pihak-pihak yang memiliki keterkaitan dengan DPPPAPPKB dalam rangka percepatan pelaksanaan program dan kegiatan yang sudah direncanakan.

Renja DPPPAPPKB Tahun 2025 yang telah disusun berdasarkan Indikasi Program Strategis Tahun Transisi Perencanaan Kabupaten Temanggung sekiranya dapat benar-benar dilaksanakan secara konsisten terutama dalam pemenuhan anggaran pada proses penganggaran di APBD Tahun Anggaran 2023. Seandainya pagu anggaran yang ada di dalam Renja DPPPAPPKB Tahun 2025 ini tidak dapat dipenuhi sepenuhnya, maka tentunya akan dilakukan penyesuaian-penyesuaian pada saat dilaksanakannya kegiatan di Tahun 2025 nanti.

Realisasi APBD Tahun Anggaran 2023 terdiri dari Belanja Operasional sebesar Rp. 12.054.174.367 (82,73%), realisasi Belanja Modal sebesar Rp. 1.443.324.226 (96,65%), belanja Daerah sebesar Rp. 13.497.498.593 atau 84,03% sehingga dapat dikatakan kinerja efisien dan efektif. Sedangkan realisasi APBD Tahun Anggaran 2024 sampai dengan semester I terdiri dari Belanja Operasional sebesar Rp. 4.295.498.553 (28,41%), realisasi Belanja Modal sebesar 0 {00,00%}, belanja Daerah sebesar Rp. 4.295.498.553 (25,49%).

Dalam Renja Tahun Anggaran 2025 DPPPAPPKB mendapat alokasi anggaran untuk Belanja Program sebesar Rp. 16.700.185.871,- yang terdiri dari 9 program antara lain program :

- a. Program Penunjang Urusan Pemerintah Daerah ;

- b. Program Pengarustamaan Gender dan Pemberdayaan Perempuan
- c. Program Perlindungan Perempuan
- d. Program Peningkatan Kualitas Keluarga
- e. Program Pemenuhan Hak Anak /PHA
- f. Program Perlindungan Khusus Anak
- g. Program Pengendalian Penduduk
- h. Program Pembinaan Keluarga Berencana
- i. Program Pemberdayaan dan Peningkatan Keluarga Sejahtera

Semoga dengan telah selesainya penyusunan Renja DPPAPPKB Tahun 2025 ini, maka cita-cita dan harapan yang telah dicanangkan pada saat penyusunan tujuan dan sasaran DPPAPPKB dapat tercapai sesuai dengan pentahapan yang telah direncanakan, atau jika memungkinkan dapat dicapai lebih cepat dari waktu yang telah direncanakan.

Temanggung, 10 Juli 2024

KEPALA DINAS PPPAPPKB
KABUPATEN TEMANGGUNG


Dra. GEMA ARTISTI WAHYUDI, M.M.
Pembina Utama Muda
NIP. 19700730 199001 2 002