



PEMERINTAH KABUPATEN TEMANGGUNG

PERUBAHAN  
RENCANA KERJA  
(RENJA)

DINAS KETAHANAN PANGAN, PERTANIAN DAN  
PERIKANAN

KABUPATEN TEMANGGUNG

TAHUN 2022

DINAS KETAHANAN PANGAN PERTANIAN DAN PERIKANAN  
KABUPATEN TEMANGGUNG

**HALAMAN VERIFIKASI**

**PERUBAHAN RENCANA KERJA  
DINAS KETAHANAN PANGAN, PERTANIAN DAN PERIKANAN  
KABUPATEN TEMANGGUNG  
TAHUN 2022**


Disusun Oleh:

**TIM PENYUSUN PERUBAHAN RENCANA KERJA  
DINAS KETAHANAN PANGAN PERTANIAN DAN PERIKANAN  
KABUPATEN TEMANGGUNG**

Telah diteliti dan diverifikasi oleh petugas verifikator

Pada tanggal 4 Agustus 2022

Koordinator  
Bidang Ekonomi, SDA  
dan Infrastruktur



Mila Setiya Mina Harsono, SSTP, MM  
NIP. 19820407 200012 2 001

Sub Koordinator  
Bidang Ekonomi, SDA  
dan Infrastruktur



Dwi Fatma A, S.E., M.Ec.dev  
NIP.19810619 200501 2 016

Mengetahui  
KEPALA BAPPEDA  
KABUPATEN TEMANGGUNG,



DWI SUKARMEI, ST, MT

Pembina  
NIP. 19740508 200312 1 008

## KATA PENGANTAR


Puji syukur senantiasa kami panjatkan kehadirat Allah SWT, yang telah memberikan petunjuk, kemudahan, kesempatan, dan kesehatan sehingga kami dapat menyelesaikan Perubahan Rencana Kerja (Renja) Dinas Ketahanan Pangan Pertanian dan Perikanan Kabupaten Temanggung Tahun 2022.

Penyusunan Perubahan Renja Dinas Ketahanan Pangan Pertanian dan Perikanan Tahun 2022 dimaksudkan sebagai penyempurnaan Renja Tahun 2022. Perubahan Renja disusun untuk menyesuaikan perubahan program dan kegiatan yang tertuang pada Perubahan RKPD Tahun 2022, dalam upaya percepatan pencapaian indikator kinerja Dinas Ketahanan Pangan Pertanian dan Perikanan Tahun 2022 sesuai dengan tugas pokok dan fungsi Dinas Ketahanan Pangan Pertanian dan Perikanan yang telah ditetapkan karena perubahan kondisi dan permasalahan yang ada.

Kami menyadari bahwa dalam penyusunan Perubahan Renja Dinas Ketahanan Pangan Pertanian dan Perikanan Tahun 2022 ini masih banyak kekurangan, oleh karena itu kritik dan saran yang membangun sangat kami harapkan demi perbaikan dan penyempurnaan Perubahan Renja Dinas Ketahanan Pangan Pertanian dan Perikanan, terutama apabila dilakukan review atas Renja Dinas Ketahanan Pangan Pertanian dan Perikanan Kabupaten Temanggung di masa yang akan datang.

Temanggung, 4 Agustus 2022

KEPALA DINAS KETAHANAN PANGAN,  
PERTANIAN DAN PERIKANAN  
KAB. TEMANGGUNG

  
JOKO BUDI NURYANTO, SP, M.Si  
NIP. 197106301998031005

## DAFTAR ISI

KATA PENGANTAR	i
DAFTAR ISI .....	..ii
DAFTAR TABEL .....	iii
BAB I. PENDAHULUAN .....	1
1.1.Latar Belakang dan Dasar Pertimbangan Perubahan.....	1
1.2.Maksud Dan Tujuan .....	2
1.3.Sistematika Penulisan.....	3
BAB II. EVALUASI PELAKSANAAN RENJA DINAS KETAHANAN PANGAN, PERTANIAN DAN PERIKANAN TAHUN 2022	4
2.1.Evaluasi Pelaksanaan Renja Dinas Ketahanan Pangan Pertanian dan Perikanan TSampai dengan Triwulan II tahun 2022 .....	4
BAB III. RENCANA KERJA DAN PENDANAAN .....	10
3.1. Rancangan Program, kegiatan dan sub Kegiatan pada Perubahan Renja Perangkat Daerah Tahun 2022 .....	10
3.2.Matriks Rencana Perubahan Renja Dinas Ketahanan Pangan Pertanian dan Perikanan Tahun 2022 .....	16
BAB IV. PENUTUP .....	27

## **BAB I**

### **PENDAHULUAN**

#### **1.1. Latar Belakang dan Dasar Pertimbangan Perubahan**

Sesuai dengan amanat Undang-Undang Nomor 25 Tahun 2004 tentang Sistem Perencanaan Pembangunan Nasional, Undang-undang Nomor 23 Tahun 2014 tentang Pemerintahan Daerah bahwa Pemerintah Daerah diwajibkan menyusun Rencana Kerja Pemerintah Daerah (RKPD).

RKPD merupakan penjabaran dari Rencana Pembangunan Jangka Menengah Daerah (RPJMD) dimana dalam penyusunan RKPD diperlukan masukan dari Perangkat Daerah berupa Rencana Kerja Perangkat Daerah. Renja Perangkat Daerah merupakan dokumen perencanaan pembangunan Perangkat Daerah berjangka 1 (satu) tahun yang memuat kondisi pelayanan Perangkat Daerah, gambaran visi dan misi serta rencana pembangunan Perangkat Daerah untuk 1 (satu) tahun yang akan datang.

Renja Perangkat Daerah juga merupakan penjabaran dari Rencana Strategis (Renstra) Perangkat Daerah yang merupakan penjabaran RPJMD oleh Perangkat Daerah. Renstra Perangkat Daerah merupakan dokumen perencanaan pembangunan oleh Perangkat Daerah untuk jangka waktu 5 (lima) tahun sesuai dengan jangka waktu RPJMD. Selanjutnya dalam rangka meningkatkan kualitas dan akuntabilitas dalam pelaksanaan pembangunan maka Renja Perangkat Daerah disusun dengan melibatkan seluruh pemangku kepentingan yang ada di Perangkat Daerah berdasarkan atas tugas pokok fungsi serta urusan pemerintahan yang menjadi tanggung jawab Perangkat Daerah.

Rencana Kerja Dinas Ketahanan Pangan Pertanian dan Perikanan Kabupaten Temanggung Tahun 2022 adalah dokumen perencanaan Dinas Ketahanan Pangan Pertanian dan Perikanan Kabupaten Temanggung untuk periode Tahun 2022 yang memuat kebijakan, program, dan kegiatan pembangunan yang didasarkan pada kondisi, potensi, permasalahan, kebutuhan nyata, dan aspirasi masyarakat yang tumbuh berkembang di Kabupaten Temanggung dan berorientasi pada hasil yang akan dicapai selama kurun waktu 1 (satu) tahun di Tahun 2022.

Renja Dinas Ketahanan Pangan Pertanian dan Perikanan Kabupaten Temanggung Tahun 2022 memiliki keterkaitan yang erat dan sejalan dengan arah pembangunan nasional, provinsi, dan mendukung arah perencanaan pembangunan daerah.

Renja Dinas Ketahanan Pangan Pertanian dan Perikanan Kabupaten Temanggung Tahun 2022 merupakan penjabaran tahun keempat Renstra Dinas Ketahanan Pangan Pertanian dan Perikanan Kabupaten Temanggung Tahun 2019-2023 yang sejalan dengan upaya pencapaian target sasaran sebagaimana tercantum pada Indikator Kinerja Pembangunan Daerah (IKPD) Tahun 2022 dari Perubahan RPJMD Kabupaten Temanggung Tahun 2019-2023.

Dalam perjalanan pelaksanaan kegiatan, terdapat beberapa dinamika yang menuntut penyesuaian kegiatan sehingga harus dilakukan perubahan. Adapun alasan/pertimbangan yang mendasar dilakukan perubahan Rencana Kerja Perangkat Daerah Tahun 2022 adalah:

- a. Adanya pergeseran pagu kegiatan;
- b. Adanya penambahan atau pengurangan target kinerja output;
- c. Adanya penghapusan kegiatan;
- d. Adanya kebutuhan mendesak yang perlu segera ditindaklanjuti;
- e. Adanya pemetaan kegiatan DAK Non Fisik dan DBHCHT sesuai Keputusan Mendagri

## **1.2. Maksud dan Tujuan**

Maksud disusunnya Perubahan Renja Dinas Ketahanan Pangan Pertanian dan Perikanan Tahun 2022 adalah sebagai pedoman bagi Dinas Ketahanan Pangan Pertanian dan Perikanan Kabupaten Temanggung dalam rangka menyesuaikan perubahan program, kegiatan dan sub kegiatan yang tertuang pada Perubahan RKPD 2022, dalam upaya percepatan pencapaian indikator kinerja Dinas Ketahanan Pangan Pertanian dan Perikanan Tahun 2022 sesuai dengan tugas pokok dan fungsi Dinas Ketahanan Pangan Pertanian dan Perikanan yang telah ditetapkan karena perubahan kondisi dan permasalahan yang dihadapi.

Adapun tujuan dari disusunnya Perubahan Renja Dinas Ketahanan Pangan Pertanian dan Perikanan Tahun 2022, antara lain:

1. Untuk mengoptimalkan peran, fungsi, dan mewujudkan perencanaan pembangunan daerah Tahun 2022 yang akuntabel, partisipatif, bermanfaat, tepat sasaran, dan berkesinambungan;
2. Sebagai acuan pelaksanaan program, kegiatan dan sub kegiatan Dinas Ketahanan Pangan Pertanian dan Perikanan yang akan dilaksanakan pada triwulan terakhir III dan triwulan IV tahun 2022;

3. Memberikan arahan yang jelas atas perubahan target kinerja dari masing-masing program, kegiatan dan sub kegiatan Dinas Ketahanan Pangan Pertanian dan Perikanan Tahun 2022;
4. Sebagai acuan dalam rangka pelaksanaan evaluasi kinerja program, kegiatan dan sub kegiatan Dinas Ketahanan Pangan Pertanian dan Perikanan Tahun 2022; dan

### **1.3. Sistematika Penulisan**

Adapun sistematika penulisan dalam penyajian Perubahan Renja Dinas Ketahanan Pangan Pertanian dan Perikanan Tahun 2022 adalah sebagai berikut:

BAB I PENDAHULUAN

BAB II EVALUASI PELAKSANAAN RENJA DINAS KETAHANAN PANGAN PERTANIAN DAN PERIKANAN TAHUN 2022 SAMPAI DENGAN TRIWULAN II

BAB III RENCANA KERJA DAN PENDANAAN

BAB IV PENUTUP

## **BAB II**

### **EVALUASI PELAKSANAAN RENJA DINAS KETAHANAN PANGAN PERTANIAN DAN PERIKANAN SAMPAI DENGAN TRIWULAN II TAHUN 2022**

#### **2.1. Evaluasi Pelaksanaan Renja Dinas Ketahanan Pangan Pertanian dan Perikanan sampai dengan Triwulan II Tahun 2022**

Dalam melakukan penyusunan Renja Dinas Ketahanan Pangan Pertanian dan Perikanan Tahun 2022, diperlukan adanya evaluasi atas pelaksanaan Renja Dinas Ketahanan Pangan Pertanian dan Perikanan sampai dengan triwulan II Tahun 2022 (evaluasi terhadap proyeksi capaian Renja unuk tahun berjalan) terhadap capaian Renja Dinas Ketahanan Pangan Pertanian dan Perikanan Tahun 2022 secara keseluruhan.

Evaluasi dilaksanakan dengan membandingkan proyeksi capaian akhir Renja Dinas Ketahanan Pangan Pertanian dan Perikanan tahun 2022 dengan realisasi capaian kinerja sampai dengan triwulan I dan triwulan II.

Dalam pelaksanaan evaluasi terhadap pelaksanaan Renja Dinas Ketahanan Pangan Pertanian dan Perikanan sampai dengan triwulan I dan triwulan II, maka gambaran atas pelaksanaan program, kegiatan dan sub kegiatan Dinas Ketahanan Pangan Pertanian dan Perikanan sebagai berikut:

1. Capaian Kinerja/Sub Kegiatan yang telah mencapai 50%;
2. Capaian Kinerja/Sub Kegiatan yang melebihi 50%;
3. Capaian Kinerja/Sub Kegiatan yang diperkirakan tidak memenuhi target kinerja dengan penjelasan berupa:
  - a. Faktor-faktor penyebab tidak tercapainya target kinerja program, kegiatan dan sub kegiatan;
  - b. Implikasi yang timbul terhadap target capaian program Renstra 2019 – 2023 ; dan
  - c. Kebijakan/tindakan perencanaan dan penganggaran yang perlu diambil untuk mengatasi faktor-faktor penyebab tersebut.

Perubahan Renja Dinas Ketahanan Pangan Pertanian dan Perikanan tahun 2022 merupakan tahun keempat penjabaran Perubahan RPJMD Kabupaten Temanggung Tahun 2018-2023 khususnya yang dijabarkan lebih lanjut melalui Rencana Kerja Pemerintah Daerah (RKPD) Tahun 2022 dan juga merupakan penjabaran tahun keempat Renstra Dinas Ketahanan Pangan Pertanian dan Perikanan Tahun 2018-2023.



Pada tahun 2022, terdapat 10 program dan 17 kegiatan dan 33 sub kegiatan. Adapun hasil evaluasi sebagaimana disajikan pada Tabel-tabel dibawah ini:

1. Sub Kegiatan telah melampaui target dari perencanaan (dengan Asumsi triwulan II sudah terlaksana lebih dari 50%), yaitu:

Tabel 2.1 Realisasi Keuangan Kegiatan pada triwulan II yang telah mencapai  $\geq 50\%$

No	Urusan/Kegiatan/Sub kegiatan	Anggaran	Realisasi Keuangan	Persentase Realisasi Keuangan	Realisasi fisik (Persentase)
<b>I</b>	<b>URUSAN PEMERINTAHAN BIDANG PANGAN</b>				
<b>A</b>	<b>PROGRAM PENUNJANG URUSAN PEMERINTAHAN DAERAH KABUPATEN/KOTA</b>				
	<b>Administrasi Keuangan Perangkat Daerah</b>				
1	Penyediaan Gaji dan Tunjangan ASN	20.787.118.037	10.386.755.890	50%	50%
	<b>Administrasi Umum Perangkat Daerah</b>				
2	Penyediaan Komponen Instalasi Listrik/Penerangan Bangunan Kantor	5.000.000	3.933.000	79%	80%
3	Penyediaan Bahan Logistik Kantor	50.000.000	26.555.000	53%	53%
4	Penyediaan Jasa Surat Menyurat	1.000.000	766.000	77%	77%
<b>II</b>	<b>URUSAN PEMERINTAHAN BIDANG PERTANIAN</b>				
<b>A</b>	<b>PROGRAM PENYEDIAAN DAN PENGEMBANGAN SARANA PERTANIAN</b>				
	<b>Pengawasan Penggunaan Sarana Pertanian</b>				
5	Pendampingan Penggunaan Sarana Pendukung Pertanian	1.127.716.000	982.791.600	87%	90%

2. Kegiatan belum memenuhi target dari perencanaan (dengan Asumsi triwulan II belum mencapai dari 50%), yaitu:

Tabel 2.2  
Realisasi Keuangan Kegiatan pada triwulan II yang telah mencapai  $< 50\%$

No	Urusan/Kegiatan/Sub kegiatan	Anggaran	Realisasi Keuangan	Persentase Realisasi Keuangan	Realisasi fisik (Persentase)
<b>I</b>	<b>URUSAN PEMERINTAHAN BIDANG PANGAN</b>				
<b>A</b>	<b>PROGRAM PENUNJANG URUSAN PEMERINTAHAN DAERAH KABUPATEN/KOTA</b>				
<b>A.1</b>	<b>Administrasi Umum Perangkat Daerah</b>				
1	Penyediaan Barang Cetak dan Penggandaan	13.500.000	4.877.000	36%	40%
2	Fasilitasi Kunjungan Tamu	14.999.500	4.093.750	27%	30%
3	Penyelenggaraan Rapat Koordinasi dan Konsultasi SKPD	29.903.000	11.076.550	37%	40%
<b>A.2</b>	<b>Penyediaan Jasa Penunjang Urusan Pemerintahan Daerah</b>				
4	Penyediaan Jasa Komunikasi, Sumber Daya Air dan Listrik	146.160.000	56.868.987	39%	39%

5	Penyediaan Jasa Pelayanan Umum Kantor	1.235.880.500	497.470.500	40%	40%
<b>A.3</b>	<b>Pemeliharaan Barang Milik Daerah Penunjang Urusan Pemerintahan Daerah</b>				
6	Penyediaan Jasa Pemeliharaan, Biaya Pemeliharaan, Pajak, dan Perizinan Kendaraan Dinas Operasional atau Lapangan	129.992.500	50.206.459	39%	40%
7	Pemeliharaan/Rehabilitasi Gedung Kantor dan Bangunan Lainnya	49.993.000	10.866.500	22%	40%
8	Pemeliharaan/Rehabilitasi Sarana dan Prasarana Gedung Kantor atau Bangunan Lainnya	9.992.400	2.870.000	29%	40%
<b>B</b>	<b>PROGRAM PENINGKATAN DIVERSIFIKASI DAN KETAHANAN PANGAN MASYARAKAT</b>				
<b>B.1</b>	<b>Penyediaan dan Penyaluran Pangan Pokok atau Pangan Lainnya sesuai dengan Kebutuhan Daerah Kabupaten/Kota dalam rangka Stabilisasi Pasokan dan Harga Pangan</b>				
9	Koordinasi, Sinkronisasi dan Pelaksanaan Distribusi Pangan Pokok dan Pangan Lainnya	25.716.000	12.218.600	48%	50%
10	Pengembangan Kelembagaan dan Jaringan Distribusi Pangan	25.716.000	12.218.600	48%	50%
<b>B.2</b>	<b>Pelaksanaan Pencapaian Target Konsumsi Pangan Perkapita/Tahun sesuai dengan Angka Kecukupan Gizi</b>				
11	Pemberdayaan Masyarakat dalam Penganekaragaman Konsumsi Pangan Berbasis Sumber Daya Lokal	60.000.000	5.065.500	8%	35%
<b>C</b>	<b>PROGRAM PENANGANAN KERAWANAN PANGAN</b>				
12	Penyusunan, Pemutakhiran dan Analisis Peta Ketahanan dan Kerentanan Pangan	25.716.000	12.218.600	48%	50%
<b>II</b>	<b>URUSAN PEMERINTAHAN BIDANG KELAUTAN DAN PERIKANAN</b>				
<b>A</b>	<b>PROGRAM PENGELOLAAN PERIKANAN BUDIDAYA</b>				
<b>A.1</b>	<b>Pemberdayaan Pembudi Daya Ikan Kecil</b>				
13	Pengembangan Kapasitas Pembudi Daya Ikan Kecil	290.000.000	5.837.970	2%	5%
<b>A.2</b>	<b>Pengelolaan Pembudidayaan Ikan</b>				
14	Penjaminan Ketersediaan Sarana Pembudidayaan Ikan dalam 1 (satu) Daerah Kabupaten/Kota	250.000.000	112.249.000	45%	45%
<b>B</b>	<b>PROGRAM PENGAWASAN SUMBER DAYA KELAUTAN DAN PERIKANAN</b>				
<b>B.1</b>	<b>Pengawasan Sumber Daya Perikanan di Wilayah Sungai, Danau, Waduk, Rawa, dan Genangan Air Lainnya yang dapat Diusahakan Dalam Kabupaten/Kota</b>				
15	Pengawasan Usaha Perikanan Tangkap di Wilayah Sungai, Danau, Waduk, Rawa, dan Genangan Air Lainnya yang	51.384.000	24.422.400	48%	50%

	dapat Diusahakan dalam Kabupaten/Kota Ternak/Bibit Ikan				
<b>III</b>	<b>URUSAN PEMERINTAHAN BIDANG PERTANIAN</b>				
<b>A</b>	<b>PROGRAM PENYEDIAAN DAN PENGEMBANGAN SARANA PERTANIAN</b>				
<b>A.1</b>	<b>Pengawasan Penggunaan Sarana Pertanian</b>				
16	Pengawasan Penggunaan Sarana Pendukung Pertanian sesuai dengan Komoditas, Teknologi dan Spesifik Lokasi	6.928.360.000	493.707.825	7%	40%
<b>A.2</b>	<b>Pengelolaan Sumber Daya Genetik (SDG) Hewan, Tumbuhan, dan Mikro Organisme Kewenangan Kabupaten/Kota</b>				
17	Penjaminan Kemurnian dan Kelestarian SDG Hewan/Tanaman	51.432.000	24.437.200	48%	50%
18	Pemanfaatan SDG Hewan/Tanaman	3.015.000.000	25.876.700	0,86%	25%
<b>B</b>	<b>PROGRAM PENYEDIAAN DAN PENGEMBANGAN PRASARANA PERTANIAN</b>				
<b>B.1</b>	<b>Pengembangan Prasarana Pertanian</b>				
19	Pengelolaan Lahan Pertanian Pangan Berkelanjutan/LP2B, Kawasan Pertanian Pangan Berkelanjutan/KP2B dan Lahan Cadangan Pertanian Pangan Berkelanjutan/LCP2B	25.716.000	12.218.600	48%	50%
20	Koordinasi dan Sinkronisasi Prasarana Pendukung Pertanian lainnya	51.432.000	13.994.000	27%	40%
21	Pembangunan, Rehabilitasi dan Pemeliharaan Prasarana Pertanian Lainnya	200.000.000	-	0%	5%
<b>C</b>	<b>PROGRAM PENGENDALIAN KESEHATAN HEWAN DAN KESEHATAN MASYARAKAT VETERINER</b>				
<b>C.1</b>	<b>Penjaminan Kesehatan Hewan, Penutupan dan Pembukaan Daerah Wabah Penyakit Hewan Menular Dalam Daerah Kabupaten/Kota</b>				
22	Pengendalian dan Penanggulangan Penyakit Hewan dan Zoonosis	199.998.500	8.921.421	4%	50%
<b>C.2</b>	<b>Pengelolaan Pelayanan Jasa Laboratorium dan Jasa Medik Veteriner dalam Daerah Kabupaten/Kota</b>				
23	Pengelolaan Pelayanan Jasa Laboratorium dan Jasa Medik Veteriner dalam Daerah Kabupaten/Kota	50.000.000	2.154.300	4%	30%
<b>D</b>	<b>PROGRAM PENGENDALIAN DAN PENANGGULANGAN BENCANA PERTANIAN</b>				
<b>D.1</b>	<b>Pengendalian dan Penanggulangan Bencana Pertanian Kabupaten/Kota</b>				
24	Pengendalian Organisme Pengganggu Tumbuhan (OPT) Tanaman Pangan, Hortikultura, dan Perkebunan	231.757.000	98.977.706	43%	50%
25	Penanganan Dampak Perubahan Iklim (DPI) Tanaman Pangan, Hortikultura, dan Perkebunan	25.716.000	12.218.600	48%	50%

<b>E</b>	<b>PROGRAM PENYULUHAN PERTANIAN</b>				
<b>E.1</b>	<b>Pelaksanaan Penyuluhan Pertanian</b>				
26	Peningkatan Kapasitas Kelembagaan Penyuluhan Pertanian di Kecamatan dan Desa	167.716.000	49.849.850	30%	30%
27	Pengembangan Kapasitas Kelembagaan Petani di Kecamatan dan Desa	210.836.000	78.232.700	37%	40%
28	Pembentukan dan Penyelenggaraan Sekolah Lapang Kelompok Tani Tingkat Kabupaten/Kota	25.716.000	12.218.600	48%	50%

Indikator pencapaian kinerja pembangunan daerah pada Dinas Ketahanan Pangan Pertanian dan Perikanan yang menggambarkan pelayanan Dinas Ketahanan Pangan Pertanian dan Perikanan dapat dilihat pada tabel 2.3 berikut:

Tabel 2.3  
Pencapaian Indikator Kinerja Pembangunan Daerah  
s/d Semester I Tahun 2022

No	INDIKATOR KINERJA	SATUAN	TARGET KINERJA					REALISASI KINERJA		CAPAIAN s.d 2022(%)
			2019	2020	2021	2022	2023	2021	2022 TW II	
	<b>BIDANG : PANGAN</b>									
	<b>INDIKATOR SASARAN</b>									
	Skor Pola Pangan Harapan (PPH)	-	73,1	73,4	73,7	74	74,3	79,70	80,10	100,00
	<b>INDIKATOR PROGRAM</b>									
1	Rasio ketersediaan pangan	%	na	na	100	100	100	147,06	56,81	56,81
2	desa pelaksana program ketahanan pangan	%	n.a	17,30	20,76	24,22	27,68	28,03	32,53	100,00
3	Rasio lumbung pangan masyarakat	%	na	na	48,00	52,00	56,00	56,00	58,00	100,00
4	Persentase bahan pangan segar asal tumbuhan yang aman	%	na	na	90,00	90,00	90,00	100,00	100,00	100,00
	<b>BIDANG : PERIKANAN</b>									
	<b>INDIKATOR SASARAN</b>									
	Tingkat konsumsi ikan	kg/kap/th	21,11	21,17	21,23	21,29	21,34	24,34	13,63	63,87
	<b>INDIKATOR PROGRAM</b>									
1	Produktivitas ikan nila	kg/m2	3,6	4,1	4,70	5,4	6,20	4,05	5,32	85,74
2	Produktivitas ikan lele	kg/m2	9,60	10,50	11,5	12,6	13,80	10,76	10,88	78,84
3	Produktivitas ikan mas	kg/m2	5,40	5,6	5,70	5,80	6,00	5,62	1,65	27,50
4	Persentase nelayan perairan umum yang terbina	%	na	na	10,00	20	30,00	12,48	29,82	99,39
5	Persentase peningkatan lokasi penebaran benih ikan	lokasi	na	na	33,00	33	33,00	222,22	55,00	100,00
6	Persentase tersedianya data dan informasi produksi olahan hasil perikanan	%	na	na	100,00	100	100,00	100,00	100,00	100,00
	<b>BIDANG : PERTANIAN</b>									
	<b>INDIKATOR SASARAN</b>									

	Tingkat ketersediaan energi perkapita	na	na	na	2925	2930	2935	2.934	1.396,11	47,57
	Tingkat ketersediaan protein perkapita	na	na	na	103,4	103,6	103,8	62,59	33,91	32,66
	Tingkat Ketersediaan lemak perkapita	na	na	na	37	37,25	37,5	78,97	37,55	100,00
<b>INDIKATOR PROGRAM</b>										
1	Peningkatan produktifitas Padi	Kuintal/ha	62,85	<b>62,95</b>	63,00	<b>63,15</b>	63,30	59,00	59,00	93,21
2	Peningkatan produktifitas Jagung	Kuintal/ha	45,75	45,80	<b>45,85</b>	<b>45,95</b>	46,00	45,00	49,00	100,00
3	Peningkatan produktifitas Ubi kayu	Kuintal/ha	339,10	339,35	339,60	339,70	339,80	329,12	330,00	97,12
4	Produktivitas bawang putih	Kuintal/ha	79,10	79,25	79,35	79,45	79,6	65,1	48,66	61,13
5	Produktivitas bawang merah	Kuintal/ha	79,75	<b>79,85</b>	79,95	<b>80,00</b>	80,15	71,40	62,83	78,39
6	Produktivitas cabai rawit	Kuintal/ha	54,60	<b>54,75</b>	54,85	<b>55</b>	55,00	69,87	34,13	62,05
7	Produktivitas cabai besar	Kuintal/ha	69,10	69,25	69,35	69,40	69,50	70,57	47,52	68,38
8	Produktivitas tembakau	Kuintal/ha	6,60	<b>6,65</b>	6,70	<b>6,75</b>	6,80	6,88	6,88	100,00
9	Produktivitas kopi robusta	Kuintal/ha	<b>6,95</b>	7,00	7,10	7,20	7,25	7,15	5,51	98,62
10	Produktivitas Arabika	Kuintal/ha	6,73	6,75	6,80	6,90	7,00	6,11	1,89	87,29
11	Produktifitas Cengkeh	Kuintal/ha	2,08	2,10	2,25	2,35	2,45	2,32	4,27	94,69
12	Produktifitas Vanili	Kuintal/ha	2,85	2,88	2,9	2,93	2,95	2,93	2,93	99,32
13	Produktivitas ternak sapi	Kg/Ekor	176,80	177,00	177,20	177,40	177,60	177,20	177,30	99,83
14	Produktivitas ternak domba	Kg/Ekor	13,67	13,68	13,69	13,70	13,71	13,69	13,69	99,85
15	Produktivitas ternak kambing	Kg/Ekor	13,67	13,68	13,69	13,70	13,71	13,69	13,69	99,85
16	Produktivitas ternak ayam ras pedaging	Kg/Ekor	0,75	0,75	0,75	0,75	0,75	0,75	0,75	100,00
17	Produktivitas ternak ayam ras petelur	Kg/Ekor	10,88	10,88	10,88	10,88	10,88	10,26	5,18	47,58
18	Produktivitas ternak ayam buras	Kg/Ekor	0,70	0,70	0,70	0,70	0,70	0,70	0,70	100,00
19	Persentase kecukupan sarana alat mesin pertanian pangan utama	%	na	na	76,45	76,5	76,55	76,64	76,72	100,00
20	Persentase penanganan penyakit hewan	%	na	na	85	85	90	96,68	100,00	100,00
21	Persentase peningkatan pengawasan produk hewan dan bahan asal hewan dan bahan penunjang yang memenuhi syarat	%	<b>60</b>	<b>65</b>	65	70	70	82,96	73,81	100,00
22	Persentase pengendalian bencana pertanian	%	na	na	40,2	40,25	40,30	41,20	54,45	100,00
23	Persentase kelompok tani yang naik kelas	%	0,59	0,68	0,78	0,83	0,98	0,81	0,81	82,87

Dalam Perubahan RPJMD tahun 2018-2023 terdapat 33 ( Tiga puluh tiga) indikator kinerja pembangunan, dimana capaian 14 (empat belas) indikatornya berpredikat telah tercapai dan 12 (dua belas) indikator berstatus Akan tercapai, dan 7 (satu) yang masih memerlukan upaya keras.

### **BAB III**

## **RENCANA KERJA DAN PENDANAAN**

#### **3.1. Rancangan Program, kegiatan dan sub kegiatan pada Perubahan Renja Perangkat Daerah Tahun 2022**

Rencana Program, kegiatan dan sub kegiatan dalam Perubahan Renja tahun 2022 dilakukan dengan mempertimbangkan perkembangan pelaksanaan kegiatan serta mencermati pelaksanaan dan kegiatan yang telah berjalan sampai dengan triwulan II. Rencana Program, kegiatan dan sub kegiatan dalam Perubahan Renja tahun 2022 ini juga memperhatikan tujuan dan sasaran dari Renja awal Dinas Ketahanan Pangan, Pertanian dan Perikanan tahun 2022 serta kebijakan-kebijakan yang ada.

Secara lengkap maka Program, kegiatan dan sub kegiatan Perubahan Renja Dinas Ketahanan Pangan, Pertanian dan Perikanan tahun 2022 dapat dilihat pada lampiran Tabel-tabel dibawah ini:

Tabel 3.1  
Rencana Perubahan Renja tahun 2022

Urusan/ Bidang Urusan/ Program/ Kegiatan/ Sub Kegiatan	Sebelum Perubahan		Setelah Perubahan	Bertambah/Berkurang		Keterangan
	Pagu Indikatif Renja (Rp.)	Pagu Indikatif APBD (Rp.)	Pagu Renja (Rp.)	Renja	APBD	
<b>URUSAN PEMERINTAHAN WAJIB YANG TIDAK BERKAITAN DENGAN PELAYANAN DASAR</b>						
<b>URUSAN PEMERINTAHAN BIDANG PANGAN</b>	<b>21.998.586.937</b>	<b>22.610.686.937</b>	<b>23.595.447.160</b>			
<b>PROGRAM PENUNJANG URUSAN PEMERINTAHAN DAERAH KABUPATEN/KOTA</b>	<b>21.861.438.937</b>	<b>22.473.538.937</b>	<b>23.403.299.160</b>			
<b>Administrasi Keuangan Perangkat Daerah</b>	<b>20.175.018.037</b>	<b>20.787.118.037</b>	<b>21.771.878.260</b>			
Penyediaan Gaji dan Tunjangan ASN	20.175.018.037	20.787.118.037	21.771.878.260		1.596.860.223	tambahan gaji dari BPKPAD
<b>Administrasi Umum Perangkat Daerah</b>	<b>113.402.500</b>	<b>113.402.500</b>	<b>128.402.500</b>			
Penyediaan Komponen Instalasi Listrik/Penerangan Bangunan Kantor	5.000.000	5.000.000	5.000.000		-	
Penyediaan Bahan Logistik Kantor	50.000.000	50.000.000	50.000.000		-	
Penyediaan Barang Cetak dan Penggandaan	13.500.000	13.500.000	13.500.000		-	
Fasilitasi Kunjungan Tamu	14.999.500	14.999.500	14.999.500		-	
Penyelenggaraan Rapat Koordinasi dan Konsultasi SKPD	29.903.000	29.903.000	44.903.000		15.000.000	Untuk Rapat koordinasi luar daerah, Tambahan Pagu Rp 15.000.000 berasal dari pergeseran dari sub kegiatan penyediaan jasa pelayanan umum kantor
<b>Penyediaan Jasa Penunjang Urusan Pemerintahan Daerah</b>	<b>1.383.040.500</b>	<b>1.383.040.500</b>	<b>1.176.540.500</b>			
Penyediaan Jasa Surat Menyurat	1.000.000	1.000.000	1.000.000		-	
Penyediaan Jasa Komunikasi, Sumber Daya Air dan Listrik	146.160.000	146.160.000	153.660.000		7.500.000	Tambahan Pagu Rp 7.500.000 berasal dari pergeseran dari sub kegiatan penyediaan jasa pelayanan umum kantor

Penyediaan Jasa Pelayanan Umum Kantor	1.235.880.500	1.235.880.500	1.021.880.500		- 214.000.000	geser ke sub kegiatan penyelenggaraan rapat koordinasi dan konsultasi SKPD Rp 15.000.000, sub kegiatan penyediaan jasa komunikasi, sumber daya air dan listrik Rp 7.500.000, sub kegiatan penyediaan jasa pemeliharaan, biaya pemeliharaan, pajak dan perizinan kendaraan dinas operasional atau lapangan Rp 20.000.000, sub kegiatan pemeliharaan/rehabilitasi gedung kantor dan bangunan lainnya Rp 76.500.000, Sub kegiatan pemeliharaan/rehabilitasi sarana dan prasarana gedung kantor atau bangunan lainnya Rp 20.000.000, Sub kegiatan Penyusunan, pemutakhiran dan analisis Peta Ketahanan dan kerentanan pangan Rp 15.000.000, sub kegiatan Penguatan kelembagaan keamanan pangan segar daerah kabupaten/kota Rp 20.000.000, sub kegiatan Penyediaan Sarana dan Prasarana Pengujian Mutu dan Keamanan Pangan Segar Asal Tumbuhan Daerah Kabupaten/Kota Rp 20.000.000, sub kegiatan penyediaan prasarana pembudidayaan ikan dalam 1 (satu daerah kabupaten kota Rp 20.000.000
<b>Pemeliharaan Barang Milik Daerah Penunjang Urusan Pemerintahan Daerah</b>	<b>189.977.900</b>	<b>189.977.900</b>	<b>326.477.900</b>			
Penyediaan Jasa Pemeliharaan, Biaya Pemeliharaan, Pajak, dan Perizinan Kendaraan Dinas Operasional atau Lapangan	129.992.500	129.992.500	159.992.500		30.000.000	pergeseran dari sub kegiatan penyediaan jasa pelayanan umum kantor 20.000.000, dan tambahan pagu 10.000.000 dari TAPD untuk BBM
Pemeliharaan/Rehabilitasi Gedung Kantor dan Bangunan Lainnya	49.993.000	49.993.000	136.493.000		86.500.000	Untuk review DED gedung dan pemeliharaan gedung, perpipaan KAD, paving dangkel dll (pergeseran dari sub kegiatan penyediaan jasa pelayanan umum kantor 79.000.000 dan tambahan pagu dr TAPD 10.000.000 untuk pemeliharaan pondasi BBI)
Pemeliharaan/Rehabilitasi Sarana dan Prasarana Gedung Kantor atau Bangunan Lainnya	9.992.400	9.992.400	29.992.400		20.000.000	untuk pemeliharaan sarana dan prasarana gedung kantor, tambah daya listrik, surya cell, freezeer obat dll (pergeseran dari sub kegiatan penyediaan jasa pelayanan umum kantor)
<b>PROGRAM PENINGKATAN DIVERSIFIKASI DAN KETAHANAN PANGAN MASYARAKAT</b>	<b>111.432.000</b>	<b>111.432.000</b>	<b>111.432.000</b>			
<b>Penyediaan dan Penyaluran Pangan Pokok atau Pangan Lainnya sesuai dengan Kebutuhan Daerah Kabupaten/Kota dalam rangka Stabilisasi Pasokan dan Harga Pangan</b>	<b>51.432.000</b>	<b>51.432.000</b>	<b>51.432.000</b>			
Koordinasi, Sinkronisasi dan Pelaksanaan Distribusi Pangan Pokok dan Pangan Lainnya	25.716.000	25.716.000	25.716.000		-	
Pengembangan Kelembagaan dan Jaringan Distribusi Pangan	25.716.000	25.716.000	25.716.000		-	
<b>Pelaksanaan Pencapaian Target Konsumsi Pangan Perkapita/Tahun sesuai dengan Angka Kecukupan Gizi</b>	<b>60.000.000</b>	<b>60.000.000</b>	<b>60.000.000</b>			
Pemberdayaan Masyarakat dalam Penganekaragaman Konsumsi Pangan Berbasis Sumber Daya Lokal	60.000.000	60.000.000	60.000.000		-	



<b>PROGRAM PENANGANAN KERAWANAN PANGAN</b>	<b>25.716.000</b>	<b>25.716.000</b>	<b>40.716.000</b>			
<b>Penyusunan Peta Kerentanan dan Ketahanan Pangan Kecamatan</b>	<b>25.716.000</b>	<b>25.716.000</b>	<b>40.716.000</b>			
Penyusunan, Pemutakhiran dan Analisis Peta Ketahanan dan Kerentanan Pangan	25.716.000	25.716.000	40.716.000		15.000.000	Anggaran awal hanya untuk honos SS, tambahan anggaran untuk Update Peta Kerentanan dan Kerawanan Pangan (indikator LPPD)
<b>PROGRAM PENGAWASAN KEAMANAN PANGAN</b>	<b>-</b>		<b>40.000.000</b>			
<b>Pelaksanaan Pengawasan Keamanan Pangan Segar Daerah Kabupaten/Kota</b>	<b>-</b>		<b>40.000.000</b>			
Penguatan Kelembagaan Keamanan Pangan Segar Daerah Kabupaten/Kota	-	0	20.000.000		20.000.000	Penguatan kelembagaan OKKPD (otoritas kompeten keamanan pangan daerah) (Indikator LPPD), tambahan pagu Rp 20.000.000 pergeseran dari sub kegiatan penyediaan jasa pelayanan umum kantor
Penyediaan Sarana dan Prasarana Pengujian Mutu dan Keamanan Pangan Segar Asal Tumbuhan Daerah Kabupaten/Kota	-	0	20.000.000		20.000.000	Untuk pembelian tes kit uji keamanan pangan memenuhi indikator kinerja dinas, tambahan pagu Rp 20.000.000 pergeseran dari sub kegiatan penyediaan jasa pelayanan umum kantor
<b>URUSAN PEMERINTAHAN PILIHAN</b>						
<b>URUSAN PEMERINTAHAN BIDANG KELAUTAN DAN PERIKANAN</b>	<b>591.384.000</b>	<b>591.384.000</b>	<b>611.384.000</b>			
<b>PROGRAM PENGELOLAAN PERIKANAN BUDIDAYA</b>	<b>540.000.000</b>	<b>540.000.000</b>	<b>560.000.000</b>			
<b>Pemberdayaan Pembudi Daya Ikan Kecil</b>	<b>290.000.000</b>	<b>290.000.000</b>	<b>290.000.000</b>			
Pengembangan Kapasitas Pembudi Daya Ikan Kecil	290.000.000	290.000.000	290.000.000		-	jumlah tetap namun ada perubahan nama kelp penerima bantuan (pokir)
<b>Pengelolaan Pembudidayaan Ikan</b>	<b>250.000.000</b>	<b>250.000.000</b>	<b>270.000.000</b>			
Penjaminan Ketersediaan Sarana Pembudidayaan Ikan dalam 1 (satu) Daerah Kabupaten/Kota	250.000.000	250.000.000	250.000.000			jumlah tetap namun ada pergeseran antar rekening dalam 1 sub kegiatan
Penyediaan Prasarana Pembudidayaan Ikan dalam 1 (Satu) Daerah Kabupaten/Kota	-	-	20.000.000		20.000.000	Untuk Penyusunan DED usulan DAK Perikanan 2023, 20.000.000 pergeseran dari sub kegiatan penyediaan jasa pelayanan umum kantor
<b>PROGRAM PENGAWASAN SUMBER DAYA KELAUTAN DAN PERIKANAN</b>	<b>51.384.000</b>	<b>51.384.000</b>	<b>51.384.000</b>			
<b>Pengawasan Sumber Daya Perikanan di Wilayah Sungai, Danau, Waduk, Rawa, dan Genangan Air Lainnya yang dapat Diusahakan Dalam Kabupaten/Kota</b>	<b>51.384.000</b>	<b>51.384.000</b>	<b>51.384.000</b>			
Pengawasan Usaha Perikanan Tangkap di Wilayah Sungai, Danau, Waduk, Rawa, dan Genangan Air Lainnya yang dapat Diusahakan dalam Kabupaten/Kota	51.384.000	51.384.000	51.384.000		-	
<b>URUSAN PEMERINTAHAN BIDANG PERTANIAN</b>	<b>9.699.705.800</b>	<b>12.311.395.500</b>	<b>12.861.395.400</b>			

<b>PROGRAM PENYEDIAAN DAN PENGEMBANGAN SARANA PERTANIAN</b>	<b>8.660.816.800</b>	<b>11.122.508.000</b>	<b>11.308.485.800</b>			
<b>Pengawasan Penggunaan Sarana Pertanian</b>	<b>5.594.384.800</b>	<b>8.056.076.000</b>	<b>8.192.053.800</b>			
Pengawasan Penggunaan Sarana Pendukung Pertanian sesuai dengan Komoditas, Teknologi dan Spesifik Lokasi	4.473.668.800	6.928.360.000	7.094.337.800		2.620.669.000	tambahan pagu dari TAPD untuk DBHCHT 2.590.669.000 (perbup 2), ada pergeseran antar rekening dalam 1 sub kegiatan, tambahan pagu 30.000.000 pergeseran dari sub kegiatan pendampingan penggunaan sarana pendukung pertanian (pokir), tambahan pagu 135.977.800 (silpa 2021), pergeseran ke sub kegiatan pendampingan penggunaan sarana pendukung pertanian 7.000.000 (sesuai pemetaan dari kepmendagri)
Pendampingan Penggunaan Sarana Pendukung Pertanian	1.120.716.000	1.127.716.000	1.097.716.000		7.000.000	tambahan pagu 7.000.000 pergeseran sesuai dengan pemetaan kepmendagri dari sub kegiatan pengawasan penggunaan sarana pendukung pertanian sesuai dengan komoditas, teknologi dan spesifikasi lokal dan pengurangan pagu 30.000.000 (pokir) ke sub kegiatan pengawasan penggunaan sarana pendukung pertanian
<b>Pengelolaan Sumber Daya Genetik (SDG) Hewan, Tumbuhan, dan Mikro Organisme Kewenangan Kabupaten/Kota</b>	<b>3.066.432.000</b>	<b>3.066.432.000</b>	<b>3.116.432.000</b>			
Penjaminan Kemumian dan Kelestarian SDG Hewan/Tanaman	51.432.000	51.432.000	51.432.000		-	
Pemanfaatan SDG Hewan/Tanaman	3.015.000.000	3.015.000.000	3.065.000.000		-	pagu tambah 50.000.000 (pokir), ada perubahan nama kelompok
<b>PROGRAM PENYEDIAAN DAN PENGEMBANGAN PRASARANA PERTANIAN</b>	<b>277.148.000</b>	<b>277.148.000</b>	<b>277.147.900</b>			
<b>Pengembangan Prasarana Pertanian</b>	<b>77.148.000</b>	<b>77.148.000</b>	<b>77.147.900</b>			
Pengelolaan Lahan Pertanian Pangan Berkelanjutan/LP2B, Kawasan Pertanian Pangan Berkelanjutan/KP2B dan Lahan Cadangan Pertanian Pangan Berkelanjutan/LCP2B	25.716.000	25.716.000	25.716.000		-	
Koordinasi dan Sinkronisasi Prasarana Pendukung Pertanian lainnya	51.432.000	51.432.000	51.431.900		100	ada pergeseran rekening dalam 1 sub kegiatan
<b>Pembangunan Prasarana Pertanian</b>	<b>200.000.000</b>	<b>200.000.000</b>	<b>200.000.000</b>			
Pembangunan, Rehabilitasi dan Pemeliharaan Rumah Potong Hewan						
Pembangunan, Rehabilitasi dan Pemeliharaan Prasarana Pertanian Lainnya	200.000.000	200.000.000	200.000.000		-	
<b>PROGRAM PENGENDALIAN KESEHATAN HEWAN DAN KESEHATAN MASYARAKAT VETERINER</b>	<b>100.000.000</b>	<b>249.998.500</b>	<b>249.998.500</b>			
<b>Penjaminan Kesehatan Hewan, Penutupan dan Pembukaan Daerah Wabah Penyakit Hewan Menular Dalam Daerah Kabupaten/Kota</b>	<b>100.000.000</b>	<b>199.998.500</b>	<b>199.998.500</b>			

Pengendalian dan Penanggulangan Penyakit Hewan dan Zoonosis	100.000.000	199.998.500	199.998.500		99.998.500	tambahan pagu dari dana tak tersangka untuk penanganan PMK Rp 149.985.500 (Perbup 3), pengurangan pagu geser Rp 50.000.000 sesuai kepmendagri untuk DAK non Fisik ke sub kegiatan peyediaan pelayanan jasa medik veteriner (perbup 2), pergeseran antar rekening dalam 1 sub kegiatan
<b>Pengelolaan Pelayanan Jasa Laboratorium dan Jasa Medik Veteriner dalam Daerah Kabupaten/Kota</b>	-	<b>50.000.000</b>	<b>50.000.000</b>			
Penyediaan Pelayanan Jasa Laboratorium						
Penyediaan Pelayanan Jasa Medik Veteriner	-	50.000.000	50.000.000		50.000.000	pergeseran dari sub kegiatan pengendalian dan penanggulangan penyakit hewan/zoonosis sesuai pemetaan kepmendagri untuk DAK Nonfisik (Rp 50.000.000)
<b>PROGRAM PENGENDALIAN DAN PENANGGULANGAN BENCANA PERTANIAN</b>	<b>257.473.000</b>	<b>257.473.000</b>	<b>621.495.200</b>			
<b>Pengendalian dan Penanggulangan Bencana Pertanian Kabupaten/Kota</b>	<b>257.473.000</b>	<b>257.473.000</b>	<b>621.495.200</b>			
Pengendalian Organisme Pengganggu Tumbuhan (OPT) Tanaman Pangan, Hortikultura, dan Perkebunan	231.757.000	231.757.000	595.779.200		364.022.200	ada pergeseran rekening dalam 1 sub kegiatan, tambahan pagu 364.022.200 (silpa 2021)
Penanganan Dampak Perubahan Iklim (DPI) Tanaman Pangan, Hortikultura, dan Perkebunan	25.716.000	25.716.000	25.716.000		-	
<b>PROGRAM PENYULUHAN PERTANIAN</b>	<b>404.268.000</b>	<b>404.268.000</b>	<b>404.268.000</b>			
<b>Pelaksanaan Penyuluhan Pertanian</b>	<b>404.268.000</b>	<b>404.268.000</b>	<b>404.268.000</b>			
Peningkatan Kapasitas Kelembagaan Penyuluhan Pertanian di Kecamatan dan Desa	25.716.000	167.716.000	167.716.000		142.000.000	Pergeseran Rp 142.000.000 dari sub kegiatan penyediaan dan pemanfaatan sarana dan prasarana penyuluhan pertanian sesuai dengan pemetaan kepmendagri untuk DAK Non fisik
Pengembangan Kapasitas Kelembagaan Petani di Kecamatan dan Desa	210.836.000	210.836.000	210.836.000		-	
Penyediaan dan Pemanfaatan Sarana dan Prasarana Penyuluhan Pertanian	142.000.000	-	-		- 142.000.000	Geser Rp 142.000.000 ke sub kegiatan peningkatan kapasitas kelembagaan penyuluhan pertanian di kecamatan dan desa, penyesuaian dengan pemetaan kepmendagri untuk DAK Non Fisik
Pembentukan dan Penyelenggaraan Sekolah Lapang Kelompok Tani Tingkat Kabupaten/Kota	25.716.000	25.716.000	25.716.000		-	
<b>TOTAL</b>	<b>32.289.676.737</b>	<b>35.513.466.437</b>	<b>37.068.226.660</b>			

Dari tabel di atas Berdasarkan perhitungan perencanaan kegiatan sampai dengan TA 2022, maka total anggaran Dinas Ketahanan Pangan, Pertanian dan Perikanan Kabupaten Temanggung melalui Perubahan Renja 2022 adalah sebagai berikut:

1. Pagu awal Renja	: Rp 32.289.676.737
2. Pagu Awal APBD	: Rp 35.513.466.437
3. Pagu Perubahan	: Rp. 37.068.226.660
4. Selisih Pagu Perubahan terhadap Pagu Awal Renja	:Rp 4.778.549.923
5. Selisih Pagu Perubahan terhadap Pagu awal APBD	: Rp 1.554.760.223

Selisih antara pagu awal renja dengan pagu perubahan antara lain disebabkan:

1. Penambahan Pagu Sub Kegiatan yang bersumber dari DBHCHT
2. Penambahan Pagu Penyediaan Gaji dan Tunjangan ASN
3. Penambahan Pagu sub Kegiatan Pengendalian dan Penanggulangan Penyakit Hewan dan Zoonosis untuk penanggulangan PMK

Selisih antara pagu awal APBD dengan pagu perubahan antara lain disebabkan:

1. Penambahan Pagu Sub Kegiatan yang bersumber dari DBHCHT
2. Penambahan Pagu Penyediaan Gaji dan Tunjangan ASN

### **3.2. Matriks Rencana Perubahan Renja Dinas Ketahanan Pangan, Pertanian dan Perikanan Tahun 2022**

Rincian rencana Perubahan Renja Dinas Ketahanan Pangan, Pertanian dan Perikanan tahun 2022 sebagaimana terlihat pada Tabel 3.2 dibawah ini:

Tabel 3.2

Kode	Urusan/ Bidang Urusan/ Program/ Kegiatan/ Sub Kegiatan	Indikator Kinerja	Sebelum Perubahan				Setelah Perubahan (sipd sept)			Bertambah/Berkurang		Sumber Dana	Keterangan			
			Lokasi Output Kegiatan	Target Kinerja	Pagu Indikatif Renja (Rp.)	Pagu Indikatif APBD (Rp.)	Lokasi Output Kegiatan	Target Kinerja	Pagu Renja (Rp.)	Renja	APBD					
2			URUSAN PEMERINTAHAN WAJIB YANG TIDAK BERKAITAN DENGAN PELAYANAN DASAR													
2	9		URUSAN PEMERINTAHAN BIDANG PANGAN				21.998.586.937	22.610.686.937			23.540.573.834					
2	9	1	PROGRAM PENUNJANG URUSAN PEMERINTAHAN DAERAH KABUPATEN/KOTA				21.861.438.937	22.473.538.937			23.348.425.834					
2	9	1	2.02	Administrasi Keuangan Perangkat Daerah				20.175.018.037	20.787.118.037			21.717.004.934				
2	9	1	2.02	1	Penyediaan Gaji dan Tunjangan ASN	Tersedianya Gaji dan Tunjangan ASN	Semua Kab/Kota, Semua Kecamatan, Semua Kelurahan	12 Bulan	20.175.018.037	20.787.118.037	Semua Kab/Kota, Semua Kecamatan, Semua Kelurahan	12 Bulan	21.717.004.934	1.541.986.897	DAU	tambahan pagu gaji dari BPKPAD (TAPD)
2	9	1	2.06	Administrasi Umum Perangkat Daerah				113.402.500	113.402.500			128.402.500				
2	9	1	2.06	1	Penyediaan Komponen Instalasi Listrik/Penerangan Bangunan Kantor	Tersedianya Komponen Instalasi Listrik/Peneranga n Bangunan Kantor	Semua Kab/Kota, Semua Kecamatan, Semua Kelurahan	12 Bulan	5.000.000	5.000.000	Semua Kab/Kota, Semua Kecamatan, Semua Kelurahan	12 Bulan	5.000.000	-	DAU	tetap
2	9	1	2.06	4	Penyediaan Bahan Logistik Kantor	Tersedianya Bahan Logistik Kantor	Semua Kab/Kota, Semua Kecamatan, Semua Kelurahan	12 Bulan	50.000.000	50.000.000	Semua Kab/Kota, Semua Kecamatan, Semua Kelurahan	12 Bulan	50.000.000	-	DAU	tetap
2	9	1	2.06	5	Penyediaan Barang Cetakan dan Penggandaan	Tersedianya Barang Cetakan dan Penggandaan	Semua Kab/Kota, Semua Kecamatan, Semua Kelurahan	12 Bulan	13.500.000	13.500.000	Semua Kab/Kota, Semua Kecamatan, Semua Kelurahan	12 Bulan	13.500.000	-	DAU	tetap
2	9	1	2.06	8	Fasilitasi Kunjungan Tamu	Terlaksananya Fasilitasi Kunjungan Tamu	Semua Kab/Kota, Semua Kecamatan, Semua Kelurahan	12 Bulan	14.999.500	14.999.500	Semua Kab/Kota, Semua Kecamatan, Semua Kelurahan	12 Bulan	14.999.500	-	DAU	jumlah tetap namun ada pergeseran antar rekening dalam 1 sub kegiatan

2	9	1	2.06	9	Penyelenggaraan Rapat Koordinasi dan Konsultasi SKPD	Terlaksananya Penyelenggaraan Rapat Koordinasi dan Konsultasi SKPD	Semua Kab/Kota, Semua Kecamatan, Semua Kelurahan	12 Bulan	29.903.000	29.903.000	Semua Kab/Kota, Semua Kecamatan, Semua Kelurahan	12 Bulan	44.903.000	15.000.000	DAU	Tambahan Pagu Rp 15.000.000 berasal dari pergeseran dari sub kegiatan penyediaan jasa pelayanan umum kantor
<b>2</b>	<b>9</b>	<b>1</b>	<b>2.08</b>		<b>Penyediaan Jasa Penunjang Urusan Pemerintahan Daerah</b>				<b>1.383.040.500</b>	<b>1.383.040.500</b>			<b>1.176.540.500</b>			
2	9	1	2.08	1	Penyediaan Jasa Surat Menyurat	Terlaksananya Penyediaan Jasa Surat Menyurat	Semua Kab/Kota, Semua Kecamatan, Semua Kelurahan	12 Bulan	1.000.000	1.000.000	Semua Kab/Kota, Semua Kecamatan, Semua Kelurahan	12 Bulan	1.000.000	-	DAU	tetap
2	9	1	2.08	2	Penyediaan Jasa Komunikasi, Sumber Daya Air dan Listrik	Tersedianya Jasa Komunikasi, Sumber Daya Air dan Listrik	Semua Kab/Kota, Semua Kecamatan, Semua Kelurahan	12 Bulan	146.160.000	146.160.000	Semua Kab/Kota, Semua Kecamatan, Semua Kelurahan	12 Bulan	153.660.000	7.500.000		Tambahan Pagu Rp 7.500.000 berasal dari pergeseran dari sub kegiatan penyediaan jasa pelayanan umum kantor
2	9	1	2.08	4	Penyediaan Jasa Pelayanan Umum Kantor	Tersedianya Jasa Pelayanan Umum Kantor	Kab. Temanggung, Semua Kecamatan, Semua Kelurahan	12 Bulan	1.235.880.500	1.235.880.500	Kab. Temanggung, Semua Kecamatan, Semua Kelurahan	12 Bulan	1.021.880.500	- 214.000.000		geser ke sub kegiatan penyelenggaraan rapat koordinasi dan konsultasi SKPD Rp 15.000.000, sub kegiatan penyediaan jasa komunikasi, sumber daya air dan listrik Rp 7.500.000, sub kegiatan penyediaan jasa pemeliharaan, biaya pemeliharaan, pajak dan perizinan kendaraan dinas operasional atau lapangan Rp 20.000.000, sub kegiatan pemeliharaan/rehabilitasi gedung kantor dan bangunan lainnya Rp 76.500.000, Sub kegiatan pemeliharaan/rehabilitasi sarana dan prasarana gedung kantor atau bangunan lainnya Rp 20.000.000, Sub kegiatan Penyusunan, pemutakhiran dan analisis Peta Ketahanan dan kerentanan pangan Rp 15.000.000, sub

																	kegiatan Penguatan kelembagaan keamanan pangan segar daerah kabupaten/kota Rp 20.000.000, sub kegiatan Penyediaan Sarana dan Prasarana Pengujian Mutu dan Keamanan Pangan Segar Asal Tumbuhan Daerah Kabupaten/Kota Rp 20.000.000, sub kegiatan penyediaan prasarana pembudidayaan ikan dalam 1 (satu daerah kabupaten kota Rp 20.000.000
X	XX	1	207		<b>Pengadaan Barang Milik Daerah Penunjang Urusan Pemerintah Daerah</b>												
X	XX	1	207	6	Pengadaan Peralatan dan Mesin Lainnya	Tersedianya Peralatan dan Mesin Lainnya	Kab. Temanggung, Semua Kecamatan, Semua Kelurahan			Kab. Temanggung, Semua Kecamatan, Semua Kelurahan	1 kgt						
<b>2</b>	<b>9</b>	<b>1</b>	<b>2.09</b>		<b>Pemeliharaan Barang Milik Daerah Penunjang Urusan Pemerintahan Daerah</b>			<b>189.977.900</b>	<b>189.977.900</b>				<b>326.477.900</b>				
2	9	1	2.09	2	Penyediaan Jasa Pemeliharaan, Biaya Pemeliharaan, Pajak, dan Perizinan Kendaraan Dinas Operasional atau Lapangan	Tersedianya Jasa Pemeliharaan, Biaya Pemeliharaan, Pajak dan Perizinan Kendaraan Dinas Operasional atau Lapangan	Kab. Temanggung, Semua Kecamatan, Semua Kelurahan	12 Bulan	129.992.500	129.992.500	Kab. Temanggung, Semua Kecamatan, Semua Kelurahan	12 Bulan	159.992.500		30.000.000	DAU	tambahan pagu Rp 20.000.000 pergeseran dari sub kegiatan penyediaan jasa pelayanan umum kantor, tambahan pagu 10.000.000 dr TAPD utk BBM
2	9	1	2.09	9	Pemeliharaan/Rehabilitasi Gedung Kantor dan Bangunan Lainnya	Terlaksananya Pemeliharaan/Rehabilitasi Gedung Kantor dan Bangunan Lainnya	Kab. Temanggung, Semua Kecamatan, Semua Kelurahan	12 Bulan	49.993.000	49.993.000	Kab. Temanggung, Semua Kecamatan, Semua Kelurahan	12 Bulan	136.493.000		86.500.000	DAU	tambahan pagu 76.500.000 dari pergeseran sub kegiatan penyediaan jasa pelayanan umum kantor dan tambahan pagu Rp 10.000.000 dari TAPD

2	9	1	2.09	10	Pemeliharaan/Rehabilitasi Sarana dan Prasarana Gedung Kantor atau Bangunan Lainnya	Terlaksananya Pemeliharaan/Rehabilitasi Sarana dan Prasarana Gedung Kantor atau Bangunan Lainnya	Kab. Temanggung, Semua Kecamatan, Semua Kelurahan	12 Bulan	9.992.400	9.992.400	Kab. Temanggung, Semua Kecamatan, Semua Kelurahan	12 Bulan	29.992.400	20.000.000	DAU	tambahan pagu Rp 20.000.000 pergeseran dari sub kegiatan penyediaan jasa pelayanan umum kantor
2	9	3			<b>PROGRAM PENINGKATAN DIVERSIFIKASI DAN KETAHANAN PANGAN MASYARAKAT</b>				<b>111.432.000</b>	<b>111.432.000</b>			<b>111.432.000</b>			
2	9	3	2.01		<b>Penyediaan dan Penyaluran Pangan Pokok atau Pangan Lainnya sesuai dengan Kebutuhan Daerah Kabupaten/Kota dalam rangka Stabilisasi Pasokan dan Harga Pangan</b>				<b>51.432.000</b>	<b>51.432.000</b>			<b>51.432.000</b>			
2	9	3	2.01	3	Koordinasi, Sinkronisasi dan Pelaksanaan Distribusi Pangan Pokok dan Pangan Lainnya	Terlaksananya Koordinasi, Sinkronisasi dan Distribusi Pangan Pokok dan Pangan Lainnya	Kab. Temanggung, Semua Kecamatan, Semua Kelurahan	1 Kegiatan	25.716.000	25.716.000	Kab. Temanggung, Semua Kecamatan, Semua Kelurahan	1 Kegiatan	25.716.000	-	DAU	tetap
2	9	3	2.01	5	Pengembangan Kelembagaan dan Jaringan Distribusi Pangan	Berkembangnya Kelembagaan dan Jaringan Distribusi Pangan	Kab. Temanggung, Semua Kecamatan, Semua Kelurahan	1 Kegiatan	25.716.000	25.716.000	Kab. Temanggung, Semua Kecamatan, Semua Kelurahan	1 Kegiatan	25.716.000	-	DAU	tetap
2	9	3	2.04		<b>Pelaksanaan Pencapaian Target Konsumsi Pangan Perkapita/Tahun sesuai dengan Angka Kecukupan Gizi</b>				<b>60.000.000</b>	<b>60.000.000</b>			<b>60.000.000</b>			
2	9	3	2.04	2	Pemberdayaan Masyarakat dalam Penganekaragaman Konsumsi Pangan Berbasis Sumber Daya Lokal	Terlaksananya Pemberdayaan Kelompok Masyarakat dalam Penganekaragaman Konsumsi Pangan Berbasis Sumber Daya Lokal	Kab. Temanggung, Semua Kecamatan, Semua Kelurahan	1 Kegiatan	60.000.000	60.000.000	Kab. Temanggung, Semua Kecamatan, Semua Kelurahan	1 Kegiatan	60.000.000	-	DAK NON FISIK	tetap
2	9	4			<b>PROGRAM PENANGANAN KERAWANAN PANGAN</b>				<b>25.716.000</b>	<b>25.716.000</b>			<b>40.716.000</b>			
2	9	4	2.01		<b>Penyusunan Peta Kerentanan dan Ketahanan Pangan Kecamatan</b>				<b>25.716.000</b>	<b>25.716.000</b>			<b>40.716.000</b>			



2	9	4	2.01	1	Penyusunan, Pemutakhiran dan Analisis Peta Ketahanan dan Kerentanan Pangan	Tersusunnya Pemutakhiran dan Analisis Peta Ketahanan dan Kerentanan Pangan	Kab. Temanggung, Semua Kecamatan, Semua Kelurahan	1 dokumen	25.716.000	25.716.000	Kab. Temanggung, Semua Kecamatan, Semua Kelurahan	1 dokumen	40.716.000	15.000.000	DAU	tambahan pagu Rp 15.000.000 pergeseran dari sub kegiatan penyediaan jasa pelayanan umum kantor
2	9	5			<b>PROGRAM PENGAWASAN KEAMANAN PANGAN</b>				-				40.000.000			
2	9	5	2.01		<b>Pelaksanaan Pengawasan Keamanan Pangan Segar Daerah Kabupaten/Kota</b>				-				40.000.000			
2	9	5	2.01	1	Penguatan Kelembagaan Keamanan Pangan Segar Daerah Kabupaten/Kota	Menguatnya Kelembagaan Keamanan Pangan Segar Daerah Kabupaten/Kota	Kab. Temanggung, Semua Kecamatan, Semua Kelurahan	1 Kegiatan	-	0	Kab. Temanggung, Semua Kecamatan, Semua Kelurahan	1 Kegiatan	20.000.000	20.000.000	DAU	tambahan pagu Rp 20.000.000 pergeseran dari sub kegiatan penyediaan jasa pelayanan umum kantor
2	9	5	2.01	5	Penyediaan Sarana dan Prasarana Pengujian Mutu dan Keamanan Pangan Segar Asal Tumbuhan Daerah Kabupaten/Kota	Tersedianya Sarana dan Prasarana Pengujian Mutu dan Keamanan Pangan Segar Asal Tumbuhan Daerah Kabupaten/Kota	Kab. Temanggung, Semua Kecamatan, Semua Kelurahan	1 Kegiatan	-	0	Kab. Temanggung, Semua Kecamatan, Semua Kelurahan	1 Kegiatan	20.000.000	20.000.000	DAU	tambahan pagu Rp 20.000.000 pergeseran dari sub kegiatan penyediaan jasa pelayanan umum kantor
3					<b>URUSAN PEMERINTAHAN PILIHAN</b>											
3	25				<b>URUSAN PEMERINTAHAN BIDANG KELAUTAN DAN PERIKANAN</b>				591.384.000	591.384.000			661.384.000			
3	25	4			<b>PROGRAM PENGELOLAAN PERIKANAN BUDIDAYA</b>				540.000.000	540.000.000			610.000.000			
3	25	4	2.02		<b>Pemberdayaan Pembudi Daya Ikan Kecil</b>				290.000.000	290.000.000			340.000.000			
3	25	4	2.02	1	Pengembangan Kapasitas Pembudi Daya Ikan Kecil	Terlaksananya Pengembangan Kapasitas Pembudi Daya Ikan Kecil	Kab. Temanggung, Semua Kecamatan, Semua Kelurahan	1 Kegiatan	290.000.000	290.000.000	Kab. Temanggung, Semua Kecamatan, Semua Kelurahan	1 Kegiatan	340.000.000	50.000.000	DAU	jumlah tetap namun ada perubahan nama kelp penerima bantuan (pokir)
3	25	4	2.04		<b>Pengelolaan Pembudidayaan Ikan</b>				250.000.000	250.000.000			270.000.000			
3	25	4	2.04	3	Penjaminan Ketersediaan Sarana Pembudidayaan Ikan dalam 1 (satu) Daerah Kabupaten/Kota	Terjaminnya Ketersediaan Sarana Pembudidayaan Ikan dalam 1	Kab. Temanggung, Semua Kecamatan, Semua Kelurahan	1 Kegiatan	250.000.000	250.000.000	Kab. Temanggung, Semua Kecamatan, Semua Kelurahan	1 Kegiatan	250.000.000	-	DAU	jumlah tetap namun ada pergeseran antar rekening dalam 1 sub kegiatan



																135.977.800 (silpa 2021), pergeseran ke sub kegiatan pendampingan penggunaan sarana pendukung pertanian 7.000.000 (sesuai pemetaan dari kepmendagri)	
3	27	2	2.01	2	Pendampingan Penggunaan Sarana Pendukung Pertanian	Terlaksananya Pendampingan Penggunaan Sarana Pendukung Pertanian	Kab. Temanggung, Semua Kecamatan, Semua Kelurahan	1 Kegiatan	1.120.716.000	1.127.716.000	Kab. Temanggung, Semua Kecamatan, Semua Kelurahan	1 Kegiatan	1.107.716.000		7.000.000	DBHCH T, DAU	tambahan pagu 7.000.000 pergeseran sesuai dengan pemetaan kepmendagri dari sub kegiatan pengawasan penggunaan sarana pendukung pertanian sesuai dengan komoditas, teknologi dan spesifikasi lokal dan pengurangan pagu 30.000.000 (pokir) ke sub kegiatan pengawasan penggunaan sarana pendukung pertanian sesuai dengan komoditas, teknologi dan spesifikasi lokal
3	27	2	2.02		<b>Pengelolaan Sumber Daya Genetik (SDG) Hewan, Tumbuhan, dan Mikro Organisme Kewenangan Kabupaten/Kota</b>				<b>3.066.432.000</b>	<b>3.066.432.000</b>							<b>3.191.432.000</b>
3	27	2	2.02	1	Penjaminan Kemurnian dan Kelestarian SDG Hewan/Tanaman	Terjaminnya Kemurnian dan Kelestarian SDG Hewan/Tanaman	Kab. Temanggung, Semua Kecamatan, Semua Kelurahan	1 Kegiatan	51.432.000	51.432.000	Kab. Temanggung, Semua Kecamatan, Semua Kelurahan	1 Kegiatan	51.432.000		-	DAU	tetap
3	27	2	2.02	3	Pemanfaatan SDG Hewan/Tanaman	Termanfaatkannya SDG Hewan/Tanaman	Kab. Temanggung, Semua Kecamatan, Semua Kelurahan	12 Bulan	3.015.000.000	3.015.000.000	Kab. Temanggung, Semua Kecamatan, Semua Kelurahan	12 Bulan	3.140.000.000		125.000.000	DAU	pagu tambah 50.000.000 (pokir), ada perubahan nama kelompok
3	27	3			<b>PROGRAM PENYEDIAAN DAN PENGEMBANGAN PRASARANA PERTANIAN</b>				<b>277.148.000</b>	<b>277.148.000</b>							<b>277.147.900</b>
3	27	3	2.01		<b>Pengembangan Prasarana Pertanian</b>				<b>77.148.000</b>	<b>77.148.000</b>							<b>77.147.900</b>

3	27	3	2.01	1	Pengelolaan Lahan Pertanian Pangan Berkelanjutan/LP2B, Kawasan Pertanian Pangan Berkelanjutan/KP2B dan Lahan Cadangan Pertanian Pangan Berkelanjutan/LCP2B	Terkelolanya Lahan Pertanian Pangan Berkelanjutan/LP 2B, Kawasan Pertanian Pangan Berkelanjutan/KP 2B dan Lahan Cadangan Pertanian Pangan Berkelanjutan/LC P2B	Kab. Temanggung, Semua Kecamatan, Semua Kelurahan	1 Kegiatan	25.716.000	25.716.000	Kab. Temanggung, Semua Kecamatan, Semua Kelurahan	1 Kegiatan	25.716.000	-	DAU	tetap
3	27	3	2.01	3	Koordinasi dan Sinkronisasi Prasarana Pendukung Pertanian lainnya	Terlaksananya Koordinasi dan Sinkronisasi Prasarana Pendukung Pertanian Lainnya	Kab. Temanggung, Semua Kecamatan, Semua Kelurahan	1 Kegiatan	51.432.000	51.432.000	Kab. Temanggung, Semua Kecamatan, Semua Kelurahan	1 Kegiatan	51.431.900	-100	DAU	tetap, ada pergeseran rekening dalam 1 sub kegiatan
3	27	3	2.02	<b>Pembangunan Prasarana Pertanian</b>						<b>200.000.000</b>	<b>200.000.000</b>		<b>200.000.000</b>			
3	27	3	2.02	7	Pembangunan, Rehabilitasi dan Pemeliharaan Rumah Potong Hewan											
3	27	3	2.02	9	Pembangunan, Rehabilitasi dan Pemeliharaan Prasarana Pertanian Lainnya	Terbangun, Terehabilitasi dan Terpeliharanya Prasarana Pertanian Lainnya	Kab. Temanggung, Semua Kecamatan, Semua Kelurahan		200.000.000	200.000.000			200.000.000	-	DAU	tetap
3	27	4	<b>PROGRAM PENGENDALIAN KESEHATAN HEWAN DAN KESEHATAN MASYARAKAT VETERINER</b>							<b>100.000.000</b>	<b>249.998.500</b>			<b>249.998.500</b>		
3	27	4	2.01	<b>Penjaminan Kesehatan Hewan, Penutupan dan Pembukaan Daerah Wabah Penyakit Hewan Menular Dalam Daerah Kabupaten/Kota</b>						<b>100.000.000</b>	<b>199.998.500</b>			<b>199.998.500</b>		
3	27	4	2.01	1	Pengendalian dan Penanggulangan Penyakit Hewan dan Zoonosis	Terkendali dan Tertanggulangnya Penyakit Hewan dan Zoonosis	Kab. Temanggung, Semua Kecamatan, Semua Kelurahan	12 Bulan	100.000.000	199.998.500	Kab. Temanggung, Semua Kecamatan, Semua Kelurahan	12 Bulan	199.998.500	99.998.500	DAU	tambahan pagu dari dana tak tersangka untuk penanganan PMK Rp 149.985.500 (Perbup 3), pengurangan pagu geser Rp 50.000.000 sesuai kepmendagri untuk DAK non Fisik ke sub kegiatan



3	27	7	2.01	1	Peningkatan Kapasitas Kelembagaan Penyuluhan Pertanian di Kecamatan dan Desa	Terlaksananya Peningkatan Kapasitas Kelembagaan Penyuluhan Pertanian di Kecamatan dan Desa	Kab. Temanggung, Semua Kecamatan, Semua Kelurahan	1 Kegiatan	25.716.000	167.716.000	Kab. Temanggung, Semua Kecamatan, Semua Kelurahan	1 Kegiatan	167.716.000	142.000.000	DAK NON FISIK	Pergeseran Rp 142.000.000 dari sub kegiatan penyediaan dan pemanfaatan sarana dan prasarana penyuluhan pertanian sesuai dengan pemetaan kependagri untuk DAK Non fisik
3	27	7	2.01	2	Pengembangan Kapasitas Kelembagaan Petani di Kecamatan dan Desa	Terlaksananya Pengembangan Kapasitas Kelembagaan Petani di Kecamatan dan Desa	Kab. Temanggung, Semua Kecamatan, Semua Kelurahan	1 Kegiatan	210.836.000	210.836.000	Kab. Temanggung, Semua Kecamatan, Semua Kelurahan	1 Kegiatan	210.836.000	-	DAU	
3	27	7	2.01	3	Penyediaan dan Pemanfaatan Sarana dan Prasarana Penyuluhan Pertanian	Tersedia dan Termanfaatkannya Sarana dan Prasarana Penyuluhan Pertanian	Semua Kab/Kota, Semua Kecamatan, Semua Kelurahan	1 Kegiatan	142.000.000	-	Semua Kab/Kota, Semua Kecamatan, Semua Kelurahan	1 Kegiatan	-	- 142.000.000	DAK NON FISIK	Geser Rp 142.000.000 ke sub kegiatan peningkatan kapasitas kelembagaan penyuluhan pertanian di kecamatan dan desa, penyesuaian dengan pemetaan kependagri untuk DAK Non Fisik
3	27	7	2.01	5	Pembentukan dan Penyelenggaraan Sekolah Lapang Kelompok Tani Tingkat Kabupaten/Kota	Terbentuknya dan Terselenggaranya Sekolah Lapang Kelompok Tani Tingkat Kabupaten/Kota	Kab. Temanggung, Semua Kecamatan, Semua Kelurahan	1 Kegiatan	25.716.000	25.716.000	Kab. Temanggung, Semua Kecamatan, Semua Kelurahan	1 Kegiatan	25.716.000	-		
<b>TOTAL</b>									<b>32.289.676.737</b>	<b>35.513.466.437</b>			<b>37.148.353.234</b>			

## **BAB IV**

### **PENUTUP**

Perubahan Renja Dinas Ketahanan Pangan Pertanian dan Perikanan Tahun 2022 yang telah disusun sesuai dengan Renstra Dinas Ketahanan Pangan Pertanian dan Perikanan Tahun 2019-2023 mengacu pada proses penganggaran di APBD Tahun Anggaran 2022. Akan tetapi dalam pelaksanaannya sampai dengan triwulan II ini, pagu anggaran yang ada di dalam Renja Dinas Ketahanan Pangan Pertanian dan Perikanan Tahun 2022 ini memerlukan penyesuaian-penyesuaian pada saat beberapa program, kegiatan dan sub kegiatan.

Perubahan Renja Dinas Ketahanan Pangan Pertanian dan Perikanan Kabupaten Temanggung Tahun 2022 disusun untuk meningkatkan pencapaian visi dan misi Pembangunan Daerah Jangka Menengah Kabupaten Temanggung. Dalam rangka memaksimalkan capaian Program, kegiatan dan sub kegiatan diupayakan menerapkan prinsip-prinsip efisiensi, efektivitas, transparansi, dan akuntabilitas.

Perubahan Renja ini sebagai bahan acuan dalam pelaksanaan kegiatan Perubahan Tahun Anggaran 2022, sehingga pelaksanaan anggaran diharapkan dapat memacu tercapainya kualitas kinerja yang berdampak pada perencanaan dan penganggaran yang dibuat dapat berhasil dan berdaya guna bagi pembangunan Kabupaten Temanggung.

APBD Tahun 2022 di Dinas Ketahanan Pangan Pertanian dan Perikanan terdiri dari 11 Program 18 Kegiatan dan 32 sub kegiatan yang terdiri dengan total alokasi Rp 35.513.466.437, Realisasi APBD Tahun 2022 sampai dengan semester I sebesar Rp 13.056.169.408 (37%).

Dalam Perubahan Renja Tahun 2022, Dinas Ketahanan Pangan Pertanian dan Perikanan terdiri dari 11 Program 19 Kegiatan dan 36 sub kegiatan yang terdiri dengan total pagu indikatif Rp 37.068.226.660

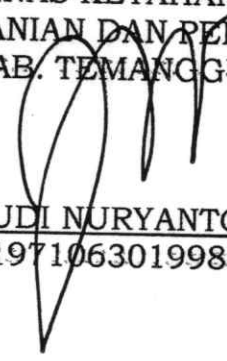
Pelaksanaan program, kegiatan dan sub kegiatan Dinas Ketahanan Pangan Pertanian dan Perikanan pada perubahan Renja Tahun 2022 juga senantiasa berpedoman pada peraturan Perundang-undangan yang telah ditentukan oleh Pemerintah. Upaya untuk mematuhi aturan Perundang-undangan tersebut adalah dalam rangka untuk tertib administrasi, tertib waktu, dan tepat mutu (*Good and Clean Governance*) dari setiap kegiatan yang dilaksanakan di Tahun 2022 ini.

Semoga dengan telah selesainya penyusunan Perubahan Renja Dinas Ketahanan Pangan Pertanian dan Perikanan Tahun 2022 ini, maka cita-cita dan harapan yang telah dicanangkan pada saat penyusunan Visi “ Mengembangkan

perekonomian Temanggung yang berbasis pada ekonomi pertanian, dan mengembangkan ekonomi kreatif dengan mengembangkan sektor ekonomi mikro, kecil dan menengah ” dan Misi ke 2 yaitu “ Mewujudkan pemberdayaan Ekonomi Kerakyatan yang berbasis potensi unggulan daerah yang berkelanjutan dapat tercapai sesuai dengan pentahapan yang telah direncanakan, atau jika memungkinkan dapat dicapai lebih cepat dari waktu yang telah direncanakan.

Temanggung, 4 Agustus 2022

KEPALA DINAS KETAHANAN PANGAN,  
PERTANIAN DAN PERIKANAN  
KAB. TEMANGGUNG



JOKO BUDI NURYANTO, SP, M.Si  
NIP. 197106301998031005