


**TANDA BUKTI VERIFIKASI LAPORAN
TAHUN ANGGARAN 2022 KABUPATEN TEMANGGUNG**



OPD : Inspektorat
Bulan : Desember 2022

Jumlah Anggaran	Rata-rata Target Fisik (%)	Rata-rata Realisasi Fisik (%)	Realisasi Keuangan		Tanggal Verifikasi
			(Rp)	(%)	
6.209.389.998	100,00 ✓	100,00 ✓	6.002.199.265,00	96,66 ✓	09-01-2023

Temanggung, 17-01-2023
Mengetahui,
PEJABAT PENGGUNA ANGGARAN


EKO SUPRAPTO, SH, M.M.
Pembina Tk. I
NIP. 196504251998031003

**PERKEMBANGAN PELAKSANAAN KEGIATAN
TAHUN ANGGARAN 2022 KABUPATEN TEMANGGUNG**

OPD : Inspektorat

No	Nama Kegiatan	Jumlah Anggaran	Bulan																								
			Jan		Feb		Maret		April		Mei		Juni		Juli		Agst		Sept		Okt		Nov		Des		
1.	Administrasi Keuangan Perangkat Daerah Penyediaan Gaji dan Tunjangan ASN	5,102,359,249	7.65	7.65	15	11.35	25	25	36.51	36.51	41	44.90	53	53.13	67	67.71	66	75.59	75	83.87	82	82.52	90	90	100	100	
			7.65		11.35		22.89		36.51		44.90		53.13		67.71		75.59		83.87		82.52		89.77		96.92		
2.	Administrasi Keuangan Perangkat Daerah Penyediaan Administrasi Pelaksanaan Tugas ASN	10,000,000	0	0	0	0	0	0	46.63	46.63	46.63	46.63	50	50	50	50	50	85.91	75	85.91	75	85.91	75	99.97	100	100	
			0.00		0.00		0.00		46.63		46.63		46.63		46.63		85.91		85.91		85.91		99.97		99.97		
3.	Administrasi Kepegawaian Perangkat Daerah Pendidikan dan Pelatihan Pegawai Berdasarkan Tugas dan Fungsi	16,563,500	0	0	0	0	75	75	75	75	75	71.04	75	71.04	75	75	75	75	75	100	100	100	100	100	100	100	
			0.00		0.00		71.04		71.04		71.04		71.04		71.04		71.04		71.04		100		85.78		99.85		99.85
4.	Administrasi Umum Perangkat Daerah Penyediaan Komponen Instalasi Listrik/Penerangan Bangunan Kantor	2,000,000	0	0	7	7	25	25	25	25	25	25	25	25	25	25	50	50	75	75	81	81	90	90	100	100	
			0.00		7.00		23.16		23.16		23.16		24.54		24.54		30.91		34.02		36.02		36.02		96.86		
5.	Administrasi Umum Perangkat Daerah Penyediaan Bahan Logistik Kantor	25,000,000	0	0	2	1.08	15	15	16.32	16.32	23.91	23.91	35	35	50	50	50	50	75	75	81	81	90	90	100	100	
			0.00		1.08		14.00		16.32		23.91		34.59		34.59		46.32		50.34		53.14		79.86		92.74		
6.	Administrasi Umum Perangkat Daerah Penyediaan Barang Cetak dan Penggandaan	40,000,000	5	5	6	6	15	11.54	14.27	14.27	14.67	14.67	19	18.81	50	50	66	66	75	75	81	81	90	90	100	100	
			0.00		5.08		11.54		14.27		14.67		18.81		20.23		26.22		32.52		73.91		78.53		83.48		
7.	Administrasi Umum Perangkat Daerah Fasilitasi Kunjungan Tamu	9,828,000	8	8	2	1.44	10	9	10	9	10	8.95	10	10	50	50	66	66	75	75	81	81	90	90	100	100	
			0.00		1.44		8.79		8.79		8.95		8.95		22.35		25.08		35.50		60.71		86.04		93.74		
8.	Administrasi Umum Perangkat Daerah Penyelenggaraan Rapat Koordinasi dan Konsultasi SKPD	77,131,000	8	8	23	23.27	38	38	50.65	50.65	59	59.02	69	68.23	75	75	75	76.53	75	79.61	81	81	90	90	100	100	
			0.00		23.27		37.70		50.65		59.02		68.23		73.70		76.65		79.61		77.25		82.81		94.81		
9.	Pengadaan Barang Milik Daerah Penunjang Urusan Pemerintah Daerah Pengadaan Mebel	33,327,500	0	0	0	0	95	93.14	93.14	93.14	93.14	93.14	93.14	93.14	93.14	93.14	100	93.14	100	93.14	100	97.82	100	99.32	100	100	
			0.00		0.00		93.14		93.14		93.14		93.14		93.14		93.14		93.14		97.82		99.32		99.92		
10.	Pengadaan Barang Milik Daerah Penunjang Urusan Pemerintah Daerah Pengadaan Sarana dan Prasarana Gedung Kantor atau Bangunan Lainnya	5,000,000	0	0	0	0	0	0	0	0	0	0	0	0	0	0	0	100	100	100	100	100	100	100	100	100	
			0.00		0.00		0.00		0		0.00		0.00		0		100.00		100.00		100.00		100.00		100.00		100.00
11.	Penyediaan Jasa Penunjang Urusan Pemerintahan Daerah Penyediaan Jasa Surat Menyurat	5,000,000	8	8	8	8	15	14.71	15	14.71	15.87	15.87	18	50	50	50	66	66	75	75	81	81	90	90	100	100	
			0.00		3.28		14.71		14.71		15.87		17.41		30.05		30.05		35.26		45.09		55.75		67.04		
12.	Penyediaan Jasa Penunjang Urusan Pemerintahan Daerah Penyediaan Jasa Peralatan dan Perlengkapan Kantor	2,993,400	0	0	0	0	0	0	5	4.94	13	12.21	21	50	50	50	50	75	75	75	75	75	75	100	90	100	100
			0.00		0.00		0.00		4.94		12.21		20.95		20.95		25.12		25.12		25.12		89.30		98.84		
13.	Pemeliharaan Barang Milik Daerah Penunjang Urusan Pemerintahan Daerah Penyediaan Jasa Pemeliharaan, Biaya Pemeliharaan dan Pajak Kendaraan Perorangan Dinas atau Kendaraan Dinas Jabatan	69,999,999	0	0	7	6.85	15	11.08	22.19	22.19	27	27	29	50	50	50	66	66	75	75	81	81	91	91	100	100	
			0.00		6.85		11.08		22.19		26.87		29.00		39.49		46.92		63.83		61.25		72.37		93.61		
14.	Pemeliharaan Barang Milik Daerah Penunjang Urusan Pemerintahan Daerah Pemeliharaan/Rehabilitasi Sarana dan Prasarana Gedung Kantor atau Bangunan Lainnya	6,000,000	0	0	50	50	70	70	70	70	100	100	100	100	100	100	100	100	100	100	59	59.57	75	75	100	100	
			0.00		49.00		69.83		69.83		100.00		100.00		100.00		100.00		100.00		59.57		74.57		99.90		

15.	Penyelenggaraan Pengawasan Internal Pengawasan Kinerja Pemerintah Daerah	7,499,650	0	0	0	0	0	0	0	0	33	33	100	100	100	100	100	100	100	100	100	100	100	100		
			0.00	0.00	0.00	0	13.29	13.29	13.29	19.96	22.63	47.80	47.80	98.05												
16.	Penyelenggaraan Pengawasan Internal Reviu Laporan Kinerja	104,790,600	0	0	3.72	3.72	40	40	92	89.46	92	90	100	100	100	100	100	100	100	100	100	100	100	100		
			0.00	3.72	37.74	89.46	89.90	91.60	91.60	93.32	93.32	97.96	97.96	99.94												
17.	Penyelenggaraan Pengawasan Internal Reviu Laporan Keuangan	80,000,000	0	0	0	0	5	5	5	5	52	52	52	52	52	52	60	92	80	92	90	92	100	100		
			0.00	0.00	4.27	4.95	4.95	4.95	25.18	30.94	33.29	57.16	70.21	99.62												
18.	Penyelenggaraan Pengawasan Internal Pengawasan Desa	84,500,000	0	0	0	0	3	3.01	4.42	4.42	18	18	18	18	60	60	70	70	90	90	100	90	100	100		
			0.00	0.00	3.01	4.42	5.42	6.55	6.55	60.59	82.43	82.57	86.48	99.23												
19.	Penyelenggaraan Pengawasan Internal Kerjasama Pengawasan Internal	60,000,000	0	0	0	0	3	3.36	3	3.36	3	3.36	3	3.36	55	55	75	87.25	100	100	100	100	100	100		
			0.00	0.00	3.36	3.36	3.36	3.36	53.77	87.25	87.25	87.25	87.25	96.75												
20.	Penyelenggaraan Pengawasan Internal Monitoring dan Evaluasi Tindak Lanjut Hasil Pemeriksaan BPK RI dan Tindak Lanjut Hasil Pemeriksaan APIP	75,000,000	3	3	12	12.10	18	18.47	25	25.13	37	37	51	51	51	51	60	60	75	75	85	85	100	95	100	100
			2.77	12.10	18.47	25.13	26.83	29.62	38.42	43.59	51.26	58.28	62.05	89.60												
21.	Penyelenggaraan Pengawasan dengan Tujuan Tertentu Penanganan Penyelesaian Kerugian Negara/Daerah	10,813,500	0	0	10	10	10	10	10	10	100	100	100	100	100	100	100	100	100	100	100	100	100	100	100	
			0.00	0.00	0	0	13.67	13.67	13.67	20.61	57.15	60.66	60.66	99.48												
22.	Penyelenggaraan Pengawasan dengan Tujuan Tertentu Pengawasan Dengan Tujuan Tertentu	38,600,000	8	8	16	16	25	25	33	33	41	41	50	50	58	58	66	66	75	100	81	100	90	100	100	100
			0.00	0.00	0.00	0	0	15.24	20.01	23.66	23.66	31.13	98.46	98.46												
23.	Perumusan Kebijakan Teknis di Bidang Pengawasan dan Fasilitasi Pengawasan Perumusan Kebijakan Teknis di Bidang Pengawasan	40,478,100	0	0	0	0	0	0	2.40	2.40	2.40	2.40	2.40	2.40	2.40	2.40	2.40	2.40	2.40	2.40	2.40	100	75	100	100	
			0.00	0.00	0.00	2.40	2.40	2.40	2.40	2.40	2.40	14.96	74.99	97.45												
24.	Pendampingan dan Asistensi Koordinasi, Monitoring dan Evaluasi serta Verifikasi Pencegahan dan Pemberantasan Korupsi	270,000,000	0.9	0.9	10	8.42	10	9.76	24.48	24.48	53	53.51	58	57.63	58	58.54	66	66	75	84.13	81	81	90	90	100	100
			0.90	8.42	9.76	24.48	27.95	57.63	58.54	65.26	72.50	62.65	71.58	93.48												
25.	Pendampingan dan Asistensi Pendampingan, Asistensi dan Verifikasi Penegakan Integritas	32,505,500	0	0	0	0	0	0	0	0	0	0	100	100	100	100	100	100	100	100	100	100	100	100	100	
			0.00	0.00	0.00	0	0	6.07	6.07	69.48	87.77	87.77	89.62	98.75												


Keterangan :

a	b
c	

- a. Target Fisik
b. Realisasi Fisik
c. Realisasi SPJ

TEMANGGUNG, 17-01-2023

PEJABAT PENGGUNA ANGGARAN


EKO SUPRPTO, SH. M.M.
Pembina Tk. I
NIP. 196504251998031003

15.	Penyelenggaraan Pengawasan Internal Pengawasan Kinerja Pemerintah Daerah	7,499,650	0	0	0	0	0	0	0	0	33	33	100	100	100	100	100	100	100	100	100	100	100	100	100	100
			0.00	0.00	0.00	0	13.29	13.29	13.29	19.96	22.63	47.80	47.80	98.05												
16.	Penyelenggaraan Pengawasan Internal Reviu Laporan Kinerja	104,790,600	0	0	3.72	3.72	40	40	92	89.46	92	90	100	100	100	100	100	100	100	100	100	100	100	100	100	100
			0.00	3.72	37.74	89.46	89.90	91.60	91.60	93.32	93.32	97.96	97.96	99.94												
17.	Penyelenggaraan Pengawasan Internal Reviu Laporan Keuangan	80,000,000	0	0	0	0	5	5	5	5	52	52	52	52	52	52	52	52	60	92	80	92	90	92	100	100
			0.00	0.00	4.27	4.95	4.95	4.95	25.18	30.94	33.29	57.16	70.21	99.62												
18.	Penyelenggaraan Pengawasan Internal Pengawasan Desa	84,500,000	0	0	0	0	3	3.01	4.42	4.42	18	18	18	18	60	60	70	70	90	90	100	90	100	90	100	100
			0.00	0.00	3.01	4.42	5.42	6.55	6.55	60.59	82.43	82.57	86.48	99.23												
19.	Penyelenggaraan Pengawasan Internal Kerjasama Pengawasan Internal	60,000,000	0	0	0	0	3	3.36	3	3.36	3	3.36	3	3.36	55	55	75	87.25	100	100	100	100	100	100	100	100
			0.00	0.00	3.36	3.36	3.36	3.36	53.77	87.25	87.25	87.25	87.25	96.75												
20.	Penyelenggaraan Pengawasan Internal Monitoring dan Evaluasi Tindak Lanjut Hasil Pemeriksaan BPK RI dan Tindak Lanjut Hasil Pemeriksaan APIP	75,000,000	3	3	12	12.10	18	18.47	25	25.13	37	37	51	51	51	51	60	60	75	75	85	85	100	95	100	100
			2.77	12.10	18.47	25.13	26.83	29.62	38.42	43.59	51.26	58.28	62.05	89.60												
21.	Penyelenggaraan Pengawasan dengan Tujuan Tertentu Penanganan Penyelesaian Kerugian Negara/Daerah	10,813,500	0	0	10	10	10	10	10	10	100	100	100	100	100	100	100	100	100	100	100	100	100	100	100	100
			0.00	0.00	0	0	13.67	13.67	13.67	20.61	57.15	60.66	60.66	99.48												
22.	Penyelenggaraan Pengawasan dengan Tujuan Tertentu Pengawasan Dengan Tujuan Tertentu	38,600,000	8	8	16	16	25	25	33	33	41	41	50	50	58	58	66	66	75	100	81	100	90	100	100	100
			0.00	0.00	0.00	0	0	15.24	20.01	23.66	23.66	31.13	98.46	98.46												
23.	Perumusan Kebijakan Teknis di Bidang Pengawasan dan Fasilitasi Pengawasan Perumusan Kebijakan Teknis di Bidang Pengawasan	40,478,100	0	0	0	0	0	0	2.40	2.40	2.40	2.40	2.40	2.40	2.40	2.40	2.40	2.40	2.40	2.40	100	75	100	100	100	
			0.00	0.00	0.00	2.40	2.40	2.40	2.40	2.40	14.96	74.99	97.45													
24.	Pendampingan dan Asistensi Koordinasi, Monitoring dan Evaluasi serta Verifikasi Pencegahan dan Pemberantasan Korupsi	270,000,000	0.9	0.9	10	8.42	10	9.76	24.48	24.48	53	53.51	58	57.63	58	58.54	66	66	75	84.13	81	81	90	90	100	100
			0.90	8.42	9.76	24.48	27.95	57.63	58.54	65.26	72.50	62.65	71.58	93.48												
25.	Pendampingan dan Asistensi Pendampingan, Asistensi dan Verifikasi Penegakan Integritas	32,505,500	0	0	0	0	0	0	0	0	0	0	100	100	100	100	100	100	100	100	100	100	100	100	100	
			0.00	0.00	0.00	0	0	6.07	6.07	69.48	87.77	87.77	89.62	98.75												

Keterangan :


a	b
c	

- a. Target Fisik
- b. Realisasi Fisik
- c. Realisasi SPJ

Jabatan	Paraf	Tgl
Sekretaris	f	19/23 1
Irbah I/III/IV		
Kasubag Perencanaan/ Penganggaran	h	18/1

TEMANGGUNG, 17-01-2023

PEJABAT PENGGUNA ANGGARAN



EKO SUPRAPTO, SH, M.M.
 Pembina Tk. I
 NIP.196504251998031003

**REKAPITULASI EKUITAS DANA UMUM
TAHUN ANGGARAN 2022 KABUPATEN TEMANGGUNG
BAGIAN BULAN : Desember**

OPD : Inspektorat

NO	Sumber Dana	SP2D (Rp.)	Realisasi Anggaran (Rp.)	Sisa Anggaran (Rp.)	Sub OPD	Keterangan
1	DAU	6.043.471.241	6.002.199.265	Sisa : Kas 41.271.976	Inspektorat	-
TOTAL		6.043.471.241	6.002.199.265	41.271.976	-	-

Temanggung , 18-01-2023
PEJABAT PENGGUNA ANGGARAN

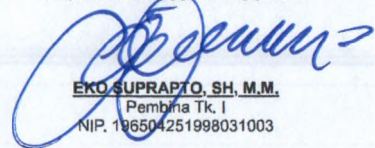

EKO SUPRAPTO, SH, M.M.
Pembina Tk. I
NIP. 196504251998031003

**LAPORAN PERKEMBANGAN PAKET PENYEDIA
TAHUN ANGGARAN 2022 KABUPATEN TEMANGGUNG
BAGIAN BULAN :Desember 2022**

OPD : Inspektorat

No	Nama Kegiatan Nama Paket	Jenis Paket	Sumber Dana	Nilai Pagu (Rp.)	Nama PPK	Nama Pejabat Pengadaan	Metode Pengadaan	Pemenang		Kontrak			Efisiensi dari Pagu		Pelaksanaan Pekerjaan		Fisik			Realisasi Keuangan		Tanggal Serah Terima	S F
								Nama	Alamat	No kontrak	Tanggal Kontrak	Rp.	Rp.	%	Tanggal Mulai	Tanggal Selesai	Target(%)	Realisasi(%)	Deviasi(%)	(Rp.)	(%)		
1.	Belanja Sewa Hotel	Jasa Lainnya	DAU	57.924.000	ORBI KALSUM, SH, MM		Dikecualikan				-	0	57.924.000	100,00	01-01-2022	31-03-2022	0,00	0,00	0,00	56.900.000,00	0,00	00-00-0000	P S
JUMLAH				57.924.000								0	57.924.000	100,00				0,00		56.900.000	0,00		

Temanggung, 18-01-2023
PEJABAT PENGGUNA ANGGARAN


EKO SUPRAPTO, SH, M.M.
Pembina Tk. I
NIP. 196504251998031003


**REKAPITULASI EKUITAS DANA UMUM
TAHUN ANGGARAN 2022 KABUPATEN TEMANGGUNG
BAGIAN BULAN : Desember**

OPD : Inspektorat

Sub OPD : Inspektorat

NO	Sumber Dana	SP2D (Rp.)	Realisasi Anggaran (Rp.)	Sisa Anggaran (Rp.)	Sub OPD	Keterangan
1	DAU	6.043.471.241	6.002.199.265	Sisa : Kas 41.271.976	Inspektorat	-
TOTAL		6.043.471.241	6.002.199.265	41.271.976	-	-

Temanggung, 17-01-2023
PEJABAT PENGGUNA ANGGARAN

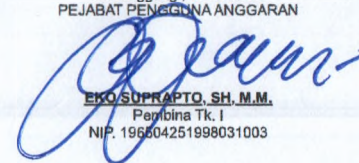

EKO SUPRPTO, SH. M.M.
Pemula Tk. I
NIP. 196504251998031003

**LAPORAN PERKEMBANGAN PAKET PENYEDIA
TAHUN ANGGARAN 2022 KABUPATEN TEMANGGUNG
BAGIAN BULAN :Desember 2022**

OPD : Inspektorat

No	Nama Kegiatan Nama Paket	Jenis Paket	Sumber Dana	Nilai Pagu (Rp.)	Nama PPK	Nama Pejabat Pengadaan	Metode Pengadaan	Pemenang		Kontrak			Efisiensi dari Pagu			Pelaksanaan Pekerjaan		Fisik			Realisasi Keuangan		Tanggal Serah Terima	Status Paket	Keterangan
								Nama	Alamat	No kontrak	Tanggal Kontrak	Rp.	Rp.	%	Tanggal Mulai	Tanggal Selesai	Target(%)	Realisasi(%)	Deviasi(%)	(Rp.)	(%)				
1.	Belanja Sewa Hotel	Jasa Lainnya	DAU	57.924.000	ORBI KALSUM, SH, MM		Dikecualikan				--	0	57.924.000	100,00	01-01-2022	31-03-2022	0,00	0,00	0,00	56.900.000,00	0,00	00-00-0000	Proses Selesai		
JUMLAH				57.924.000							0	57.924.000	100,00				0,00			56.900.000	0,00				


Temanggung, 17-01-2023
PEJABAT PENGGUNA ANGGARAN


EKO SUPRPTO, SH, M.M.
Pembina Tk. I
NIP. 196604251998031003

No	Nama Kegiatan	Jumlah dana	Realisasi Keuangan (Rp.)	Realisasi Fisik (%)			Lokasi Mulai/Selesai	Masalah	Pemecahan Masalah
			SPJ	Target	Fisik	Deviasi			
	Pemeliharaan/Rehabilitasi Sarana dan Prasarana Gedung Kantor atau Bangunan Lainnya								
15.	Penyelenggaraan Pengawasan Internal Pengawasan Kinerja Pemerintah Daerah	7,499,650	7,353,500	100	100	0.00	Kabupaten Temanggung (M) : 01-01-2022 (S) : 31-01-2022		
16.	Penyelenggaraan Pengawasan Internal Reviu Laporan Kinerja	104,790,600	104,724,600	100	100	0.00	Kabupaten Temanggung (M) : 01-01-2022 (S) : 31-12-2022		
17.	Penyelenggaraan Pengawasan Internal Reviu Laporan Keuangan	80,000,000	79,692,200	100	100	0.00	Kabupaten Temanggung (M) : 01-01-2022 (S) : 31-12-2022		
18.	Penyelenggaraan Pengawasan Internal Pengawasan Desa	84,500,000	83,848,921	100	100	0.00	Kabupaten Temanggung (M) : 01-01-2022 (S) : 31-12-2022		
19.	Penyelenggaraan Pengawasan Internal Kerjasama Pengawasan Internal	60,000,000	58,051,000	100	100	0.00	Kabupaten Temanggung (M) : 01-01-2022 (S) : 31-12-2022		
20.	Penyelenggaraan Pengawasan Internal Monitoring dan Evaluasi Tindak Lanjut Hasil Pemeriksaan BPK RI dan Tindak Lanjut Hasil Pemeriksaan APIP	75,000,000	67,199,865	100	100	0.00	Kabupaten Temanggung (M) : 01-01-2022 (S) : 31-12-2022		
21.	Penyelenggaraan Pengawasan dengan Tujuan Tertentu Penanganan Penyelesaian Kerugian Negara/Daerah	10,813,500	10,757,777	100	100	0.00	Kabupaten Temanggung (M) : 01-01-2022 (S) : 31-12-2022		
22.	Penyelenggaraan Pengawasan dengan Tujuan Tertentu Pengawasan Dengan Tujuan Tertentu	38,600,000	38,003,800	100	100	0.00	Kabupaten Temanggung (M) : 01-01-2022 (S) : 31-12-2022		
23.	Perumusan Kebijakan Teknis di Bidang Pengawasan dan Fasilitasi Pengawasan Perumusan Kebijakan Teknis di Bidang Pengawasan	40,478,100	39,445,660	100	100	0.00	Kabupaten Temanggung (M) : 01-01-2022 (S) : 31-12-2022		
24.	Pendampingan dan Asistensi Koordinasi, Monitoring dan Evaluasi serta Verifikasi Pencegahan dan Pemberantasan Korupsi	270,000,000	252,399,136	100	100	0.00	Kabupaten Temanggung (M) : 01-01-2022 (S) : 31-12-2022		
25.	Pendampingan dan Asistensi Pendampingan, Asistensi dan Verifikasi Penegakan Integritas	32,505,500	32,100,700	100	100	0.00	Kabupaten Temanggung (M) : 01-01-2022 (S) : 31-12-2022		
TOTAL		6,209,389,998.00	6,002,199,265.00	100.00	100.00	0.00			

TEMANGGUNG, 17-01-2023

PEJABAT PENGGUNA ANGGARAN


EKO SUPRPTO, SH, M.M.
Pembina Tk. I
NIP. 196504251998031003

**LAPORAN PELAKSANAAN KEGIATAN
TAHUN ANGGARAN 2022 KABUPATEN TEMANGGUNG
BAGIAN BULAN :Desember 2022**

OPD : Inspektorat

No	Nama Kegiatan	Jumlah dana	Realisasi Keuangan (Rp.)	Realisasi Fisik (%)			Lokasi Mulai/Selesai	Masalah	Pemecahan Masalah
			SPJ	Target	Fisik	Deviasi			
1.	Administrasi Keuangan Perangkat Daerah Penyediaan Administrasi Pelaksanaan Tugas ASN	10,000,000	9,997,000	100	100	0.00	Pemkab Temanggung (M) : 01-01-2022 (S) : 31-12-2022		
2.	Administrasi Keuangan Perangkat Daerah Penyediaan Gaji dan Tunjangan ASN	5,102,359,249	4,945,094,933	100	100	0.00	Pemkab Temanggung (M) : 01-01-2022 (S) : 31-12-2022		
3.	Administrasi Kepegawaian Perangkat Daerah Pendidikan dan Pelatihan Pegawai Berdasarkan Tugas dan Fungsi	16,563,500	16,538,500	100	100	0.00	Pemkab Temanggung (M) : 01-01-2022 (S) : 31-12-2022		
4.	Administrasi Umum Perangkat Daerah Penyediaan Komponen Instalasi Listrik/Penerangan Bangunan Kantor	2,000,000	1,937,300	100	100	0.00	Pemkab Temanggung (M) : 01-01-2022 (S) : 31-12-2022		
5.	Administrasi Umum Perangkat Daerah Penyediaan Bahan Logistik Kantor	25,000,000	23,185,500	100	100	0.00	Pemkab Temanggung (M) : 01-01-2022 (S) : 30-12-2022		
6.	Administrasi Umum Perangkat Daerah Penyediaan Barang Cetak dan Penggandaan	40,000,000	33,393,600	100	100	0.00	Pemkab Temanggung (M) : 01-01-2022 (S) : 31-12-2022		
7.	Administrasi Umum Perangkat Daerah Fasilitasi Kunjungan Tamu	9,828,000	9,212,400	100	100	0.00	Pemkab Temanggung (M) : 01-01-2022 (S) : 31-12-2022		
8.	Administrasi Umum Perangkat Daerah Penyelenggaraan Rapat Koordinasi dan Konsultasi SKPD	77,131,000	73,130,018	100	100	0.00	Pemkab Temanggung (M) : 01-01-2022 (S) : 31-12-2022		
9.	Pengadaan Barang Milik Daerah Penunjang Urusan Pemerintah Daerah Pengadaan Mebel	33,327,500	33,300,000	100	100	0.00	Pemkab Temanggung (M) : 01-01-2022 (S) : 31-12-2022		
10.	Pengadaan Barang Milik Daerah Penunjang Urusan Pemerintah Daerah Pengadaan Sarana dan Prasarana Gedung Kantor atau Bangunan Lainnya	5,000,000	5,000,000	100	100	0.00	Kabupaten Temanggung (M) : 01-01-2022 (S) : 31-12-2022		
11.	Penyediaan Jasa Penunjang Urusan Pemerintahan Daerah Penyediaan Jasa Surat Menyurat	5,000,000	3,352,000	100	100	0.00	Pemkab Temanggung (M) : 01-01-2022 (S) : 31-12-2022		
12.	Penyediaan Jasa Penunjang Urusan Pemerintahan Daerah Penyediaan Jasa Peralatan dan Perlengkapan Kantor	2,993,400	2,958,600	100	100	0.00	Pemkab Temanggung (M) : 01-01-2022 (S) : 31-12-2022		
13.	Pemeliharaan Barang Milik Daerah Penunjang Urusan Pemerintahan Daerah Penyediaan Jasa Pemeliharaan, Biaya Pemeliharaan dan Pajak Kendaraan Perorangan Dinas atau Kendaraan Dinas Jabatan	69,999,999	65,528,255	100	100	0.00	Pemkab Temanggung (M) : 01-01-2022 (S) : 31-12-2022		
14.	Pemeliharaan Barang Milik Daerah Penunjang Urusan Pemerintahan Daerah	6,000,000	5,994,000	100	100	0.00	Pemkab Temanggung (M) : 01-01-2022 (S) : 31-12-2022		

**LAPORAN PELAKSANAAN KEGIATAN
TAHUN ANGGARAN 2022 KABUPATEN TEMANGGUNG
BAGIAN BULAN :Desember 2022**

OPD : Inspektorat

No	Nama Kegiatan	Jumlah dana	Realisasi Keuangan (Rp.)	Realisasi Fisik (%)			Lokasi Mulai/Selesai	Masalah	Pemecahan Masalah
			SPJ	Target	Fisik	Deviasi			
1.	Administrasi Keuangan Perangkat Daerah Penyediaan Administrasi Pelaksanaan Tugas ASN	10,000,000	9,997,000	100	100	0.00	Pemkab Temanggung (M) :01-01-2022 (S) : 31-12-2022		
2.	Administrasi Keuangan Perangkat Daerah Penyediaan Gaji dan Tunjangan ASN	5,102,359,249	4,945,094,933	100	100	0.00	Pemkab Temanggung (M) :01-01-2022 (S) : 31-12-2022		
3.	Administrasi Kepegawaian Perangkat Daerah Pendidikan dan Pelatihan Pegawai Berdasarkan Tugas dan Fungsi	16,563,500	16,538,500	100	100	0.00	Pemkab Temanggung (M) :01-01-2022 (S) : 31-12-2022		
4.	Administrasi Umum Perangkat Daerah Penyediaan Komponen Instalasi Listrik/Penerangan Bangunan Kantor	2,000,000	1,937,300	100	100	0.00	Pemkab Temanggung (M) :01-01-2022 (S) : 31-12-2022		
5.	Administrasi Umum Perangkat Daerah Penyediaan Bahan Logistik Kantor	25,000,000	23,185,500	100	100	0.00	Pemkab Temanggung (M) :01-01-2022 (S) : 30-12-2022		
6.	Administrasi Umum Perangkat Daerah Penyediaan Barang Cetak dan Penggandaan	40,000,000	33,393,600	100	100	0.00	Pemkab Temanggung (M) :01-01-2022 (S) : 31-12-2022		
7.	Administrasi Umum Perangkat Daerah Fasilitasi Kunjungan Tamu	9,828,000	9,212,400	100	100	0.00	Pemkab Temanggung (M) :01-01-2022 (S) : 31-12-2022		
8.	Administrasi Umum Perangkat Daerah Penyelenggaraan Rapat Koordinasi dan Konsultasi SKPD	77,131,000	73,130,018	100	100	0.00	Pemkab Temanggung (M) :01-01-2022 (S) : 31-12-2022		
9.	Pengadaan Barang Milik Daerah Penunjang Urusan Pemerintah Daerah Pengadaan Mebel	33,327,500	33,300,000	100	100	0.00	Pemkab Temanggung (M) :01-01-2022 (S) : 31-12-2022		
10.	Pengadaan Barang Milik Daerah Penunjang Urusan Pemerintah Daerah Pengadaan Sarana dan Prasarana Gedung Kantor atau Bangunan Lainnya	5,000,000	5,000,000	100	100	0.00	Kabupaten Temanggung (M) :01-01-2022 (S) : 31-12-2022		
11.	Penyediaan Jasa Penunjang Urusan Pemerintahan Daerah Penyediaan Jasa Surat Menyurat	5,000,000	3,352,000	100	100	0.00	Pemkab Temanggung (M) :01-01-2022 (S) : 31-12-2022		
12.	Penyediaan Jasa Penunjang Urusan Pemerintahan Daerah Penyediaan Jasa Peralatan dan Perlengkapan Kantor	2,993,400	2,958,600	100	100	0.00	Pemkab Temanggung (M) :01-01-2022 (S) : 31-12-2022		
13.	Pemeliharaan Barang Milik Daerah Penunjang Urusan Pemerintahan Daerah Penyediaan Jasa Pemeliharaan, Biaya Pemeliharaan dan Pajak Kendaraan Perorangan Dinas atau Kendaraan Dinas Jabatan	69,999,999	65,528,255	100	100	0.00	Pemkab Temanggung (M) :01-01-2022 (S) : 31-12-2022		
14.	Pemeliharaan Barang Milik Daerah Penunjang Urusan Pemerintahan Daerah Pemeliharaan/Rehabilitasi Sarana dan Prasarana Gedung Kantor atau Bangunan Lainnya	6,000,000	5,994,000	100	100	0.00	Pemkab Temanggung (M) :01-01-2022 (S) : 31-12-2022		
15.	Penyelenggaraan Pengawasan Internal Pengawasan Kinerja Pemerintah Daerah	7,499,650	7,353,500	100	100	0.00	Kabupaten Temanggung (M) :01-01-2022 (S) : 31-01-2022		