



PEMERINTAH KABUPATEN TEMANGGUNG INSPEKTORAT

Jl. Jend A. Yani No. 32 Temanggung Kode Pos No. 56216
Telepon (0293) 492422, Faximille (0293) 491040
Surat elektronik: temanggunginspektorat@gmail.com Laman: www.inspektorattemanggungkab.go.id

Temanggung, 17 Juni 2019

Kepada

Yth. Bupati Temanggung

Cq. Kepala Bagian Pembangunan

Setda Kabupaten Temanggung

Di –

TEMANGGUNG

SURAT PENGANTAR

Nomor : B/336/050/VI/2019

No	Jenis yang dikirim	Banyaknya	Keterangan
1	Laporan perkembangan realisasi target fisik, realisasi fisik, realisasi keuangan dan realisasi SPJ keuangan (RFK-1 dan RFK-2) serta Rekapitulasi Ekuitas Dana Umum (REDU) s/d bulan Mei 2019 kantor Inspektorat Kabupaten Temanggung	1 (satu) bendel	

yg merencanakan

Kivita

INSPEKTUR
KABUPATEN TEMANGGUNG


Ir. CUK SUGIYARSO, M.Si
Pembina Utama Muda
NIP. 19590913 198903 1 002

REKAPITULASI EKUITAS DANA UMUM
TAHUN ANGGARAN 2019 KABUPATEN TEMANGGUNG
BAGIAN BULAN : Mei 2019

ORGANISASI PERANGKAT DAERAH: INSPEKTORAT

No	KEGIATAN	ANGGARAN (Rp.)	Ekuitas Dana Umum (Rp.)	SPJ (Rp.)	Keterangan
1.	Belanja Tidak Langsung	3.625.738.606	1.636.998.300	1,636,998,300	
2.	Belanja Langsung	1.338.115.840	419.602.713	397.469.028	Sisa : Kas
	Jumlah	4.963.854.446	2.056.601.013	2.034.467.328	22.133.685

Temanggung, 14-06-2019
 PEJABAT PENGGUNA ANGGARAN


Ir. CUK SUGIYARSO, M.Si
 Pembina Utama Muda
 NIP. 195909131989031006

**LAPORAN PELAKSANAAN KEGIATAN
TAHUN ANGGARAN 2019 KABUPATEN TEMANGGUNG
KEADAAN BULAN : Mei 2019**

ORGANISASI PERANGKAT DAERAH: INSPEKTORAT

No	Nama Kegiatan Jumlah dana	Realisasi Keuangan (Rp.)	Realisasi Fisik (%)			Lokasi Mulai/Selesai	Masalah	Pemecahan Masalah	KSO %
		SPJ	Target	Fisik	Deviasi				
Belanja Tidak Langsung									
1	Belanja Pegawai								
a.	Gaji dan Tunjangan 2.304.838.606	1.092.639.820	41.6	50	8.4	Kabupaten Temanggung (M) Jan (S)	-	-	0
b.	Tambahan Penghasilan PNS 1.320.900.000	544.358.480	41.6	50	8.4	Kabupaten Temanggung (M) Jan (S)	-	-	0
Belanja Langsung									
A	PENGAWASAN								
1	Program Peningkatan sistem pengawasan internal dan pengendalian pelaksanaan kebijakan kepala daerah								
a.	Pelaksanaan pengawasan internal berkala 397.918.000	167.290.000	41.6	72	30.4	Kabupaten Temanggung (M) Jan (S)	-	-	0
b.	Pengendalian manajemen pelaksanaan kebijakan KDH 37.698.500	1.260.000	50	0	-50	Kabupaten Temanggung (M) Jan (S)	-	-	0
c.	Pengelolaan LP2P dan LHKPN 10.160.000	0	12	0.00	-12	Kabupaten Temanggung (M) Jan (S)	-	-	0
d.	Pelaksanaan LARWASDA/penyelesaian tindak lanjut 36.015.000	11.810.000	45	3	-42	Kabupaten Temanggung (M) Jan (S)	-	-	0
e.	Pengolahan data SIMWASDA 22.030.000	2.491.200	30	28	-2	Kabupaten Temanggung (M) Jan (S)	-	-	0
f.	Penyusunan laporan capaian kinerja dan ikhtisar realisasi kinerja perangkat daerah 51.740.000	44.643.500	12	100	88	Kabupaten Temanggung (M) Jan (S)	-	-	0
g.	Reviu dokumen perencanaan, penganggaran dan pelaporan 45.950.000	20.337.200	25	75	50	Kabupaten Temanggung (M) Jan (S)	-	-	0
h.	Penyusunan program kerja pengawasan tahunan (PKPT) dan rakor pengawasan 66.130.000	16.592.126	70	61.10	-8.9	Kabupaten Temanggung (M) Jan (S)	-	-	0
i.	Penilaian mandiri pelaksanaan reformasi birokrasi 10.855.000	4.899.000	30	45.13	15.13	Kabupaten Temanggung (M) Jan (S)	-	-	0
j.	Penyelenggaraan pelayanan publik bebas pungli 125.405.000	9.185.623	41.6	41.67	0.07	Kabupaten Temanggung (M) Jan (S)	-	-	0
k.	Unit pengendalian gratifikasi 15.186.000	1.490.000	41.6	0	-41.6	Kabupaten Temanggung (M) Jan (S)	-	-	0
l.	Survey penilaian integritas 100.000.000	5.346.688	20	20	0	Kabupaten Temanggung (M) Jan (S)	-	-	0
2	Program Pelayanan Administrasi Perkantoran								
a.	Penyediaan jasa kebersihan kantor 2.000.000	544.000	41.6	27.20	-14.4	Kabupaten Temanggung (M) Jan (S)	-	-	0
b.	Penyediaan alat tulis kantor 25.000.000	5.880.000	41.6	22.25	-19.35	Kabupaten Temanggung (M) Jan (S)	-	-	0
c.	Penyediaan barang cetakan dan penggandaan 23.000.000	10.078.200	41.6	50	8.4	Kabupaten Temanggung (M) Jan (S)	-	-	0
d.	Penyediaan komponen instalasi listrik/penerangan bangunan kantor	0	41.6	0	-41.6	Kabupaten Temanggung	-	-	0

	1.000.000					(M) Jan (S)			
e.	Penyediaan bahan bacaan dan peraturan perundang-undangan 2.400.000	888.000	41.6	41.67	0.07	(M) Jan (S)	Kabupaten Temanggung	-	0
f.	Penyediaan makanan dan minuman 39.998.500	11.757.600	41.6	33.33	-8.27	(M) Jan (S)	Kabupaten Temanggung	-	0
g.	Rapat-rapat kordinasi dan konsultasi ke luar daerah 49.995.000	25.522.618	41.6	41.67	0.07	(M) Jan (S)	Kabupaten Temanggung	-	0
h.	Jasa Pelayanan perkantoran 9.000.000	0	41.6	41.67	0.07	(M) Jan (S)	Kabupaten Temanggung	-	0
3 Program peningkatan sarana dan prasarana aparatur									
a.	Pengadaan perlengkapan gedung kantor 21.000.000	10.450.000	75	66.67	-8.33	(M) Jan (S)	Kabupaten Temanggung	-	0
b.	Pemeliharaan rutin/berkala peralatan gedung kantor 2.000.000	320.000	41.6	16	-25.6	(M) Jan (S)	Kabupaten Temanggung	-	0
c.	Pemeliharaan rutin berkala/kendaraan dinas/operasional 49.992.400	31.944.572	41.6	64	22.4	(M) Jan (S)	Kabupaten Temanggung	-	0
4 Program Peningkatan Profesionalism tenaga pemeriksa dan aparatur pengawasan									
a.	Peningkatan Sumberdaya Aparatur Pengawas 151.846.000	7.116.000	25	11.11	-13.89	(M) Jan (S)	Kabupaten Temanggung	-	0
b.	Pengelolaan Jabatan Fungsional Auditor 39.935.000	6.730.201	41	16.85	-24.15	(M) Jan (S)	Kabupaten Temanggung	-	0
5 Program perencanaan, evaluasi dan kelitmbangan perngkat daerah									
a.	Penyusunan dan pelaporan dokumen perencanaan 1.861.440	892.500	45	62.92	17.92	(M) Jan (S)	Kabupaten Temanggung	-	0
JUMLAH		4.963.854.446	2.034.467.328	39.43	37.19				

**PERKEMBANGAN PELAKSANAAN KEGIATAN
TAHUN ANGGARAN 2019 KABUPATEN TEMANGGUNG
BAGIAN BULAN :Mei 2019**

ORGANISASI PERANGKAT DAERAH: INSPEKTORAT

No	Nama Kegiatan	Jumlah Anggaran (Rp.)	Bulan																
			Jan	Feb	Maret	April	Mei	Juni	Juli	Agst	Sept	Okt	Nov	Des					
Belanja Tidak Langsung																			
1	Belanja Pegawai																		
a.	Gaji dan Tunjangan	2.304.838.606	8.33	14.28	16.66	21.42	25	21.42	33.3	41.65	41.6	50	50	58.3	66.6	75	83.3	91.6	100
			12.98	19.51	19.51	34.04	47.41												
b.	Tambahan Penghasilan PNS	1.320.900.000	8.3	7.69	16.6	15.38	25	23.08	33.3	41.65	41.6	50	50	58.3	66.6	75	83.3	91.6	100
			5.27	12.34	19.54	26.76	41.21												
Belanja Langsung																			
A PENGAWASAN																			
1	Program Peningkatan sistem pengawasan internal dan pengendalian pelaksanaan kebijakan kepala daerah																		
a.	Pelaksanaan pengawasan internal berkala	397.918.000	8.3	3	16.6	27	25	27	33.3	72	41.6	72	50	58.3	66.6	75	83.3	91.6	100
			0.00	13.57	22.96	32.36	42.04												
b.	Pengendalian manajemen pelaksanaan kebijakan KDH	37.698.500	0	0.00	0	0	0	0	0	0	50	0	50	50	50	100	100	100	100
			0.00	3.34	3.34	3.34	3.34	3.34											
c.	Pengelolaan LP2P dan LHKPN	10.160.000	0	0	0	0	0.3	0	0.3	0	12	0.00	12	90	90	90	100	100	100
			0.00	0.00	0.00	0.00	0.00	0.00											
d.	Pelaksanaan LARWASDA/penyelesaian tindak lanjut	36.015.000	0	0.00	0	0.00	3	0	25	3	45	3	65	65	75	75	100	100	100
			0.00	0.00	4.11	21.30	32.79												
e.	Pengolahan data SIMWASDA	22.030.000	0	6.3	0	6.33	21	6.33	21	28	30	28	50	60	65	75	85	100	100
			6.33	6.33	6.33	11.31	11.31												
f.	Penyusunan laporan capaian kinerja dan ikhtisar realisasi kinerja perangkat daerah	51.740.000	0	0	0	0	0	0	12	100	12	100	12	50	60	100	100	100	100
			0.00	0.00	9.23	85.60	86.28												
g.	Reviu dokumen perencanaan, penganggaran dan pelaporan	45.950.000	10	0	20	25	25	50	25	75	25	75	25	50	65	75	80	90	100
			12.40	12.40	13.25	39.24	44.26												
h.	Penyusunan program kerja pengawasan tahunan (PKPT) dan rakor pengawasan	66.130.000	55	55	55	55	55	55	60	61.10	70	61.10	70	70	80	80	90	90	100
			1.72	1.72	21.65	23.45	25.09												
i.	Penilaian mandiri pelaksanaan reformasi birokrasi	10.855.000	0	0.00	0	0	10	0	20	16.95	30	45.13	50	50	50	50	75	90	100
			0.00	0.00	0.00	16.95	45.13												
j.	Penyelenggaraan pelayanan publik bebas pungli	125.405.000	8.3	1.48	16.6	2.63	25	25	33.3	33.32	41.6	41.67	50	58.3	66.6	75	83.3	91.6	100
			1.48	2.63	4.17	5.33	7.32												
k.	Unit pengendalian gratifikasi	15.186.000	0	0.00	0	0	25	0	33.3	0	41.6	0	50	58.3	66.6	75	83.3	91.6	100
			0.00	0.00	0.00	0.00	0.00	9.81											
l.	Survey penilaian integritas	100.000.000	0	0.00	0	0	0	0	20	20	20	20	20	20	75	75	80	90	100
			0.00	0.00	0.00	0.00	0.00	5.35											
2	Program Pelayanan Administrasi Perkantoran																		
a.	Penyediaan jasa kebersihan kantor	2.000.000	8.3	0	16.6	5	25	5	33.3	27.20	41.6	27.20	50	58.3	66.6	75	83.3	91.6	100
			0.00	4.48	4.48	27.20	27.20												
b.	Penyediaan alat tulis kantor	25.000.000	8.3	6.05	16.6	14	25	15.32	33.3	22.25	41.6	22.25	50	58.3	66.6	75	83.3	91.6	100
			6.05	13.99	15.32	22.25	23.52												
c.	Penyediaan barang cetakan dan penggandaan	23.000.000	8.3	5.40	16.6	16.6	25	50	33.3	50	41.6	50	50	58.3	66.6	75	83.3	91.6	100
			5.40	14.03	40.08	43.82	43.82												
d.	Penyediaan komponen instalasi listrik/penerangan bangunan kantor	1.000.000	8.3	0	16.6	0.00	25	0	33.3	0	41.6	0	50	58.3	66.6	75	83.3	91.6	100
			0.00	0.00	0.00	0.00	0.00												
e.	Penyediaan bahan bacaan dan peraturan perundang-undangan	2.400.000	8.3	8.33	16.6	16.6	25	25	33.3	33.33	41.6	41.67	50	58.3	66.6	75	83.3	91.6	100
			0.00	16.17	23.67	30.00	37.00												
f.	Penyediaan makanan dan minuman	39.998.500	8.3	6.37	16.6	20.88	25	25	33.3	33.33	41.6	33.33	50	58.3	66.6	75	83.3	91.6	100
			6.37	20.88	26.41	29.40	29.40												
g.	Rapat-rapat koordinasi dan konsultasi ke luar daerah	49.995.000	8.3	2.43	16.6	5.77	25	15.30	33.3	17.29	41.6	41.67	50	58.3	66.6	75	83.3	91.6	100
			2.43	5.77	15.30	17.29	51.05												
h.	Jasa Pelayanan perkantoran	9.000.000	8.3	8.33	16.6	16.6	25	25	33.3	33.33	41.6	41.67	50	58.3	66.6	75	83.3	91.6	100

		0.00	0.00	0.00	0.00	0.00	0.00	0.00	0.00	0.00	0.00	0.00	0.00	0.00	0.00	0.00	0.00	0.00	0.00					
3	Program peningkatan sarana dan prasarana aparatur																							
a.	Pengadaan perlengkapan gedung kantor	21.000.000	0	0	0	0	0	0	50	66.67	75	66.67	100		100		100		100		100			
			0.00		0.00		0.00		49.76		49.76													
b.	Pemeliharaan rutin/berkala peralatan gedung kantor	2.000.000	8.3	0	16.6	9.25	25	25	33.3	16	41.6	16	50		58.3		66.6		75		83.3	91.6	100	
			0.00		9.25		9.25		16.00		16.00													
c.	Pemeliharaan rutin berkala/kendaraan dinas/operasional	49.992.400	8.3	17.35	16.6	28.40	25	40.47	33.3	53.10	41.6	64	50		58.3		66.6		75		83.3	91.6	100	
			17.35		28.40		40.47		53.10		63.90													
4	Program Peningkatan Profesionalism tenaga pemeriksa dan aparatur pengawasan																							
a.	Peningkatan Sumberdaya Aparatur Pengawas	151.846.000	0	0	0	0	0	0	0	11.11	25	11.11	30		50		75		75		75		100	100
			0.00		0.00		1.54		4.69		4.69													
b.	Pengelolaan Jabatan Fungsional Auditor	39.935.000	0	0	0	0	23	0	30	3.08	41	16.85	50		65		85		95		100		100	100
			0.00		0.00		0.00		3.08		16.85													
5	Program perencanaan, evaluasi dan kelibngan pengkat daerah																							
a.	Penyusunan dan pelaporan dokumen perencanaan	1.861.440	20	25	25	25	41	25	45	62.92	45	50	50		50		70		80		80		90	100
			0.00		0.00		0.00		47.95		47.95													

Keterangan :

a	b
c	

- a. Target
b. Realisasi Fisik
c. Realisasi SPJ

**LAPORAN PELAKSANAAN KEGIATAN
TAHUN ANGGARAN 2019 KABUPATEN TEMANGGUNG**

SUMBER DANA

: APBD


KEADAAN BULAN

: Mei 2019

ORGANISASI PERANGKAT DAERAH: INSPEKTORAT

No	Nama Kegiatan Jumlah dana	Realisasi Keuangan (Rp.)	Realisasi Fisik (%)			Lokasi Mulai/Selesai	Masalah	Pemecahan Masalah	KSO %
		SPJ	Target	Fisik	Deviasi				
1.	Gaji dan Tunjangan 2.304.838.606	1.092.639.820	41.6	50	8.4	(M) Jan (S)	-	-	0
2.	Tambahan Penghasilan PNS 1.320.900.000	544.358.480	41.6	50	8.4	(M) Jan (S)	-	-	0
3.	Penyediaan jasa kebersihan kantor 2.000.000	544.000	41.6	27.20	-14.4	(M) Jan (S)	-	-	0
4.	Penyediaan alat tulis kantor 25.000.000	5.880.000	41.6	22.25	-19.35	(M) Jan (S)	-	-	0
5.	Penyediaan barang cetakan dan penggandaan 23.000.000	10.078.200	41.6	50	8.4	(M) Jan (S)	-	-	0
6.	Penyediaan komponen instalasi listrik/penerangan bangunan kantor 1.000.000	0	41.6	0	-41.6	(M) Jan (S)	-	-	0
7.	Penyediaan bahan bacaan dan peraturan perundang- undangan 2.400.000	888.000	41.6	41.67	0.07	(M) Jan (S)	-	-	0
8.	Penyediaan makanan dan minuman 39.998.500	11.757.600	41.6	33.33	-8.27	(M) Jan (S)	-	-	0
9.	Rapat-rapat kordinasi dan konsultasi ke luar daerah 49.995.000	25.522.618	41.6	41.67	0.07	(M) Jan (S)	-	-	0
10.	Jasa Pelayanan perkantoran 9.000.000	0	41.6	41.67	0.07	(M) Jan (S)	-	-	0
11.	Pengadaan perlengkapan gedung kantor 21.000.000	10.450.000	75	66.67	-8.33	(M) Jan (S)	-	-	0
12.	Pemeliharaan rutin/berkala peralatan gedung kantor 2.000.000	320.000	41.6	16	-25.6	(M) Jan (S)	-	-	0
13.	Pemeliharaan rutin berkala/kendaraan dinas/operasional 49.992.400	31.944.572	41.6	64	22.4	(M) Jan (S)	-	-	0

TEMANGGUNG, 14-06-2019
PEJABAT PELAKSANA TEKNIS
KEGIATAN


ENDANG SRI-WAHYUNINGSIH, SH
NIP. 196107231988032004

**PERKEMBANGAN PELAKSANAAN KEGIATAN
TAHUN ANGGARAN 2019 KABUPATEN TEMANGGUNG
BAGIAN BULAN :Mei 2019**


ORGANISASI PERANGKAT DAERAH: INSPEKTORAT

No	Nama Kegiatan	Jumlah Anggaran	Bulan																							
			Jan		Feb		Maret		April		Mei		Juni		Juli		Agst		Sept		Okt		Nov		Des	
1.	Gaji dan Tunjangan	2.304.838.606	8.33	14.28	16.66	21.42	25	21.42	33.3	41.65	41.6	50	50	58.3	66.6	75	83.3	91.6	100							
			12.98		19.51		19.51		34.04		47.41															
2.	Tambahkan Penghasilan PNS	1.320.900.000	8.3	7.69	16.6	15.38	25	23.08	33.3	41.65	41.6	50	50	58.3	66.6	75	83.3	91.6	100							
			5.27		12.34		19.54		26.76		41.21															
3.	Penyediaan jasa kebersihan kantor	2.000.000	8.3	0	16.6	5	25	5	33.3	27.20	41.6	27.20	50	58.3	66.6	75	83.3	91.6	100							
			0.00		4.48		4.48		27.20		27.20															
4.	Penyediaan alat tulis kantor	25.000.000	8.3	6.05	16.6	14	25	15.32	33.3	22.25	41.6	22.25	50	58.3	66.6	75	83.3	91.6	100							
			6.05		13.99		15.32		22.25		23.52															
5.	Penyediaan barang cetakan dan penggandaan	23.000.000	8.3	5.40	16.6	16.6	25	50	33.3	50	41.6	50	50	58.3	66.6	75	83.3	91.6	100							
			5.40		14.03		40.08		43.82		43.82															
6.	Penyediaan komponen instalasi listrik/penerangan bangunan kantor	1.000.000	8.3	0	16.6	0.00	25	0	33.3	0	41.6	0	50	58.3	66.6	75	83.3	91.6	100							
			0.00		0.00		0.00		0.00		0.00															
7.	Penyediaan bahan bacaan dan peraturan perundang-undangan	2.400.000	8.3	8.33	16.6	16.6	25	25	33.3	33.33	41.6	41.67	50	58.3	66.6	75	83.3	91.6	100							
			0.00		16.17		23.67		30.00		37.00															
8.	Penyediaan makanan dan minuman	39.998.500	8.3	6.37	16.6	20.88	25	25	33.3	33.33	41.6	33.33	50	58.3	66.6	75	83.3	91.6	100							
			6.37		20.88		26.41		29.40		29.40															
9.	Rapat-rapat koordinasi dan konsultasi ke luar daerah	49.995.000	8.3	2.43	16.6	5.77	25	15.30	33.3	17.29	41.6	41.67	50	58.3	66.6	75	83.3	91.6	100							
			2.43		5.77		15.30		17.29		51.05															
10.	Jasa Pelayanan perkantoran	9.000.000	8.3	8.33	16.6	16.6	25	25	33.3	33.33	41.6	41.67	50	58.3	66.6	75	83.3	91.6	100							
			0.00		0.00		0.00		0.00		0.00															
11.	Pengadaan perlengkapan gedung kantor	21.000.000	0	0	0	0	0	0	50	66.67	75	66.67	100	100	100	100	100	100	100							
			0.00		0.00		0.00		49.76		49.76															
12.	Pemeliharaan rutin/berkala peralatan gedung kantor	2.000.000	8.3	0	16.6	9.25	25	25	33.3	16	41.6	16	50	58.3	66.6	75	83.3	91.6	100							
			0.00		9.25		9.25		16.00		16.00															
13.	Pemeliharaan rutin berkala/kendaraan dinas/operasional	49.992.400	8.3	17.35	16.6	28.40	25	40.47	33.3	53.10	41.6	64	50	58.3	66.6	75	83.3	91.6	100							
			17.35		28.40		40.47		53.10		63.90															

Keterangan :

a	b
c	

- a. Target Fisik
b. Realisasi Fisik
c. Realisasi SPJ

TEMANGGUNG, 14-06-2019
PEJABAT PELAKSANA TEKNIS
KEGIATAN

ENDANG SRI WAHYUNINGSIH, SH
NIP. 196107231988032004


**LAPORAN PELAKSANAAN KEGIATAN
TAHUN ANGGARAN 2019 KABUPATEN TEMANGGUNG**

SUMBER DANA : APBD
KEADAAN BULAN : Mei 2019

ORGANISASI PERANGKAT DAERAH: INSPEKTORAT

No	Nama Kegiatan Jumlah dana	Realisasi Keuangan (Rp.)	Realisasi Fisik (%)			Lokasi Mulai/Selesai	Masalah	Pemecahan Masalah	KSO %
		SPJ	Target	Fisik	Deviasi				
1.	Pengelolaan Jabatan Fungsional Auditor 39.935.000	6.730.201	41	16.85	-24.15	(M) Jan (S)	-	-	0
2.	Pelaksanaan pengawasan internal berkala 397.918.000	167.290.000	41.6	72	30.4	(M) Jan (S)	-	-	0
3.	Pengendalian manajemen pelaksanaan kebijakan KDH 37.698.500	1.260.000	50	0	-50	(M) Jan (S)	-	-	0
4.	Penyusunan program kerja pengawasan tahunan (PKPT) dan rakor pengawasan 66.130.000	16.592.126	70	61.10	-8.9	(M) Jan (S)	-	-	0
5.	Penyusunan dan pelaporan dokumen perencanaan 1.861.440	892.500	45	62.92	17.92	(M) Jan (S)	-	-	0

TEMANGGUNG, 14-06-2019
PEJABAT PELAKSANA TEKNIK
KEGIATAN


ENY SULISTIARINI, S.Sos
NIP. 197611171997032002

**PERKEMBANGAN PELAKSANAAN KEGIATAN
TAHUN ANGGARAN 2019 KABUPATEN TEMANGGUNG
BAGIAN BULAN :Mei 2019**

ORGANISASI PERANGKAT DAERAH: INSPEKTORAT

No	Nama Kegiatan	Jumlah Anggaran	Bulan																							
			Jan		Feb		Maret		April		Mei		Juni		Juli		Agst		Sept		Okt		Nov		Des	
1.	Pengelolaan Jabatan Fungsional Auditor	39.935.000	0	0	0	0	23	0	30	3.08	41	16.85	50		65		85		95		100		100		100	
			0.00		0.00		0.00		3.08		16.85															
2.	Pelaksanaan pengawasan internal berkala	397.918.000	8.3	3	16.6	27	25	27	33.3	72	41.6	72	50		58.3		66.6		75		83.3		91.6		100	
			0.00		13.57		22.96		32.36		42.04															
3.	Pengendalian manajemen pelaksanaan kebijakan KDH	37.698.500	0	0.00	0	0	0	0	0	0	50	0	50		50		50		50		100		100		100	
			0.00		3.34		3.34		3.34		3.34															
4.	Penyusunan program kerja pengawasan tahunan (PKPT) dan rakor pengawasan	66.130.000	55	55	55	55	55	55	60	61.10	70	61.10	70		70		80		80		90		90		100	
			1.72		1.72		21.65		23.45		25.09															
5.	Penyusunan dan pelaporan dokumen perencanaan	1.861.440	20	25	25	25	41	25	45	62.92	45	62.92	50		50		70		80		80		90		100	
			0.00		0.00		0.00		47.95		47.95															

Keterangan :

a	b
c	

- a. Target Fisik
b. Realisasi Fisik
c. Realisasi SPJ

TEMANGGUNG, 14-06-2019
PEJABAT PELAKSANA TEKNIS
KEGIATAN

ENY SULISTARINI, S.Sos
NIP. 197611171997032002

**LAPORAN PELAKSANAAN KEGIATAN
TAHUN ANGGARAN 2019 KABUPATEN TEMANGGUNG**

SUMBER DANA : APBD

KEADAAN BULAN : Mei 2019

ORGANISASI PERANGKAT DAERAH: INSPEKTORAT

No	Nama Kegiatan Jumlah dana	Realisasi Keuangan (Rp.)	Realisasi Fisik (%)			Lokasi Mulai/Selesai	Masalah	Pemecahan Masalah	KSO %
		SPJ	Target	Fisik	Deviasi				
1.	Pengelolaan LP2P dan LHKPN 10.160.000	0	12	0.00	-12	(M) Jan (S)	-	-	0
2.	Pelaksanaan LARWASDA/penyelesaian tindak lanjut 36.015.000	11.810.000	45	3	-42	(M) Jan (S)	-	-	0
3.	Pengolahan data SIMWASDA 22.030.000	2.491.200	30	28	-2	(M) Jan (S)	-	-	0
4.	Penilaian mandiri pelaksanaan reformasi birokrasi 10.855.000	4.899.000	30	45.13	15.13	(M) Jan (S)	-	-	0
5.	Penyelenggaraan pelayanan publik bebas pungli 125.405.000	9.185.623	41.6	41.67	0.07	(M) Jan (S)	-	-	0
6.	Unit pengendalian gratifikasi 15.186.000	1.490.000	41.6	0	-41.6	(M) Jan (S)	-	-	0

TEMANGGUNG, 14-06-2019
PEJABAT PELAKSANA TEKNIS
KEGIATAN

PAMUJI SANTOSA, S.Sos, MSI
NIP. 197109131995031004

**PERKEMBANGAN PELAKSANAAN KEGIATAN
TAHUN ANGGARAN 2019 KABUPATEN TEMANGGUNG
BAGIAN BULAN :Mei 2019**

ORGANISASI PERANGKAT DAERAH: INSPEKTORAT

No	Nama Kegiatan	Jumlah Anggaran	Bulan																							
			Jan		Feb		Maret		April		Mei		Juni		Juli		Agst		Sept		Okt		Nov		Des	
1.	Pengelolaan LP2P dan LHKPN	10.160.000	0	0	0	0	0,3	0	0,3	0	12	0,00	12		90		90		90		100		100		100	
			0,00		0,00		0,00		0,00		0,00															
2.	Pelaksanaan LARWASDA/penyelesaian tindak lanjut	36.015.000	0	0,00	0	0,00	3	0	25	3	45	3	65		65		75		75		100		100		100	
			0,00		0,00		4,11		21,30		32,79															
3.	Pengolahan data SIMWASDA	22.030.000	0	6,3	0	6,33	21	6,33	21	28	30	28	50		60		65		75		85		100		100	
			6,33		6,33		6,33		11,31		11,31															
4.	Penilaian mandiri pelaksanaan reformasi birokrasi	10.855.000	0	0,00	0	0	10	0	20	16,95	30	45,13	50		50		50		50		75		90		100	
			0,00		0,00		0,00		16,95		45,13															
5.	Penyelenggaraan pelayanan publik bebas pungli	125.405.000	8,3	1,48	16,6	2,63	25	25	33,3	33,32	41,6	41,67	50		58,3		66,6		75		83,3		91,6		100	
			1,48		2,63		4,17		5,33		7,32															
6.	Unit pengendalian gratifikasi	15.186.000	0	0,00	0	0	25	0	33,3	0	41,6	0	50		58,3		66,6		75		83,3		91,6		100	
			0,00		0,00		0,00		0,00		9,81															

Keterangan :

a	b
c	

- a. Target Fisik
b. Realisasi Fisik
c. Realisasi SPJ

TEMANGGUNG, 14-06-2019
PEJABAT PELAKSANA TEKNIS
KEGIATAN

PAMUJI SANTOSA, S.Sos, MSI
NIP. 197409151995031004


**LAPORAN PELAKSANAAN KEGIATAN
TAHUN ANGGARAN 2019 KABUPATEN TEMANGGUNG**

SUMBER DANA : APBD
KEADAAN BULAN : Mei 2019

ORGANISASI PERANGKAT DAERAH: INSPEKTORAT

No	Nama Kegiatan Jumlah dana	Realisasi Keuangan (Rp.)	Realisasi Fisik (%)			Lokasi Mulai/Selesai	Masalah	Pemecahan Masalah	KSO %
		SPJ	Target	Fisik	Deviasi				
1.	Survey penilaian integritas 100.000.000	5.346.688	20	20	0	(M) Jan (S)	-	-	0

TEMANGGUNG, 14-06-2019
PEJABAT PELAKSANA TEKNIS
KEGIATAN


SRI HARIYANTO, S.Sos,MM
NIP. 19691124 199703100

**PERKEMBANGAN PELAKSANAAN KEGIATAN
TAHUN ANGGARAN 2019 KABUPATEN TEMANGGUNG
BAGIAN BULAN : Mei 2019**

ORGANISASI PERANGKAT DAERAH: INSPEKTORAT


No	Nama Kegiatan	Jumlah Anggaran	Bulan																
			Jan	Feb	Maret	April	Mei	Juni	Juli	Agst	Sept	Okt	Nov	Des					
1.	Survey penilaian integritas	100.000.000	0	0.00	0	0	0	0	20	20	20	20	20	20	75	75	80	90	100
			0.00	0.00	0.00	0.00	5.35												

Keterangan :

a	b
c	

- a. Target Fisik
b. Realisasi Fisik
c. Realisasi SPJ

TEMANGGUNG, 14-06-2019
PEJABAT PELAKSANA TEKNIS
KEGIATAN


SRI HARIYANTO, S.Sos,MM
NIP. 19691124 199703100


**LAPORAN PELAKSANAAN KEGIATAN
TAHUN ANGGARAN 2019 KABUPATEN TEMANGGUNG**

SUMBER DANA : APBD
KEADAAN BULAN : Mei 2019

ORGANISASI PERANGKAT DAERAH: INSPEKTORAT

No	Nama Kegiatan Jumlah dana	Realisasi Keuangan (Rp.)	Realisasi Fisik (%)			Lokasi Mulai/Selesai	Masalah	Pemecahan Masalah	KSO %
		SPJ	Target	Fisik	Deviasi				
1.	Peningkatan Sumberdaya Aparatur Pengawas 151.846.000	7.116.000	25	11.11	-13.89	(M) Jan (S)	-	-	0
2.	Penyusunan laporan capaian kinerja dan ikhtisar realisasi kinerja perangkat daerah 51.740.000	44.643.500	12	100	88	(M) Jan (S)	-	-	0
3.	Reviuw dokumen perencanaan, penganggaran dan pelaporan 45.950.000	20.337.200	25	75	50	(M) Jan (S)	-	-	0

TEMANGGUNG, 14-06-2019
PEJABAT PELAKSANA TEKNIS
KEGIATAN


AZIS SURYAWAN, SH,MM
NIP. 19710217199403100

**PERKEMBANGAN PELAKSANAAN KEGIATAN
TAHUN ANGGARAN 2019 KABUPATEN TEMANGGUNG
BAGIAN BULAN :Mei 2019**

ORGANISASI PERANGKAT DAERAH: INSPEKTORAT

No	Nama Kegiatan	Jumlah Anggaran	Bulan																
			Jan	Feb	Maret	April	Mei	Juni	Juli	Agst	Sept	Okt	Nov	Des					
1.	Peningkatan Sumberdaya Aparatur Pengawas	151.846.000	0	0	0	0	0	0	11.11	25	11.11	30	50	75	75	75	100	100	
			0.00		0.00		1.54		4.69		4.69								
2.	Penyusunan laporan capaian kinerja dan ikhtisar realisasi kinerja perangkat daerah	51.740.000	0	0	0	0	0	0	12	100	12	100	12	50	60	100	100	100	
			0.00		0.00		9.23		85.60		86.28								
3.	Reviuw dokumen perencanaan, penganggaran dan pelaporan	45.950.000	10	0	20	25	25	50	25	75	25	75	25	50	65	75	80	90	100
			12.40		12.40		13.25		39.24		44.26								

Keterangan :

a	b
c	

- a. Target Fisik
b. Realisasi Fisik
c. Realisasi SPJ

TEMANGGUNG, 14-06-2019
PEJABAT PELAKSANA TEKNIS
KEGIATAN

AZIS SURYAWAN, SH.MM
NIP. 19710217199403100